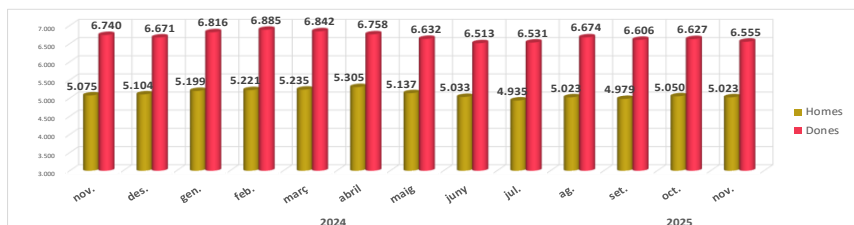


INFOATUR L'Hospitalet

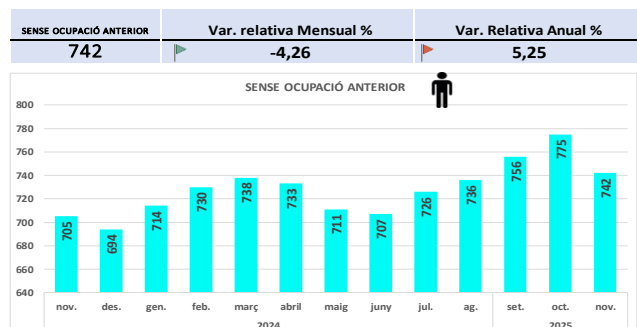
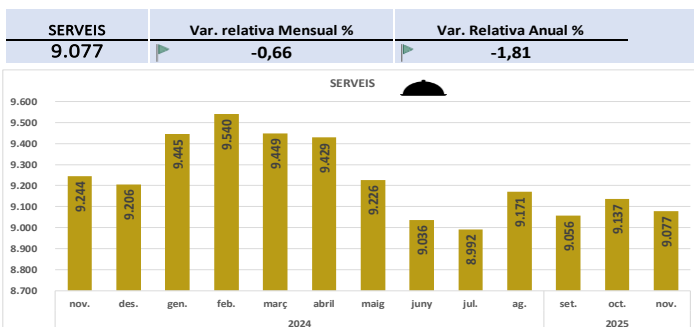
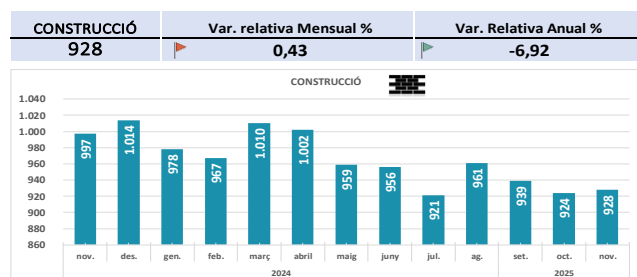
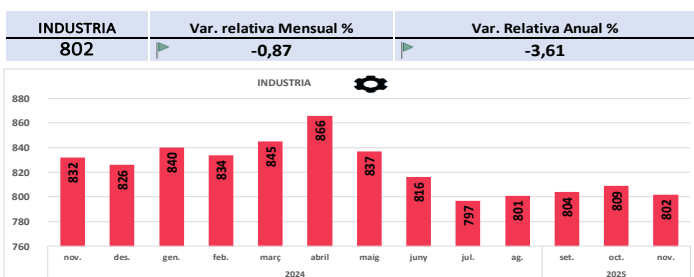
NOVEMBRE 2025

TOTAL ATURATS LH	11.578	Variació absoluta mensual			Variació absoluta anual			Taxa atur registral LH	8,42%
		L'H	DONES	HOMES	L'H	DONES	HOMES		
		▶ -99	▶ -72	▶ -27	▶ -237	▶ -185	▶ -52		

DONES	6.555	
HOMES	5.023	

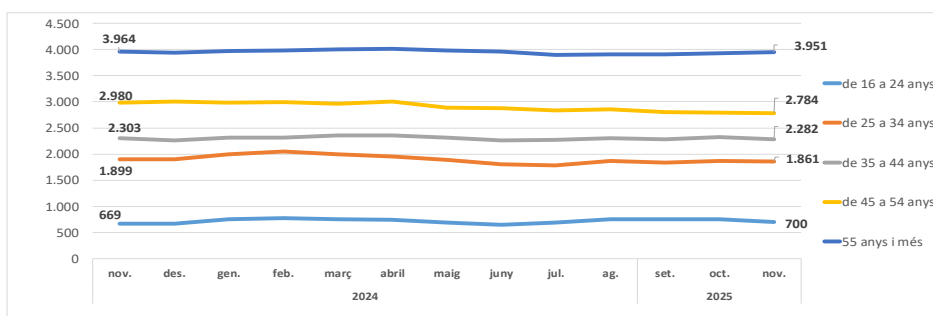


ATUR PER SECTORS



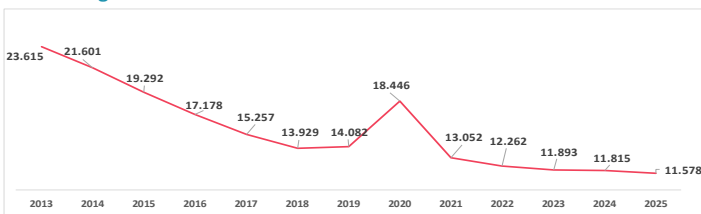
ATUR PER FRANGES D'EDAT

Edat	Unemployment	Var. Relativa mensual %	Var. Relativa anual %
16 a 24 anys	700	-7,28	4,63
25 a 34 anys	1.861	-0,53	-2,00
35 a 44 anys	2.282	-1,89	-0,91
45 a 54 anys	2.784	-0,39	-6,58
55 anys i més	3.951	0,53	-0,33



Evolució de l'atur als mesos de NOVEMBRE

Aturats registrats



Taxa d'atur registral (%)

