

INFOGRAFIA DE BENEFICIARIS DE PRESTACIONS A L'HOSPITALET

FEBRER 2024

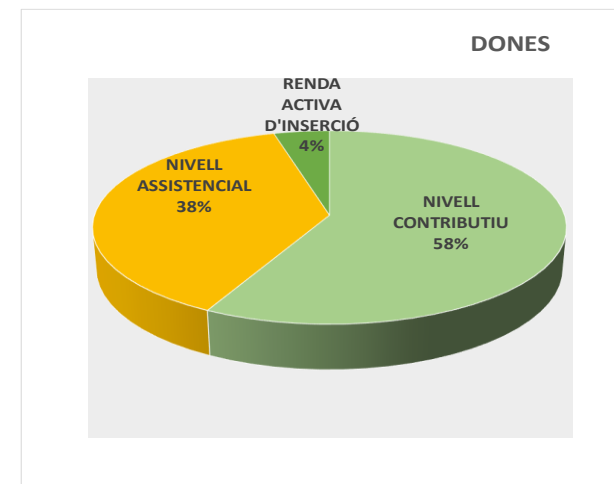
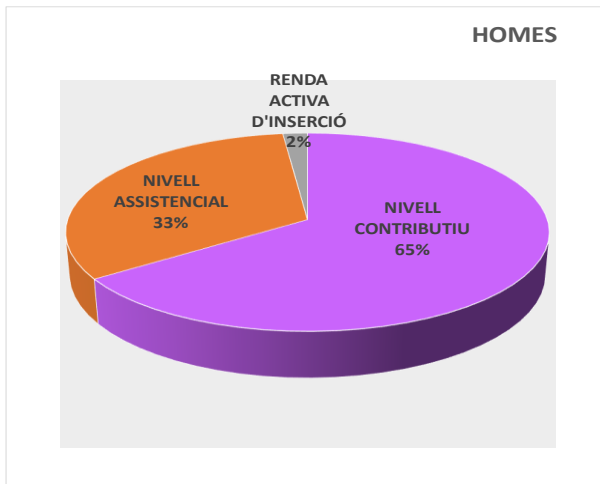
	HOMES	DONES	TOTAL
NIVELL CONTRIBUTIU	2.616	2.610	5.226
NIVELL ASSISTENCIAL	1.309	1.726	3.035
RENDA ACTIVA D'INSERCIÓ	74	194	268
TOTAL	3.999	4.530	8.529

Variació mensual. Gener 2024 - Febrer 2024

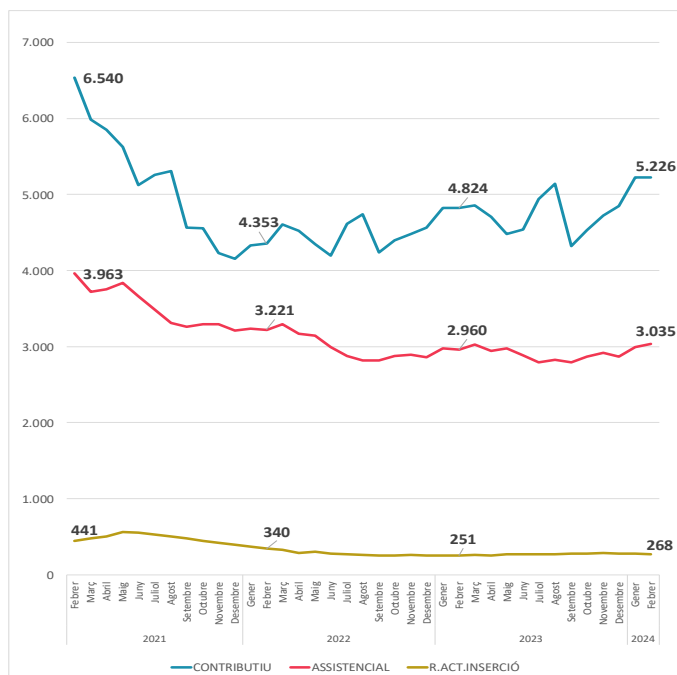
	HOMES			DONES		
	Var. Absoluta	Var. Relativa %		Var. Absoluta	Var. Relativa %	
CONTRIBUTIU	-38	-0,01	▲	40	0,02	▲
ASSISTENCIAL	11	0,01	▲	28	0,02	▲
R.A.INSERCIÓ	-1	-0,01	▼	-11	-0,05	▼
TOTAL	-28	-0,01	▼	57	0,01	▲

Variació interanual. Febrer 2023 - Febrer 2024

	HOMES			DONES		
	Var. Absoluta	Var. Relativa %		Var. Absoluta	Var. Relativa %	
CONTRIBUTIU	52	0,02	▲	350	0,15	▲
ASSISTENCIAL	-26	-0,02	▼	101	0,06	▲
R.A.INSERCIÓ	5	0,07	▲	12	0,07	▲
TOTAL	31	0,01	▲	463	0,11	▲



EVOLUCIÓ PRESTACIONS L'H 2021-2023



COMPARATIVA DE PRESTACIONS ENTRE MUNICIPIS. FEBRER 2024

