

RECURSOS MUNICIPALS

- 1. Personal municipal**
- 1.1. Evolució de la plantilla segons tipus de contractació.
- 1.1.1. Evolució de la plantilla. Gràfic.
- 1.2. Distribució del personal per ponències.
- 1.3. Estructura d'edat del personal de l'Ajuntament de L'Hospitalet.
- 2. Finances municipals**
- 2.1. Pressupost de l'Ajuntament (en milers d'euros).
- 2.1.1. Resum d'ingressos i despeses.
- 2.1.2. Ingressos per capítols.
- 2.1.3. Evolució de les despeses per capítols.

Notes aclaridores

El capítol Recursos municipals tracta els dos apartats vinculats directament amb l'Ajuntament de L'Hospitalet.

S'inclou la distribució del personal per sexe i ponència.

L'apartat de les finances municipals inclou els pressupostos de l'Ajuntament formats per les previsions d'ingressos i despeses.

PÀG.

247

248

249

250

RECURSOS MUNICIPALES

- 1. Personal municipal**
- 1.1. Evolución de la plantilla según tipo de contratación.
- 1.1.1. Evolución de la plantilla. Gráfico.
- 1.2. Distribución del personal por ponencias.
- 1.3. Estructura de edad del personal del Ayuntamiento de L'Hospitalet.
- 2. Finanzas municipales**
- 2.1. Presupuesto del Ayuntamiento (en miles de euros).
- 2.1.1. Resumen de ingresos y gastos.
- 2.1.2. Ingresos por capítulos.
- 2.1.3. Evolución de los gastos por capítulos.

Notas aclaratorias

El capítulo Recursos municipales trata los dos apartados vinculados directamente con el Ayuntamiento de L'Hospitalet.

Se incluye la distribución del personal por sexo y ponencia.

El apartado de las finanzas municipales incluye los presupuestos del Ayuntamiento formados por las previsiones de ingresos y gastos.

RECURSOS MUNICIPALS

Recursos municipales

1. PERSONAL MUNICIPAL

Personal municipal

1.1. Evolució dels efectius segons tipus de contractació

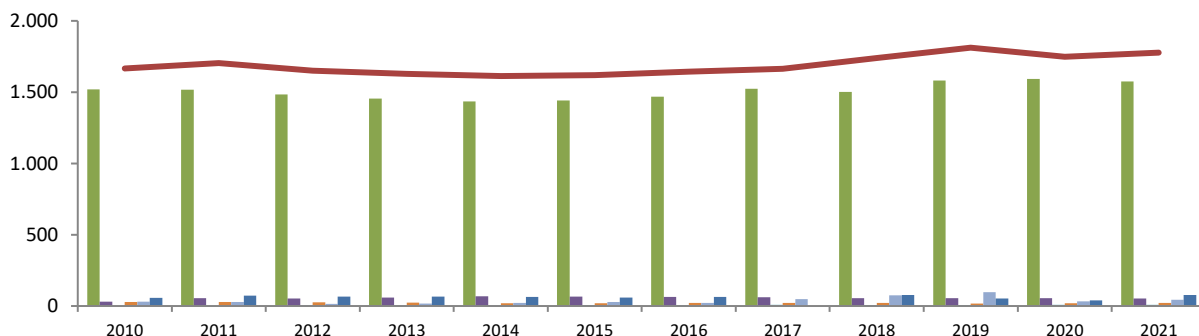
Evolución de los efectivos según tipo de contratación

Anys	Total	Funcionaris	Laborals	Directius	Eventuals	Contractats	Pers. cofinançat (Plans Ocupació)
2010	1.666	1.519	30	0	29	30	58
2011	1.703	1.518	54	0	29	29	73
2012	1.650	1.484	52	5	27	15	67
2013	1.628	1.456	59	4	25	18	66
2014	1.613	1.436	68	5	19	22	63
2015	1.620	1.441	67	6	19	28	59
2016	1.643	1.468	64	6	21	21	63
2017	1.663	1.524	61	9	21	48	0
2018	1.739	1.502	56	7	21	76	77
2019	1.812	1.581	56	6	18	98	53
2020	1.748	1.593	54	9	20	33	39
2021	1.778	1.575	52	9	22	43	77

Nota: Dades a 31 de desembre d'efectius / Nota: Datos a 31 de Diciembre de efectivos reales

1.1.1. Evolució dels efectius. Gràfic.

Evolución de los efectivos. Gráfico.



1.2. Distribució del personal per ponències

Distribución del personal por ponencias

Ponència	Total	Home	Dona
Àrea d'Alcaldia - Presidència	118	42	76
Àrea de Planificació Estratègica i Econòmica, Esports i Joventut	275	111	164
Àrea d'Espai Públic, Habitatge, Urbanisme i Sostenibilitat	173	107	66
Àrea de Convivència i Seguretat	464	375	89
Àrea d'Ocupació, Empresa, Turisme i Economia Social	35	12	23
Àrea d'Equitat, Drets Socials i Recursos Humans	339	86	253
Àrea d'Educació, Innovació i Cultura	200	81	119
Àrea de Participació i Relacions Ciutadanes	33	12	21
Àrees Territorials-Districtes	53	38	15
Altres (*)	88	27	61
Total	1.778	891	887

(*) Altres inclou Grups Polítics, Agència de Desenvolupament Urbà i La Farga S.A.

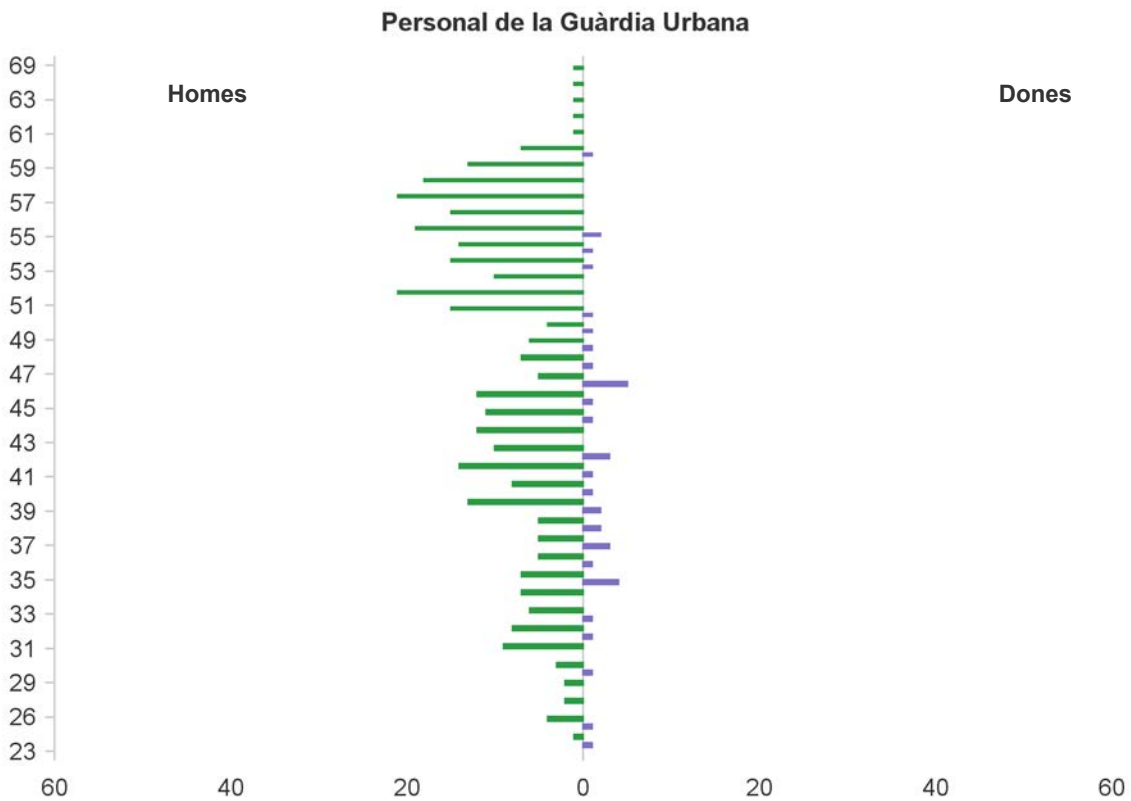
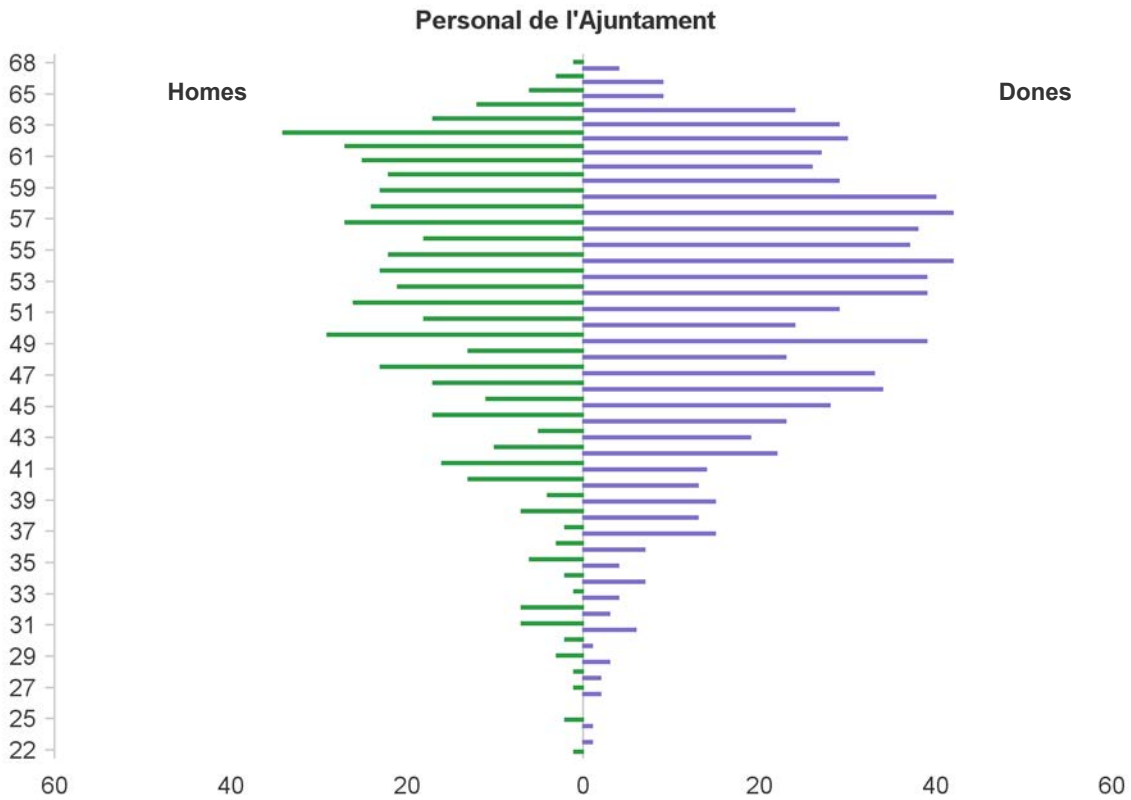
(*) Altres / Otros, incluye Grupos Políticos, Agencia de Desarrollo Urbano y La Farga S.A.

Font: Elaboració a partir de les dades del departament de Recursos Humans de l'Ajuntament de L'Hospitalet

Fuente: Elaboración a partir de los datos del departamento de Recursos Humanos del Ayuntamiento de L'Hospitalet

1.3 Estructura d'edat del personal de l'Ajuntament de L'Hospitalet

Estructura de edat del personal del Ayuntamiento de L'Hospitalet



Font: Elaboració a partir de les dades del departament de Recursos Humans de l'Ajuntament de L'Hospitalet

Fuente: Elaboración a partir de los datos del departamento de Recursos Humanos del Ayuntamiento de L'Hospitalet

2. FINANCES MUNICIPALS

Finanzas municipales

2.1. Pressupost de l'Ajuntament (en milers d'euros)

Presupuesto del Ayuntamiento (en miles de euros)

2.1.1. Resum d'ingressos i despeses

Resumen de los ingresos y gastos

Ingressos (milers d'euros)	2021	2022	Despeses (milers d'euros)	2021	2022
1- Impostos directes	109.624	110.203	1- Despeses de personal	92.700	95.248
2- Impostos indirectes	11.426	12.560	2- Béns corrents i serveis	108.823	112.446
3- Taxes i altres ingressos	27.503	28.372	3- Despeses financeres	1.520	1.446
4- Transferències corrents	92.419	98.655	4- Transferències corrents	19.377	20.163
5- Ingressos patrimonials	3.097	2.990	5- Fons contingència i imprevistos	300	300
7- Transferències de capital	19	8.490	7- Transferències de capital	7.835	9.934
			9- Variació passius financers	14.492	15.600
TOTAL	244.088	261.270	TOTAL	245.047	255.137
6- Inversions reals	0	0	6- Inversions reals	6.990	22.133
	244.088	261.270		252.037	277.270
9- Variació passius finan.-romanent (-)	15.252	16.252		7.303	252
9- Variació passius finan.-romanent (-)					
TOTAL PRESSUPOST	259.340	277.522	TOTAL PRESSUPOST	259.340	277.522

2.1.2. Ingressos per capítols

Ingresos por capítulos

	2021	2022
Operacions corrents (milers d'euros)	244.068	252.780
Impostos directes	109.625	110.203
. Sobre la Renda	4.174	4.763
. Sobre Béns Inmobles	73.951	74.540
. Sobre Vehicles	9.100	8.900
. Sobre Inc. Valor Terrenys naturalesa urbana	14.000	14.000
. Sobre Activ. Econòmiques	8.400	8.000
Impostos indirectes	11.426	12.560
. Sobre el Valor Afegit	5.947	6.496
. Sobre consums específics	1.229	1.464
. Altres impostos indirectes	4.250	4.600
Total impostos (1+2)	121.051	122.763
Taxes i altres ingressos	27.503	28.372
. Taxes prestació serveis públics bàsics	2.015	2.015
. Taxes prestació serveis públics de caràcter social i preferent	164	154
. Taxes per realització d'activitats de competència local	1.280	1.290
. Taxes per utilització privativa o aprofitament especial del domini públic	8.690	8.705
. Preus públics	7.563	7.888
. Altres ingressos	7.791	8.320
Total taxes i impostos	148.554	151.135
Transferències corrents	92.418	98.656
. De l'Administració de l'Estat	72.077	78.264
. De Comunitats Autònomes	12.389	11.169
. D'Entitats Locals	7.952	9.223
. De famílies i institucions sense ànim de lucre	0	0
Ingressos patrimonials	3.096	2.989
. Interessos de dipòsits	1	1
. Rendes de bens immobles	458	458
. Productes de concessionsi aprofitaments especials	2.637	2.530
Operacions de capital	15.272	24.742
Transferències de capital de Comunitats Autònomes	0	0
Transferències de capital d'entitats locals	7	8.490
Transferències de capital de l'exterior	13	0
Transferències capital famílies i institucions sense ànim de lucre	0	0
Passius financers	15.252	16.252
Alienació d'inversions reals	0	0
Total	259.340	277.522

Font: Elaboració a partir de les dades de la Unitat de Pressupostos i Inversions de l'Ajuntament de L'Hospitalet

Fuente: Elaboración a partir de los datos de la Unidad de Presupuestos e Inversiones del Ayuntamiento de L'Hospitalet

2.1.3. Evolució de les despeses per capítols

Evolución de los gastos por capítulos

(milers d'euros)	2021	2022
Despeses de personal	92.700	95.249
Béns corrents i serveis	108.823	112.446
Despeses financeres	1.520	1.446
Tranferències corrents	19.377	20.162
A ens públics i societats mercantils de l'entitat	3.187	3.284
A Comunitats Autònomes	0	0
A Entitats Locals	5.110	5.111
A Empreses privades	505	505
A famílies i institucions sense ànim de lucre	10.558	11.245
A l'exterior	17	17
Tranferències de capital	7.835	9.934
Variació passius financers	21.795	15.852
Fons de contingència	300	300
Inversions reals	6.990	22.133
Total	259.340	277.522