

RECURSOS MUNICIPALS

- 1. Personal municipal**
- 1.1. Evolució de la plantilla segons tipus de contractació.
- 1.1.1. Evolució de la plantilla. Gràfic.
- 1.2. Distribució del personal per ponències.
- 1.3. Estructura d'edat del personal de l'Ajuntament de L'Hospitalet.
- 2. Finances municipals**
- 2.1. Pressupost de l'Ajuntament (en milers d'euros).
- 2.1.1. Resum d'ingressos i despeses.
- 2.1.2. Ingressos per capítols.
- 2.1.3. Evolució de les despeses per capítols.

Notes aclaridores

El capítol Recursos municipals tracta els dos apartats vinculats directament amb l'Ajuntament de L'Hospitalet.

S'inclou la distribució del personal per sexe i ponència.

L'apartat de les finances municipals inclou els pressupostos de l'Ajuntament formats per les previsions d'ingressos i despeses.

PÀG.

251

252

253

254

RECURSOS MUNICIPALES

- 1. Personal municipal**
- 1.1. *Evolución de la plantilla según tipo de contratación.*
- 1.1.1. *Evolución de la plantilla. Gráfico.*
- 1.2. *Distribución del personal por ponencias.*
- 1.3. *Estructura de edad del personal del Ayuntamiento de L'Hospitalet.*
- 2. Finanzas municipales**
- 2.1. *Presupuesto del Ayuntamiento (en miles de euros).*
- 2.1.1. *Resumen de ingresos y gastos.*
- 2.1.2. *Ingresos por capítulos.*
- 2.1.3. *Evolución de los gastos por capítulos.*

Notas aclaratorias

El capítulo Recursos municipales trata los dos apartados vinculados directamente con el Ayuntamiento de L'Hospitalet.

Se incluye la distribución del personal por sexo y ponencia.

El apartado de las finanzas municipales incluye los presupuestos del Ayuntamiento formados por las provisiones de ingresos y gastos.

RECURSOS MUNICIPALS

Recursos municipales

1. PERSONAL MUNICIPAL

Personal municipal

1.1. Evolució dels efectius segons tipus de contractació

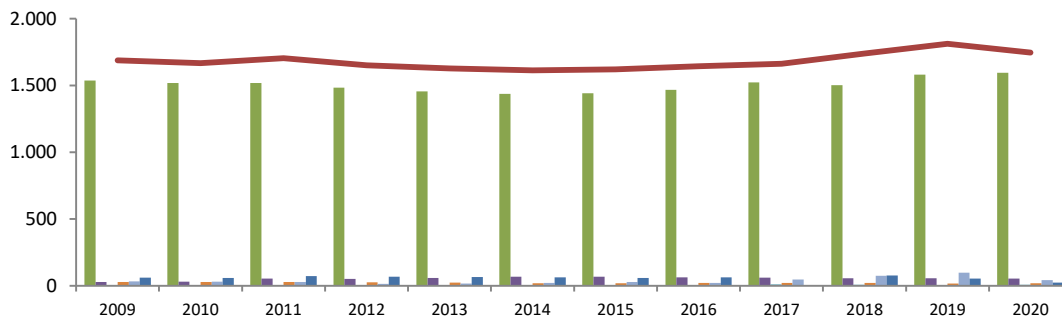
Evolución de los efectivos según tipo de contratación

	Total	Funcionaris	Laborals Directius	Eventuals	Contractats	Subvencions
2009	1.689	1.536	29	29	33	62
2010	1.666	1.519	30	29	30	58
2011	1.703	1.518	54	29	29	73
2012	1.650	1.484	52	5	27	67
2013	1.628	1.456	59	4	25	66
2014	1.613	1.436	68	5	19	63
2015	1.620	1.441	67	6	19	59
2016	1.643	1.468	64	6	21	63
2017	1.663	1.524	61	9	21	48
2018	1.739	1.502	56	7	21	77
2019	1.812	1.581	56	6	18	53
2020	1.746	1.596	54	8	20	25

Nota: Dades a 31 de desembre d'efectiu / Nota: Datos a 31 de Diciembre de efectivos reales

1.1.1. Evolució dels efectius. Gràfic.

Evolución de los efectivos. Gráfico.



1.2. Distribució del personal per ponències

Distribución del personal por ponencias

	Total	Home	Dona
Àrea d'Alcaldia - Presidència	114	38	76
Àrea de Planificació Estratègica i Econòmica, Esports i Jovent	263	111	152
Àrea d'Espai Públic, Habitatge, Urbanisme i Sostenibilitat	173	109	64
Àrea de Convivència i Seguretat	459	372	87
Àrea d'Ocupació, Empresa, Turisme i Economia Social	82	23	59
Àrea d'Equitat, Drets Socials i Recursos Humans	333	82	251
Àrea d'Educació, Innovació i Cultura	193	78	115
Àrea de Participació i Relacions Ciutadanes	31	11	20
Àrees Territorials-Districtes	59	38	21
Altres (*)	39	21	18
Total	1.746	883	863

(*) Altres inclou Grups Polítics, Agència de Desenvolupament Urbà i La Farga S.A.

(*) Altres / Otros, incluye Grupos Políticos, Agencia de Desarrollo Urbano y La Farga S.A.

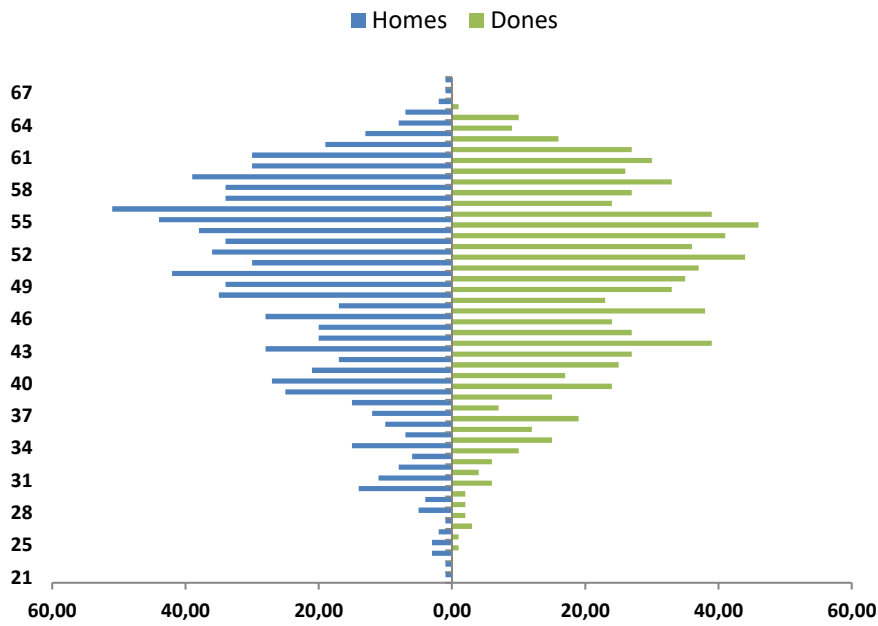
Font: Elaboració a partir de les dades del departament de Recursos Humans de l'Ajuntament de L'Hospitalet

Fuente: Elaboración a partir de los datos del departamento de Recursos Humanos del Ayuntamiento de L'Hospitalet

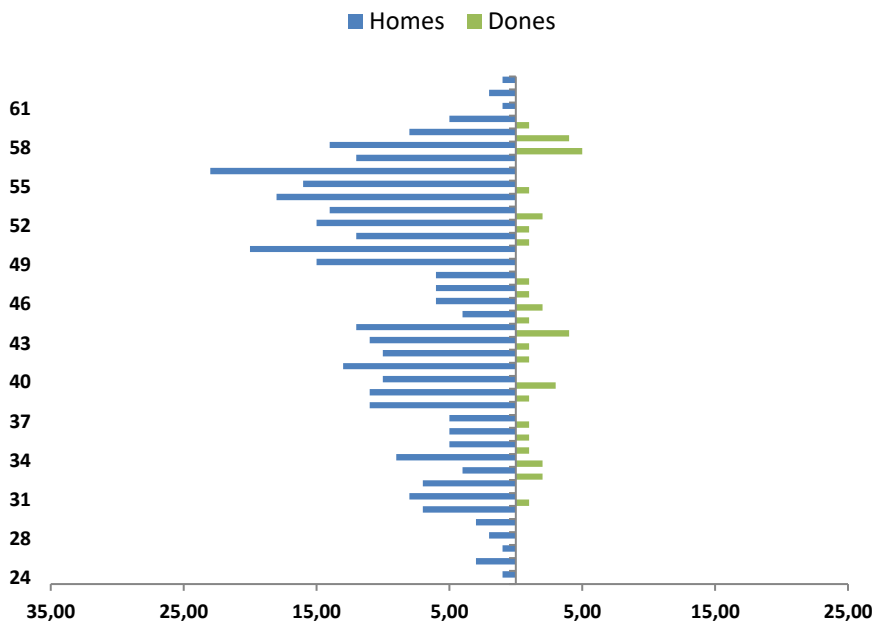
1.3. Estructura d'edat del personal de l'Ajuntament de L'Hospitalet

Estructura de edad del personal del Ayuntamiento de L'Hospitalet

Personal de l'Ajuntament. Any 2020



Personal de la Guàrdia Urbana. Any 2020



Font: Elaboració a partir de les dades del departament de Recursos Humans de l'Ajuntament de L'Hospitalet

Fuente: Elaboración a partir de los datos del departamento de Recursos Humanos del Ayuntamiento de L'Hospitalet

2. FINANCES MUNICIPALS*Finanzas municipales***2.1. Pressupost de l'Ajuntament (en milers d'euros)***Presupuesto del Ayuntamiento (en miles de euros)***2.1.1. Resum d'ingressos i despeses***Resumen de los ingresos y gastos*

Ingressos (milers d'euros)	2020	2021	Despeses (milers d'euros)	2020	2021
1- Impostos directes	109.676	109.624	1- Despeses de personal	90.100	92.700
2- Impostos indirectes	12.463	11.426	2- Béns corrents i serveis	110.882	108.823
3- Taxes i altres ingressos	28.781	27.503	3- Despeses financeres	2.302	1.520
4- Transferències corrents	90.097	92.419	4- Transferències corrents	18.417	19.377
5- Ingressos patrimonials	3.321	3.097	5- Fons contingència i imprevistos	500	300
7- Transferències de capital	1.562	19	7- Transferències de capital	8.407	7.835
			9- Variació passius financers	15.280	14.492
TOTAL	245.900	244.088	TOTAL	245.888	245.047
6- Inversions reals	0	0	6- Inversions reals	8.461	6.990
	245.900	244.088		254.349	252.037
9- Variació passius finan.-romanent (-)	15.500	15.252		7.051	7.303
9- Variació passius finan.-romanent (-)					
TOTAL PRESSUPOST	261.400	259.340	TOTAL PRESSUPOST	261.400	259.340

2.1.2. Ingressos per capítols*Ingresos por capítulos*

	2020	2021
Operacions corrents (milers d'euros)	244.337	244.068
Impostos directes	109.676	109.625
. Sobre la Renda	4.186	4.174
. Sobre Béns Inmobles	73.340	73.951
. Sobre Vehicles	9.100	9.100
. Sobre Inc. Valor Terrenys naturalesa urbana	14.650	14.000
. Sobre Activ. Econòmiques	8.400	8.400
Impostos indirectes	12.463	11.426
. Sobre el Valor Afegit	6.005	5.947
. Sobre consums específics	1.338	1.229
. Altres impostos indirectes	5.120	4.250
Total impostos (1+2)	122.139	121.051
Taxes i altres ingressos	28.781	27.503
. Taxes prestació serveis públics bàsics	2.050	2.015
. Taxes prestació serveis públics de caràcter social i preferent	161	164
. Taxes per realització d'activitats de competència local	1.311	1.280
. Taxes per utilització privativa o aprofitament especial del domini públic	8.971	8.690
. Preus públics	9.629	7.563
. Altres ingresos	6.659	7.791
Total taxes i impostos	150.920	148.554
Transferències corrents	90.097	92.418
. De l'Administració de l'Estat	70.819	72.077
. De Comunitats Autònomes	11.661	12.389
. D'Entitats Locals	7.576	7.952
. De famílies i institucions sense ànim de lucre	41	0
Ingressos patrimonials	3.320	3.096
. Interessos de dipòsits	1	1
. Rendes de bens immobles	628	458
. Productes de concessionsi aprofitaments especials	2.691	2.637
Operacions de capital	17.063	15.272
Transferències de capital de Comunitats Autònomes	0	0
Transferències de capital d'entitats locals	521	7
Transferències de capital de l'exterior	1.042	13
Transferències capital famílies i institucions sense ànim de lucre	0	0
Passius financers	15.500	15.252
Alienació d'inversions reals	0	0
Total	261.400	259.340

Font: Elaboració a partir de les dades de la Unitat de Pressupostos i Inversions de l'Ajuntament de L'Hospitalet

Fuente: Elaboración a partir de los datos de la Unidad de Presupuestos e Inversiones del Ayuntamiento de L'Hospitalet

2.1.3. Evolució de les despeses per capítols*Evolución de los gastos por capítulos*

(milers d'euros)	2020	2021
Despeses de personal	90.100	92.700
Béns corrents i serveis	110.882	108.823
Despeses financeres	2.302	1.520
Tranferències corrents	18.417	19.377
A ens públics i societats mercantils de l'entitat	2.951	3.187
A Comunitats Autònomes	25	0
A Entitats Locals	4.254	5.110
A Empreses privades	505	505
A famílies i institucions sense ànim de lucre	10.665	10.558
A l'exterior	17	17
Tranferències de capital	8.407	7.835
Variació passius financers	22.331	21.795
Fons de contingència	500	300
Inversions reals	8.461	6.990
Total	261.400	259.340

Font: Elaboració a partir de les dades de la Unitat de Pressupostos i Inversions de l'Ajuntament de L'Hospitalet

Fuente: Elaboración a partir de los datos de la Unidad de Presupuestos e Inversiones del Ayuntamiento de L'Hospitalet