

ENSENYAMENT	PÀG.	ENSEÑANZA
1. Resum general de l'escolarització	171	1. Resumen general de la escolarización
1.1. Evolució de l'escolarització.		1.1. Evolución de la escolarización.
1.1.1. Evolució del nombre d'alumnes. Gràfic.		1.1.1. Evolución del número de alumnos. Gráfico.
2. Escoles Bressol	172	2. Escuelas infantiles.
2.1. Evolució del nombre de centres i alumnes de les escoles bressol-llars d'infants.		2.1. Evolución del número de centros y alumnos de las guarderías.
2.2. Escoles Bressol Municipals: oferta de serveis i nombre d'alumnes.		2.2. Escuelas infantiles municipales: oferta de servicios y número de alumnos.
3. Educació infantil i primària.	173	3. Educación infantil i primaria.
3.1. Evolució del nombre de centres, aules i alumnes de 2n cicle d'infantil i primària.		3.1. Evolución del número de centros, aulas y alumnos de 2º ciclo infantil y primaria.
3.2. Evolució del nombre d'alumnes de 2n cicle infantil per cursos.		3.2. Evolución del número de alumnos de 2º ciclo infantil por cursos.
3.3. Evolució del nombre d'alumnes de primària per cursos.		3.3. Evolución del número de alumnos de primaria por cursos.
4. Ensenyament secundari obligatori	174	4. Enseñanza secundaria obligatoria
4.1. Evolució del nombre de centres, aules i alumnes d'ESO.		4.1. Evolución del número de centros, aulas y alumnos de ESO.
4.2. Evolució del nombre d'alumnes d'ESO per cursos.		4.2. Evolución del número de alumnos de ESO por cursos.
5. Ensenyament secundari postobligatori. Batxillerat.	175	5. Enseñanza secundaria postobligatoria. Bachillerato.
5.1. Centres, aules i alumnes de batxillerat.		5.1. Centros, aulas y alumnos de bachillerato.
5.2. Evolució del nombre de centres, aules i alumnes de batxillerat.		5.2. Evolución del número de centros, aulas y alumnos de bachillerato.
5.3. Evolució del nombre d'alumnes dels cursos de batxillerat.		5.3. Evolución del número de alumnos de cursos de bachillerato.
6. Programes de Formació i Inserció (PFI)	176	6. Programas de Formación e Inserción (PFI)
6.1. Centres, cursos i alumnes de PFI.		6.1. Centros, cursos y alumnos de PFI.
7. Cicles formatius	176	7. Ciclos formativos
7.1. Centres, aules i alumnes de cicles formatius.		7.1. Centros, aulas y alumnos de ciclos formativos.
7.2. Evolució del nombre d'alumnes de cicles formatius.		7.2. Evolución del número de alumnos de ciclos formativos.
7.3. Alumnes de cicles formatius per graus i especialitats.	177	7.3. Alumnos de ciclos formativos según grados y especialidades.
8. Escoles d'educació especial	178	8. Escuelas de educación especial
8.1. Centres, nombre d'aules i alumnes per edat.		8.1. Centros, número de aulas y alumnos por edad.
9. Escoles d'adults	178	9. Escuelas de adultos
9.1. Escolarització d'adults.		9.1. Escolarización de adultos.
10. Escola oficial d'idiomes	179	10. Escuela oficial de idiomas
10.1. Cursos i nombre d'alumnes.		10.1. Cursos y número de alumnos.

11. Escola d'arts plàstiques i disseny	179	11. Escuela de artes plásticas y diseño	
11.1. Cursos, i nombre d'alumnes.		11.1. Cursos, i número de alumnos.	
12. Escola de música-Centre de les Arts	180	12. Escuela de música-Centro de las Artes	
12.1. Evolució de l'activitat formativa.		12.1. Evolución de la actividad formativa.	
12.2. Tipus d'activitats.		12.2. Tipos de actividades.	
12.2.1. Teatre.		12.2.1. Teatro.	
12.2.2. Casal d'estiu a l'entorn del Hip Hop.		12.2.2. Casal de verano del Hip Hop.	
12.2.3. Cursos i activitats de l'Escola Municipal de Música.	181	12.2.3. Cursos y actividades de la Escuela Municipal de Música.	
13. Ensenyament universitari	182	13. Enseñanza universitaria	
13.1. Evolució de l'alumnat a les universitats.		13.1. Evolución del alumnado en las universidades.	
13.1.1. Alumnes matriculats a les universitats.		13.1.1. Alumnos matriculados en las universidades.	
13.1.2. Nombre d'alumnes per sexe i edat.		13.1.2. Número de alumnos por sexo y edad.	
13.1.3. Alumnes matriculats a les universitats per àrees de coneixement.	183	13.1.3. Alumnos matriculados en las universidades por áreas de conocimiento.	
13.1.4. Evolució dels alumnes matriculats a les universitats per les àrees de coneixement més nombroses.		13.1.4. Evolución de los alumnos matriculados en las universidades por las áreas de conocimiento más numerosas.	
13.1.5. Evolució dels alumnes matriculats a les universitats per àrees de coneixement. Gràfic.	184	13.1.5. Evolución de los alumnos matriculados en las universidades por áreas de conocimiento. Gráfico.	
13.1.6. Evolució dels estudis amb més alumnes matriculats a les universitats.	185	13.1.6. Evolución de los estudios con más alumnos matriculados en las universidades.	
13.2. Universitat de Barcelona.	186	13.2. Universidad de Barcelona.	
13.3. Universitat Autònoma de Barcelona.	188	13.3. Universidad Autónoma de Barcelona.	
13.4. Universitat Politècnica de Catalunya.	189	13.4. Universidad Politécnica de Cataluña.	
13.5. Universitat Pompeu Fabra.	192	13.5. Universidad Pompeu Fabra.	
13.6. Universitat Internacional de Catalunya.	192	13.6. Universidad Internacional de Cataluña.	
13.7. Universitat de Vic.	193	13.7. Universidad de Vic.	
13.8. Universitat Ramon Llull.	194	13.8. Universidad Ramon Llull.	
13.9. Universitat Oberta de Catalunya..	196	13.9. Universidad Abierta de Cataluña.	
13.10. Universitat Abat Oliba.	197	13.10. Universidad Abat Oliba.	
13.11. Altres estudis superiors. Esade.		13.11. Otros estudios superiores. Esade.	
13.12. Altres estudis superiors. Escola Sant Ignasi.		13.12. Otros estudios superiores. Escuela San Ignacio	

Notes aclaridores

Les estadístiques que s'inclouen en aquest capítol fan referència a l'ensenyament reglat de primària i de secundària així com les dades sobre els centres bressol-llars d'infants, cicles formatius, escoles d'educació especial, escoles d'adults, l'escola oficial d'idiomes, l'escola d'art Josep Serra Abella i l'escola de música Centre de les Arts.

S'inclouen les dades dels alumnes residents a L'Hospitalet que estan matriculats a les diferents universitats.

Notas aclaratorias

Las estadísticas que se incluyen en este capítulo hacen referencia a la enseñanza reglada de primaria y de secundaria así como a los datos sobre las guarderías, ciclos formativos, escuelas de educación especial, escuelas de adultos, la escuela oficial de idiomas, la escuela de arte Josep Serra Abella y la escuela de música Centro de las Artes.

Se incluyen los datos de los alumnos residentes en l'Hospitalet que están matriculados en las distintas universidades.

- **ensenyament reglat:** és el procés educatiu estructurat, mitjançant el qual s'obté una titulació oficial.

- **P3, P4, P5:** parvulari 3, 4, 5 anys

- **ESO:** ensenyament secundari obligatori

- **CFGM:** cicle formatiu de grau mitjà

- **CFGS:** cicle formatiu de grau superior

- **FP:** formació professional

- **PFI:** programes de formació i inserció

- **enseñanza reglada:** es el proceso educativo estructurado, mediante el cual se obtiene una titulación oficial.

- **P3, P4, P5:** parvulario 3, 4, 5 años

- **ESO:** enseñanza secundaria obligatoria

- **CFGM:** ciclo formativo de grado medio

- **CFGS:** ciclo formativo de grado superior

- **FP:** formación profesional

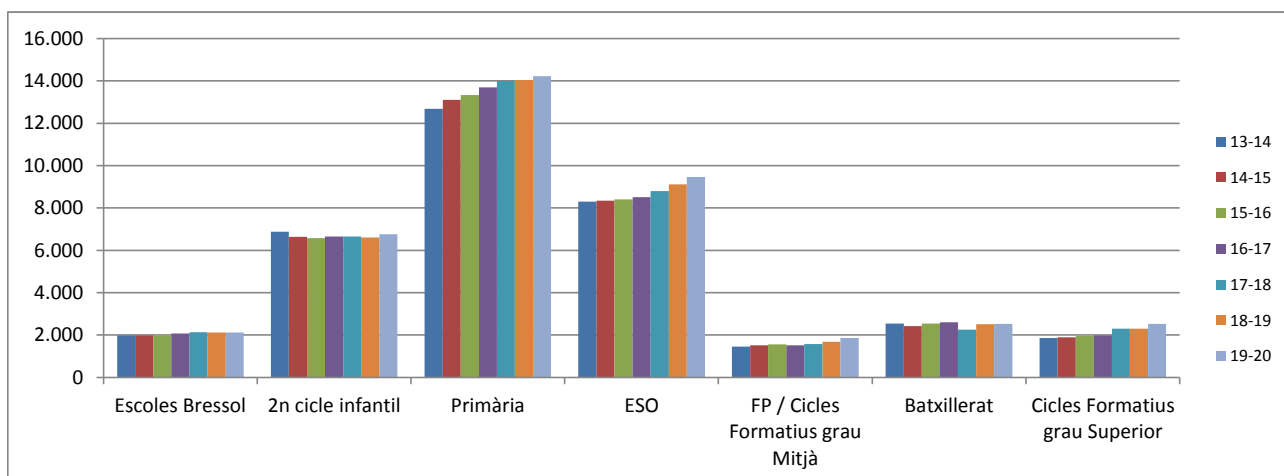
- **PFI:** programas de formación e inserción

ENSENYAMENT**Enseñanza****1. RESUM GENERAL DE L'ESCOLARITZACIÓ***Resumen general de la escolarización***1.1. Evolució de l'escolarització***Evolución de la escolarización*

Curs		13-14	14-15	15-16	16-17	17-18	18-19	19-20
Escoles Bressol		1.982	1.988	1.981	2.067	2.135	2.113	2.120
	Públic - Municipals L'H	608	616	616	616	616	616	616
	Públic - Generalitat	232	288	293	284	289	292	299
	Privat i privat subven.	1.142	1.084	1.072	1.167	1.230	1.205	1.205
2n cicle infantil		6.885	6.635	6.569	6.647	6.650	6.603	6.761
	Públic	4.053	3.868	3.788	3.822	3.887	3.867	4.007
	Privat-concertat	2.832	2.767	2.781	2.825	2.763	2.736	2.754
Primària		12.675	13.105	13.337	13.694	13.998	14.038	14.228
	Públic	7.049	7.378	7.571	7.870	8.156	8.229	8.378
	Privat-concertat	5.626	5.727	5.766	5.824	5.842	5.809	5.850
ESO		8.306	8.348	8.403	8.505	8.790	9.121	9.457
	Públic	4.259	4.272	4.248	4.309	4.493	4.707	4.968
	Privat-concertat	4.047	4.076	4.155	4.196	4.297	4.414	4.489
Batxillerat		2.539	2.425	2.541	2.595	2.258	2.507	2.525
	Públic	1.415	1.336	1.404	1.393	1.112	1.318	1.236
	Privat-concertat	1.124	1.089	1.137	1.202	1.146	1.189	1.289
FP / Cicles Formatius grau Mitjà		1.460	1.510	1.554	1.521	1.575	1.688	1.855
	Públic	970	996	985	954	960	1.060	1.228
	Privat-concertat	490	514	569	567	615	628	627
Cicles Formatius grau Superior		1.861	1.893	1.973	1.982	2.301	2.301	2.527
	Públic	1.151	1.213	1.238	1.231	1.536	1.536	1.691
	Privat-concertat	710	680	735	751	765	765	836
Educació Especial		128	145	150	147	138	139	133
	Públic	108	122	122	120	112	112	105
	Privat-concertat	20	23	28	27	26	27	28
PFI / Programes de Formació i Inserció							169	128
	Públic						120	128
	Privat-concertat						49	
CFA / Centres de Formació d'Adults							2.865	3.035
EOI / Escola Oficial d'Idiomes							1.496	1.678
Total		33.726	33.916	34.377	34.944	35.572	43.040	44.447
	Públic	18.897	19.063	19.234	19.579	20.144	26.218	27.369
	Privat-concertat	14.829	14.853	15.143	15.365	15.428	16.822	17.078

Font: Elaboració a partir de les dades del Servei d'Educació. Ajuntament de L'Hospitalet

Fuente: Elaboración a partir de los datos del Servicio de Educación. Ayuntamiento de L'Hospitalet

1.1.1. Evolució del nombre d'alumnes*Evolución del número de alumnos*

Font: Elaboració a partir de les dades del Servei d'Educació. Ajuntament de L'Hospitalet

Fuente: Elaboración a partir de los datos del Servicio de Educación. Ayuntamiento de L'Hospitalet

2. ESCOLES BRESSOL*Escuelas Infantiles***2.1. Evolució del nombre de centres i alumnes de les escoles bressol·lars d'infants***Evolución del número de centros y alumnos de las escuelas infantiles*

	2013-14	2014-15	2015-16	2016-17	2017-18	2018-19	2019-20
Centres	37	37	36	36	36	36	36
Públic - Municipals L'H	6	6	6	6	6	6	6
Públic - Generalitat	3	3	3	3	3	3	3
Privat i privat subvencionat	28	28	27	27	27	27	27
Alumnes	1.982	1.988	1.981	2.067	2.135	2.113	2.120
Públic - Municipals L'H	608	616	616	616	616	616	616
Públic - Generalitat	232	288	293	284	289	292	299
Privat i privat subvencionat	1.142	1.084	1.072	1.167	1.230	1.205	1.205

2.2. Escoles Bressol Municipals: oferta de serveis i nombre d'alumnes*Escuelas Infantiles Municipales: oferta de servicios y número de alumnos*

Escola Bressol Municipal Curs 2019-20	grup edat	nombre de places i		nombre d'alumnes i		nombre d'alumnes		nombre d'alumnes	
		distribució per		% de cobertura		que fan servir el		que fan servir el	
		grups d'edat	sobre el total	alumnes	%	servei de menjador i descans	%	servei d'acollida	%
		places	%	alumnes	%	alumnes	%	alumnes	%
La Casa dels Arbres	0-1	8	11%	8	100%	3	38%	4	50%
	1-2	26	35%	26	100%	21	81%	5	19%
	2-3	40	54%	40	100%	35	88%	7	18%
	Total	74	100%	74	100%	59	80%	16	22%
La Casa dels Contes	0-1	8	11%	8	100%	6	75%	3	38%
	1-2	26	35%	26	100%	20	77%	3	12%
	2-3	40	54%	40	100%	24	60%	3	8%
	Total	74	100%	74	100%	50	68%	9	12%
La Casa del Molí	0-1	8	6%	8	100%	6	75%	1	13%
	1-2	52	37%	52	100%	40	77%	7	13%
	2-3	80	57%	80	100%	60	75%	4	5%
	Total	140	100%	140	100%	106	76%	12	9%
La Casa del Parc	0-1	8	6%	8	100%	6	75%	4	50%
	1-2	39	31%	39	100%	33	85%	11	28%
	2-3	80	63%	80	100%	60	75%	18	23%
	Total	127	100%	127	100%	99	78%	33	26%
La Casa de les Flors	0-1	8	9%	8	100%	4	50%	0	0%
	1-2	26	28%	26	100%	19	73%	2	8%
	2-3	60	64%	60	100%	51	85%	3	5%
	Total	94	100%	94	100%	74	79%	5	5%
La Casa de la Muntanya	0-1	8	7%	8	100%	3	38%	3	38%
	1-2	39	36%	39	100%	25	64%	9	23%
	2-3	60	56%	60	100%	38	63%	6	10%
	Total	107	100%	107	100%	66	62%	18	17%
Total Escoles Bressol Municipals	0-1	48	8%	48	100%	28	58%	15	31%
	1-2	208	34%	208	100%	158	76%	37	18%
	2-3	360	58%	360	100%	268	74%	41	11%
	Total	616	100%	616	100%	454	74%	93	15%

Font: Elaboració a partir de les dades del Servei d'Educació. Ajuntament de L'Hospitalet

Fuente: Elaboración a partir de los datos del Servicio de Educación. Ayuntamiento de L'Hospitalet

3. EDUCACIÓ INFANTIL I PRIMÀRIA

Educación infantil y primaria

3.1. Evolució del nombre de centres, aules i alumnes de 2n cicle infantil i primària

Evolución del número de centros, aulas y alumnos de 2º ciclo infantil y primaria

Curs	Centres			Aules			Alumnes		
	Públic	Privat-C.	Total	Públic	Privat-C.	Total	Públic	Privat-C.	Total
2013-14	34	25	59	478	343	821	11.102	8.458	19.560
2014-15	34	25	59	479	344	823	11.246	8.494	19.740
2015-16	34	25	59	476	342	818	11.359	8.547	19.906
2016-17	34	25	59	481	343	824	11.692	8.649	20.341
2017-18	34	25	59	487	342	829	12.058	8.550	20.608
2018-19	34	25	59	496	342	838	12.246	8.521	20.767
2019-20	34	25	59	502	342	844	12.385	8.604	20.989

3.2. Evolució del nombre d'alumnes de 2n cicle infantil per cursos

Evolución del número de alumnos de 2º ciclo infantil por cursos

	2013-14	2014-15	2015-16	2016-17	2017-18	2018-19	2019-20
P3	2.200	2.186	2.153	2.150	2.133	2.201	2.241
Públic	1.282	1.258	1.240	1.233	1.247	1.299	1.321
Privat-Concertat	918	928	913	917	886	902	920
P4	2.246	2.211	2.195	2.234	2.223	2.170	2.277
Públic	1.316	1.292	1.250	1.291	1.290	1.267	1.360
Privat-Concertat	930	919	945	943	933	903	917
P5	2.439	2.238	2.221	2.263	2.294	2.232	2.243
Públic	1.455	1.318	1.298	1.298	1.350	1.301	1.326
Privat-Concertat	984	920	923	965	944	931	917
Total	6.885	6.635	6.569	6.647	6.650	6.603	6.761
Públic	4.053	3.868	3.788	3.822	3.887	3.867	4.007
Privat-Concertat	2.832	2.767	2.781	2.825	2.763	2.736	2.754

3.3. Evolució del nombre d'alumnes de primària per cursos

Evolución del número de alumnos de primaria por cursos

Cursos de Primària	1r.	2n.	3r.	4t.	5è.	6è.	Total
2013-14	2.229	2.270	2.089	2.007	2.075	2.005	12.675
Públic	1.271	1.314	1.150	1.072	1.149	1.093	7.049
Privat-Concertat	958	956	939	935	926	912	5.626
2014-15	2.413	2.232	2.283	2.093	2.016	2.068	13.105
Públic	1.437	1.270	1.312	1.150	1.072	1.137	7.378
Privat-Concertat	976	962	971	943	944	931	5.727
2015-16	2.255	2.392	2.235	2.266	2.123	2.066	13.337
Públic	1.318	1.406	1.270	1.291	1.170	1.116	7.571
Privat-Concertat	937	986	965	975	953	950	5.766
2016-17	2.269	2.277	2.421	2.271	2.289	2.167	13.694
Públic	1.321	1.320	1.427	1.302	1.310	1.190	7.870
Privat-Concertat	948	957	994	969	979	977	5.824
2017-18	2.292	2.300	2.325	2.435	2.303	2.343	13.998
Públic	1.334	1.344	1.346	1.445	1.333	1.354	8.156
Privat-Concertat	958	956	979	990	970	989	5.842
2018-19	2.310	2.291	2.306	2.323	2.461	2.347	14.038
Públic	1.349	1.340	1.363	1.342	1.465	1.370	8.229
Privat-Concertat	961	951	943	981	996	977	5.809
2019-20	2.288	2.356	2.333	2.352	2.388	2.511	14.228
Públic	1.334	1.387	1.371	1.399	1.391	1.496	8.378
Privat-Concertat	954	969	962	953	997	1.015	5.850

Font: Elaboració a partir de les dades del Servei d'Educació. Ajuntament de L'Hospitalet

Fuente: Elaboración a partir de los datos del Servicio de Educación. Ayuntamiento de L'Hospitalet

4. ENSENYAMENT SECUNDARI OBLIGATORI*Enseñanza secundaria obligatoria***4.1. Evolució del nombre de centres, aules i alumnes d'ESO***Evolución del número de centros, aulas y alumnos de ESO*

Curs	Centres			Aules			Alumnes		
	Públic	Privat-C.	Total	Públic	Privat-C.	Total	Públic	Privat-C.	Total
2013-14	14	20	34	153	144	297	4.259	4.047	8.306
2014-15	14	20	34	155	144	299	4.272	4.076	8.348
2015-16	14	20	34	151	145	296	4.248	4.155	8.403
2016-17	14	20	34	146	144	290	4.309	4.196	8.505
2017-18	14	20	34	151	147	298	4.493	4.297	8.790
2018-19	14	20	34	158	149	307	4.707	4.414	9.121
2019-20	14	20	34	167	149	316	4.968	4.489	9.457

4.2. Evolució del nombre d'alumnes d'ESO per cursos*Evolución del número de alumnos de ESO por cursos*

Curs	1r ESO	2n ESO	3r ESO	4t ESO	Total
2001-02	1.949	2.074	2.157	2.349	8.529
Públic	867	976	988	1.140	3.971
Privat-Concertat	1.082	1.098	1.169	1.209	4.558
2005-06	2.140	2.153	2.140	2.022	8.455
Públic	1.085	1.119	1.076	1.068	4.348
Privat-Concertat	1.055	1.034	1.064	954	4.107
2012-13	2.182	2.169	2.154	2.043	8.548
Públic	1.078	1.144	1.164	1.089	4.475
Privat-Concertat	1.104	1.025	990	954	4.073
2013-14	2.008	2.158	2.140	2.000	8.306
Públic	985	1.081	1.130	1.063	4.259
Privat-Concertat	1.023	1.077	1.010	937	4.047
2014-15	2.072	2.080	2.153	2.043	8.348
Públic	1.039	1.037	1.107	1.089	4.272
Privat-Concertat	1.033	1.043	1.046	954	4.076
2015-16	2.132	2.176	2.068	2.027	8.403
Públic	1.035	1.126	1.056	1.031	4.248
Privat-Concertat	1.097	1.050	1.012	996	4.155
2016-17	2.140	2.237	2.156	1.972	8.505
Públic	1.085	1.122	1.111	991	4.309
Privat-Concertat	1.055	1.115	1.045	981	4.196
2017-18	2.249	2.218	2.226	2.097	8.790
Públic	1.150	1.133	1.133	1.077	4.493
Privat-Concertat	1.099	1.085	1.093	1.020	4.297
2018-19	2.395	2.278	2.239	2.209	9.121
Públic	1.247	1.178	1.153	1.129	4.707
Privat-Concertat	1.148	1.100	1.086	1.080	4.414
2019-20	2.363	2.490	2.331	2.273	9.457
Públic	1.239	1.314	1.227	1.188	4.968
Privat-Concertat	1.124	1.176	1.104	1.085	4.489

Font: Elaboració a partir de les dades del Servei d'Educació / Fuente: Elaboración a partir de los datos del Servicio de Educación

5. ENSENYAMENT SECUNDARI POSTOBLIGATORI. BATXILLERAT*Enseñanza secundaria postobligatoria. Bachillerato***5.1. Centres, aules i alumnes de batxillerat.***Centros, aulas y alumnos de bachillerat.*

Curs 2019-20 Zones Educatives	Centres			Aules			Alumnes		
	Públic	Privat-C.	Total	Públic	Privat-C.	Total	Públic	Privat-C.	Total
Centre/Sant Josep/Sanfeliu	3	1	4	12	6	18	299	173	472
Collblanc/la Torras./la Florida	4	1	5	12	2	14	336	58	394
Santa Eulàlia	3	1	4	12	6	18	278	175	453
Pubilla Cases/Can Serra	2	1	3	6	4	10	166	109	275
Bellvitge i el Gornal	2	5	7	6	26	32	157	774	931
Total	14	9	23	48	44	92	1.236	1.289	2.525

5.2. Evolució del nombre de centres, aules i alumnes de batxillerat*Evolución del número de centros, aulas y alumnos de bachillerato*

Curs	Centres			Aules			Alumnes		
	Públic	Privat-C.	Total	Públic	Privat-C.	Total	Públic	Privat-C.	Total
2013-14	14	9	23	60	43	103	1.415	1.124	2.539
2014-15	14	9	23	46	38	84	1.336	1.089	2.425
2015-16	14	9	23	62	40	102	1.404	1.137	2.541
2016-17	14	9	23	58	41	99	1.393	1.202	2.595
2017-18	14	9	23	47	41	88	1.318	1.189	2.507
2018-19	14	9	23	47	41	88	1.355	1.160	2.515
2019-20	14	9	23	48	44	92	1.236	1.289	2.525

5.3. Evolució del nombre d'alumnes dels cursos de batxillerat*Evolución del número de alumnos de los cursos de bachillerato*

Curs	1r batxillerat		2n batxillerat		Total			Nois	Noies	Total
	Públic	Privat-C.	Públic	Privat-C.	Públic	Privat-C.	Total			
2013-14	749	594	666	530	1.415	1.124	2.539	1.180	1.359	2.539
2014-15	744	556	592	533	1.336	1.089	2.425	1.084	1.341	2.425
2015-16	850	613	554	524	1.404	1.137	2.541	1.182	1.359	2.541
2016-17	747	613	646	589	1.393	1.202	2.595	1.234	1.361	2.595
2017-18	647	587	536	488	1.183	1.075	2.258	1.200	1.307	2.507
2018-19	742	612	613	548	1.355	1.160	2.515	-	-	-
2019-20	622	680	614	609	1.236	1.289	2.525	-	-	-

Font: Elaboració a partir de les dades del Servei d'Educació. Ajuntament de L'Hospitalet

Fuente: Elaboración a partir de los datos del Servicio de Educación. Ayuntamiento de L'Hospitalet

6. PROGRAMES DE FORMACIÓ I INSERCIÓ EN CENTRES EDUCATIUS (PFI)

Programas de Formación e Inserción (PFI)

6.1. Centres, cursos i alumnes de PFI.

Centros, cursos y alumnos de PFI.

Curs 2019-20	PFI - PTT	PFI - FIAP	PFI - PIP	Totals
Centres	1	2	3	6
Cursos	4	2	4	10
Alumnes	68	26	34	128

PFI: Programes de Formació i Inserció

PTT: Plans de Transició al Treball

FIAP: Programes de Formació i Aprenentatge Professional

PIP: Plans d'Iniciació Professional

PFI: Programas de Formación e Inserción

PTT: Planes de Transición al Trabajo

FIAP: Programas de Formación y Aprendizaje Profesional

PIP: Planes de Iniciación Profesional

Font: Elaboració a partir de les dades del Servei d'Educació

Fuente: Elaboración a partir de los datos del Servicio de Educación

7. CICLES FORMATIUS

Ciclos formativos

7.1. Centres aules i alumnes de cicles formatius.

Centros, aulas y alumnos de ciclos formativos.

Curs 2019-20	Grau mitjà			Grau superior			Totals		
	Públic	Privat	Total	Públic	Privat	Total	Públic	Privat	Total
Centres	6	5	11	8	5	13	14	10	24
Aules	45	22	67	67	30	97	112	52	164
Alumnes	1.228	627	1.855	1.691	836	2.527	2.919	1.463	4.382

7.2. Evolució del nombre d'alumnes de cicles formatius.

Evolución del número de alumnos de ciclos formativos.

Curs	Grau mitjà			Grau superior			Totals		
	Públic	Privat	Total	Públic	Privat	Total	Públic	Privat	Total
2013-14	970	490	1.460	1.151	710	1.861	2.121	1.200	3.321
2014-15	996	514	1.510	1.213	680	1.893	2.209	1.194	3.403
2015-16	985	569	1.554	1.238	735	1.973	2.223	1.304	3.527
2016-17	954	567	1.521	1.231	751	1.982	2.185	1.318	3.503
2017-18	960	615	1.575	1.536	765	2.301	2.496	1.380	3.876
2018-19	1.060	628	1.688	1.536	765	2.301	2.596	1.393	3.989
2019-20	1.228	627	1.855	1.691	836	2.527	2.919	1.463	4.382

Font: Elaboració a partir de les dades del Servei d'Educació

Fuente: Elaboración a partir de los datos del Servicio de Educación

7.3. Alumnes de cicles formatius per graus i especialitats.*Alumnos de ciclos formativos según grados y especialidades.*

Especialitats grau mitjà	18-19	19-20	Especialitats grau superior	18-19	19-20
Activitats comercials	88	103	Administració de sistemes informàtics en xarxa	108	126
Assistència al producte gràfic imprès (Assistent de	-	56	Administració i finances	273	288
Assistència al producte gràfic interactiu	-	56	Condicionament físic	-	67
Atenció a persones en situació de dependència	102	103	Animació	27	29
Conducció activitats físicoesportives en el medi na	68	59	Animació d'activitats físiques i esportives	90	4
Construcció	24	28	Animació sociocultural i turística	50	48
Cures auxiliars d'infermeria	355	365	Assessoria d'imatge personal i corporativa	45	45
Electromecànica de vehicles automòbils	51	50	Automatització i robòtica industrial	54	122
Estètica i bellesa	58	81	Automoció	50	48
Farmàcia i parafarmàcia	206	199	Comerç internacional	58	53
Gestió administrativa	240	249	Desenvolupament d'aplicacions web	115	121
Instal·lacions elèctriques i automàtiques	114	118	Desenvolupament d'aplicacions multiplataforma	61	64
Manteniment electromecànic	20	25	Dietètica	51	55
Mecanització	41	41	Documentació i administració sanitària	98	99
Operacions de laboratori	43	48	Educació infantil	229	230
Perruqueria i cosmètica capil·lar	91	90	Eficiència energètica i energia solar tèrmica	14	-
Sistemes microinformàtics i xarxes	187	184	Ensenyament i animació socioesportiva	-	137
Total	1.688	1.855	Fotografia	101	86
			Gestió de vendes i espais comercials	38	13
			Gràfica audiovisual	36	47
			Gràfica publicitària	48	56
			Il·lustració	59	62
			Integració social	129	131
			Laboratori clínic i biomèdic	116	114
			Laboratori d'anàlisi i control de qualitat	52	66
			Manteniment d'instal·lacions tèrmiques i de fluïds	35	44
			Màrqueting i publicitat	48	81
			Mecatrònica industrial	20	34
			Organització i Control d'Obres de Construcció	-	10
			Programació de la producció en fabricació mecànica	45	25
			Projectes d'edificació (rehabilitació i restauració)	31	31
			Projectes d'obra civil (us d'aplicacions SIG)	13	4
			Promoció de la igualtat de gènere	57	56
			Química ambiental	57	61
			Sistemes de telecomunicacions i informàtics	48	36
			Sistemes electrotècnics i automatitzats	45	34
			Total	2.301	2.527

Font: Elaboració a partir de les dades del Servei d'Educació

Fuente: Elaboración a partir de los datos del Servicio de Educación

8. ESCOLES D'EDUCACIÓ ESPECIAL*Escuelas de educación especial***8.1. Centres, nombre d'aules i alumnes per edat***Centros, número de aulas y alumnos por edad*

Titularitat i escoles	Públic CEE Estel Can Bori			Privat-Concertat Centre Escorça			
	Alumnes	17-18	18-19	19-20	17-18	18-19	19-20
Total discapacitats psíquics		112	112	105	26	27	28

9. ESCOLES D'ADULTS*Escuelas de adultos***9.1. Escolarització d'adults***Escolarización de adultos*

Tipus d'ensenyament. Curs 2018-2019	Aules	Alumnat
Preparació accés CFGM	2	28
Preparació accés CFGS (Comuna)	3	77
Preparació accés CFGS (Específica)	8	139
Informàtica nivell inicial COMPETIC inicial	8	139
Informàtica nivell usuari I COMPETIC 1	11	218
Informàtica nivell usuari II COMPETIC 2	8	145
Informàtica nivell usuari III COMPETIC 3	8	119
Llengua castellana. 1	6	171
Llengua castellana. 2	5	105
Llengua castellana. 3	3	68
Llengua catalana. 1	7	148
Llengua catalana. 2	6	90
Llengua catalana. 3	3	37
Llengua estrangera. Francès 1	1	25
Llengua estrangera. Francès 2	1	24
Llengua estrangera. Francès 3.	0	0
Llengua estrangera. Anglès 1	11	271
Llengua estrangera. Anglès 2	9	203
Llengua estrangera. Anglès 3	7	176
Curs accés CFGM (CAM)	1	11
Curs PPAU majors 25 anys (Comuna)	3	71
Cicle formació instrumental. Primer nivell	2	26
Cicle formació instrumental. Segon nivell	4	74
Cicle formació instrumental. Tercer nivell	3	50
Graduat escolar LOE. Nivell I	8	158
Graduat escolar LOE. Nivell II	10	222
Centre suport GES	1	70
Total	139	2.865

Tipus d'ensenyament. Curs 2019-20	Aules	Alumnat
Preparació accés CFGM	1	18
Preparació accés CFGS (Comuna)	3	79
Preparació accés CFGS (Específica)	8	232
Informàtica nivell inicial COMPETIC inicial	7	133
Informàtica nivell usuari I COMPETIC 1	11	198
Informàtica nivell usuari II COMPETIC 2	8	160
Informàtica nivell usuari III COMPETIC 3	7	102
Llengua castellana. 1	7	196
Llengua castellana. 2	6	137
Llengua castellana. 3	2	43
Llengua catalana. 1	8	182
Llengua catalana. 2	5	74
Llengua catalana. 3	2	26
Llengua estrangera. Francès 1	1	25
Llengua estrangera. Francès 2	1	24
Llengua estrangera. Francès 3.	1	21
Llengua estrangera. Anglès 1	10	264
Llengua estrangera. Anglès 2	10	215
Llengua estrangera. Anglès 3	8	164
Curs accés CFGM (CAM)	1	12
Curs PPAU majors 25 anys (Comuna)	3	78
Cicle formació instrumental. Primer nivell	2	31
Cicle formació instrumental. Segon nivell	4	68
Cicle formació instrumental. Tercer nivell	4	64
Graduat escolar LOE. Nivell I	8	187
Graduat escolar LOE. Nivell II	10	240
Centre suport GES	1	62
Total	139	3.035

Font: Elaboració a partir de les dades del Servei d'Educació. Ajuntament de L'Hospitalet

Fuente: Elaboración a partir de los datos del Servicio de Educación. Ayuntamiento de L'Hospitalet

10. ESCOLA OFICIAL D'IDIOMES*Escuela oficial de Idiomas***10.1 Cursos i nombre d'alumnes***Cursos y número de alumnos*

Curs 2018-2019	Total
Anglès	1.048
Francès	210
Alemanys	126
Català	0
Italià	112
Total	1.496

Curs 2019-20	Total
Anglès	1.238
Francès	236
Alemanys	116
Català	0
Italià	88
Total	1.678

11. ESCOLA D'ARTS PLÀSTIQUES I DISSENY*Escuela de artes plásticas y diseño***11.1 Cursos i nombre d'alumnes***Cursos y número de alumnos*

Curs 2018-2019	Total
Assistència al producte gràfic imprès	28
Animació	27
Fotografia	101
Gràfica audiovisual	36
Gràfica publicitària	48
Il·lustració	59
Total	299

Curs 2019-20	Total
Assistència al producte gràfic interactiu	52
Assistència al producte gràfic imprès	53
Animació	29
Fotografia	86
Gràfica audiovisual	47
Gràfica publicitària	54
Il·lustració	58
Total	379

Font: Elaboració a partir de les dades del Servei d'Educació. Ajuntament de L'Hospitalet

Fuente: Elaboración a partir de los datos del Servicio de Educación. Ayuntamiento de L'Hospitalet

12. ESCOLA DE MÚSICA - CENTRE DE LES ARTS*Escuela de música-Centro de las artes***12.1. Evolució de l'activitat formativa***Evolución de la actividad formativa*

	2017-2018	2018-2019	2019-2020
Teatre	239	443	315
formació	49	52	59
projectes escolars	165	183	191
projectes d'art comunitari	25	208	65
Música	2.144	2.079	2.439
formació	896	941	1.129
projectes escolars	1.036	1.062	1.267
projectes d'art comunitari	212	76	43
Dansa	690	233	198
formació	12	17	30
projectes escolars	99	216	153
projectes comunitaris	579		15
Audiovisuals	7	0	0
curs pilot	7	-	-
projectes comunitaris	-	-	-
Casals d'estiu	300	180	0
hip hop	-	-	-
Gamelan	-	-	-
Interdisciplinar	-	-	-
Música infants	150	100 <i>ons les circumstàncies</i>	
Música adolescents	150	80 <i>ons les circumstàncies</i>	
Total	3.373	2.935	2.952

12.2. Tipus d'activitats*Tipos de actividades***12.2.1. Teatre***Teatro*

Cursos	2017-2018	2018-2019	2019-2020
Sensibilització teatral per a nens de 4 i 5 anys	6	-	
Joc Teatral per a nens de 6 a 11 anys	27	34	39
Teatre Juvenil per a joves 12-16	9	14	18
Tècniques d'interpretació per a joves i adults	7	4	2
Projecte d'art comunitari	25	208	65
Total Alumnes	74	260	124

Nota: La duració dels cursos és anual, les sessions son setmanals i la capacitat és de 15 alumnes en cada curs

Nota: La duración de los cursos es anual, las sesiones son semanales y la capacidad es de 15 alumnos en cada curso

12.2.2. Casal d'estiu a l'entorn del Hip Hop*Casal de verano del Hip Hop*

	2018-2019	2019-2020
Interdisciplinar	-	-
Música infants	100 <i>tar segons les circumstàncies</i>	
Música adolescents	80 <i>tar segons les circumstàncies</i>	

Font: Elaboració a partir de les dades facilitades per l'Escola de Música i Centre de les Arts.

Fuente: Elaboración a partir de los datos facilitados por la Escuela de Música y Centro de las Artes

12.2.3. Cursos i activitats de l'Escola Municipal de Música*Cursos y actividades de la Escuela Municipal de Música*

Cursos	Escola Municipal de Música Centre de les Arts		Seu Descentralitzada escola Pau Vila		Total	
	2018-19	2019-20	2018-19	2019-20	2018-19	2019-20
Eduació Artística Primerenca	134	145			134	145
Sensibilització musical	0	-			0	-
Música i moviment	126	132			126	132
Iniciació instrum. Big Band	133	139			133	139
Iniciació instrum de corda	128	138			128	138
Iniciació instrum jazz manouche	69	83			69	83
Combo Pop Rock	84	95			84	95
Pop Rock adults	0	-			0	-
Música tradicional	52	37			52	37
Combo Jazz Manouche	62	68			62	68
Combo flamenco	2	-			2	-
Cor de Gospel	16	23			16	23
Percussions del món	11	11			11	11
Iniciació instrum Percussió clàssica	40	30			40	30
Iniciació instrum Quintet de Vent	79	132			79	132
Musicoteràpia	5	7			5	7
Sensibilització teatral	0	-			0	-
Joc Teatral	34	39			34	39
Teatre Juvenil	14	18			14	18
Tècniques d'interpretació adults	4	2			4	2
Dansa Creativa	17	30			17	30
Total	1.010	1.129	0	0	1.010	1.129

Activitats 2019-2020	Màrius Torres	Escola Ernest Lluch	Escola Pau Vila	Ramón y Cajal	Ausiàs March	Charlie Rivel	Lola Anglada	Escola Gornal	Josep Janés
Tàndem Orquestra a l'escola			153	229	119	128	129		
Tàndem Banda a l'escola		101							
Tàndem Teatre a l'escola	180								
Tàndem Jazz Manouche a l'escola									193
Tàndem Dansa a l'escola								102	
Tàndem Dansa a l'institut								26	
Tàndem Percussions del món									
Tàndem Conjunt instrumental Orff									
Tàndem Coral CNL									
Tàndem Teatre CNL									
Tàndem Rondalla									
Total activitats	180	101	153	229	119	128	129	128	193

Activitats 2019-2020 (continuació)	Escola Patufet Sant Jordi	Escola Estel Can Bori	EMMCA	CMLF Ana Diaz Rico	Total programa
Tàndem Orquestra a l'escola					758
Tàndem Banda a l'escola					101
Tàndem Teatre a l'escola					180
Tàndem Jazz Manouche a l'escola					193
Tàndem Dansa a l'escola		25			127
Tàndem Dansa a l'institut					26
Tàndem Percussió			35		35
Tàndem Conjunt instrumental Orff	150				150
Tàndem Coral CNL			17		17
Tàndem Teatre CNL			11		11
Tàndem Rondalla				13	13
Total activitats	150	25	63	13	1.611

Font: Elaboració a partir de les dades facilitades per l'Escola de Música i Centre de les Arts.

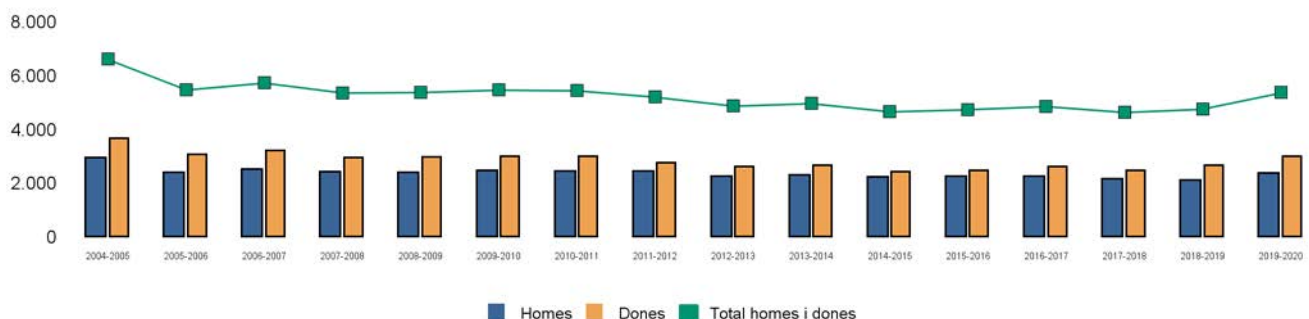
Fuente: Elaboración a partir de los datos facilitados por la Escuela de Música y Centro de las Artes

13. ENSENYAMENT UNIVERSITARI*Enseñanza universitaria***13.1. Evolució de l'alumnat a les universitats***Evolución del alumnado en las universidades***13.1.1. Alumnes matriculats a les universitats***Alumnos matriculados en las universidades*

	Universitat de Barcelona	Universitat Politècnica de Catalunya	Universitat Autònoma de Barcelona	Universitat Pompeu Fabra	Universitat Ramon Llull	Universitat Internacional de Catalunya	Universitat Oberta de Catalunya	Universitat de Vic	Altres	Total
2004-2005	3.191	1.008	633	305	214	37	1.087	71	48	6.594
2005-2006	2.721	1.022	527	-	224	64	754	77	65	5.454
2006-2007	2.735	969	531	305	181	74	804	77	41	5.717
2007-2008	2.552	959	455	226	178	77	808	66	24	5.345
2008-2009	2.505	925	442	233	186	62	888	60	63	5.364
2009-2010	2.627	988	447	161	183	69	873	44	60	5.452
2010-2011	2.634	810	436	252	177	65	953	53	48	5.428
2011-2012	2.177	960	458	224	167	74	1.043	42	45	5.190
2012-2013	2.112	825	457	231	234	63	850	37	47	4.856
2013-2014	2.081	807	460	246	438	59	761	30	71	4.953
2014-2015	2.097	771	439	232	192	58	760	41	55	4.645
2015-2016	2.030	799	470	228	192	62	832	46	67	4.726
2016-2017	2.201	756	417	196	224	65	855	44	86	4.844
2017-2018	1.976	707	432	212	230	61	890	28	85	4.621
2018-2019	2.088	681	452	216	224	23	931	44	85	4.744
2019-2020	2.091	689	425	221	229	118	1.448	58	74	5.353

13.1.2. Nombre d'alumnes per sexe i edat*Número de alumnos por sexo y edad*

	Homes	Dones	Total		17-24	25-65	No consta edat	Total
2004-2005	2.933	3.661	6.594	2004-2005	3.386	1.878	1.330	6.594
2005-2006	2.397	3.057	5.454	2005-2006	3.005	2.187	262	5.454
2006-2007	2.511	3.206	5.717	2006-2007	3.301	2.384	32	5.717
2007-2008	2.412	2.933	5.345	2007-2008	2.945	2.400	-	5.345
2008-2009	2.397	2.967	5.364	2008-2009	2.840	2.524	-	5.364
2009-2010	2.470	2.982	5.452	2009-2010	2.898	2.555	1	5.454
2010-2011	2.447	2.981	5.428	2010-2011	2.826	2.602	-	5.428
2011-2012	2.432	2.758	5.190	2011-2012	2.658	2.074	458	5.190
2012-2013	2.251	2.605	4.856	2012-2013	3.184	1.672	-	4.856
2013-2014	2.295	2.658	4.953	2013-2014	3.333	1.620	-	4.953
2014-2015	2.228	2.417	4.645	2014-2015	3.555	1.090	-	4.645
2015-2016	2.253	2.473	4.726	2015-2016	3.053	1.673	-	4.726
2016-2017	2.243	2.601	4.844	2016-2017	3.314	1.530	-	4.844
2017-2018	2.153	2.468	4.621	2017-2018	3.171	1.450	-	4.621
2018-2019	2.092	2.652	4.744	2018-2019	3.272	1.472	-	4.744
2019-2020	2.357	2.996	5.353	2019-2020	3.511	1.842	-	5.353



Font:Elaboració a partir de les dades facilitades per les Universitats / Fuente:Elaboración a partir de los datos facilitados por las Universidades

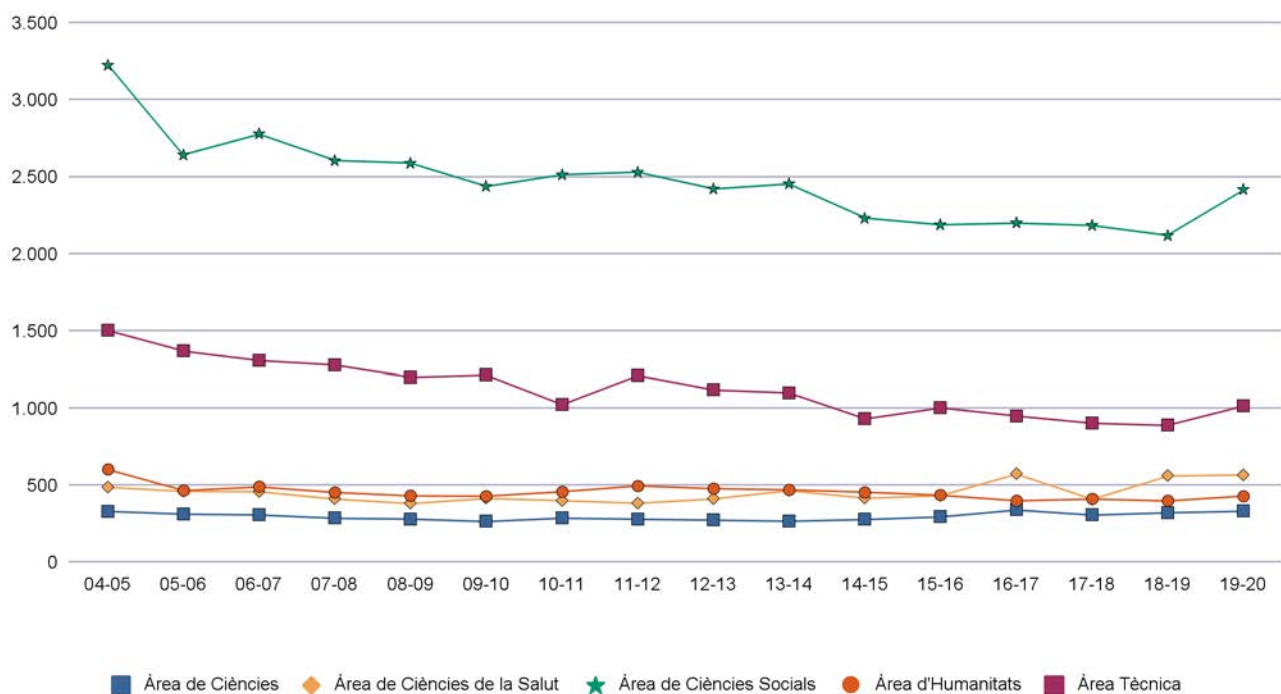
13.1.3. Alumnes matriculats a les universitats per àrees de coneixement

Alumnos matriculados en las universidades por áreas de conocimiento

	Àrea de Ciències	Àrea de Ciències de la Salut	Àrea de Ciències Socials	Àrea de Gestió i Pràctica de l'Esport	Àrea d'Humanitats	Àrea Tècnica	No consta l'estudi	Total
04-05	331	488	3.226	8	604	1.504	433	6.594
05-06	313	461	2.645	10	466	1.369	190	5.454
06-07	308	459	2.780	24	490	1.308	348	5.717
07-08	286	411	2.608	24	454	1.280	282	5.345
08-09	281	382	2.592	25	432	1.201	451	5.364
09-10	265	415	2.439	26	430	1.216	661	5.452
10-11	287	401	2.516	20	459	1.023	722	5.428
11-12	280	384	2.533	22	497	1.213	261	5.190
12-13	274	412	2.423	21	479	1.119	128	4.856
13-14	267	466	2.456	52	471	1.101	140	4.953
14-15	278	417	2.234	31	456	932	297	4.645
15-16	295	433	2.190	28	436	1.004	340	4.726
16-17	340	574	2.201	28	400	951	350	4.844
17-18	307	409	2.186	33	411	904	371	4.621
18-19	322	561	2.121	32	399	890	419	4.744
19-20	332	568	2.419	33	431	1.017	553	5.353

13.1.4. Evolució dels alumnes matriculats a les universitats per les àrees de coneixement més nombroses

Evolución de los alumnos matriculados en las universidades por las áreas de conocimiento más numerosas

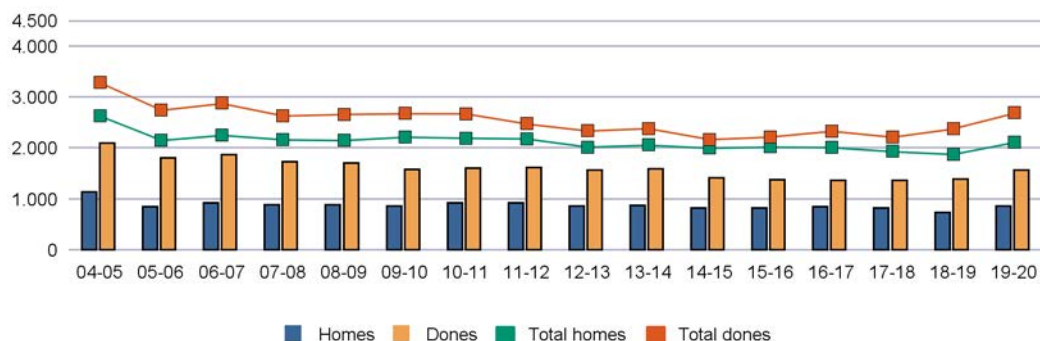


Font: Elaboració a partir de les dades facilitades per les universitats

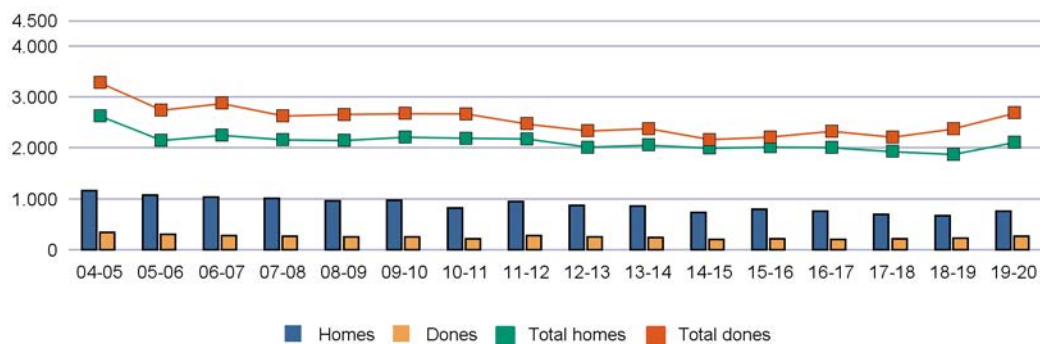
Fuente: Elaboración a partir de los datos facilitados por las universidades

13.1.5. Evolució dels alumnes matriculats a les universitats per àrees de coneixement. Gràfics.
Evolución de los alumnos matriculados en las universidades por áreas de conocimiento. Gráficos.

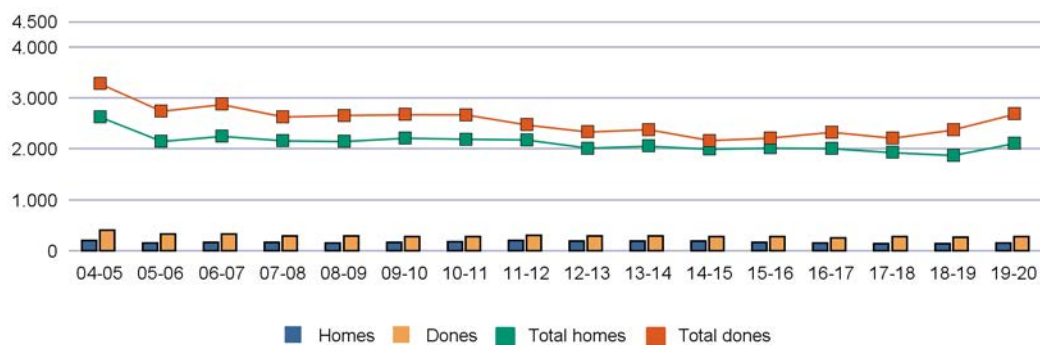
Àrea de Ciències Socials



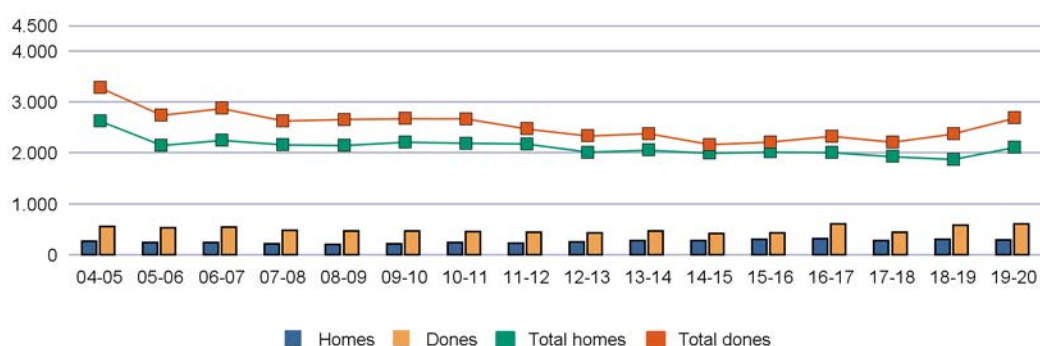
Àrea Tècnica



Àrea Humanitats



Àrea de Ciències i Àrea de Ciències de la Salut



Font: Elaboració a partir de les dades facilitades per les universitats
 Fuente: Elaboración a partir de los datos facilitados por las universidades

13.1.6. Evolució dels estudis amb més alumnes matriculats a les universitats.*Evolución de los estudios con más alumnos matriculados en las universidades.*

	19-20	18-19	17-18	16-17	15-16	14-15	13-14	12-13	11-12	10-11	09-10	08-09	07-08	06-07	05-06	04-05
Administració i Direcció d'Empreses	426	369	393	407	404	424	447	468	488	371	282	281	269	278	273	284
Masters	422	344	295	281	274	247	164	135	203	309	279	174	59	41		
Psicologia	371	291	294	285	257	259	236	224	259	241	241	263	249	256	242	279
Dret	290	231	228	228	233	244	270	282	300	295	280	276	274	275	239	333
Enginyeria Informàtica	265	207	218	224	225	220	219	243	300	263	351	386	419	501	513	643
Infermeria	209	230	131	233	139	134	153	129	110	117	129	131	153	166	156	161
Educació Primària	151	136	153	162	167	171	208	163	139	109	78	50	42	41	41	39
Medicina	143	134	92	144	96	89	79	83	78	84	93	74	75	84	91	97
Educació social	139	104	107	104	107	92	100	85	72	73	51	45	49	48	55	51
Arquitectura	107	109	111	105	77	74	73	68	57	64	83	164	173	202	189	192
Relacions laborals	107	106	107	114	126	120										
Enginyeria de Telecomunicacions	105	76	85	100	109	74	108	106	114	90	85	92	103	130	166	170
Comunicació	99	74	72	78	72	64	65	59	63	54	48	46	58	60	53	62
Educació Infantil	92	79	90	88	97	105	138	113	94	91	89	86	86	86	77	77
Economia	89	97	104	96	88	84	89	111	110	106	110	118	121	125	114	165
Criminologia	87	76	88	85	90	82	79	82	86	71	59	23	67	63	26	6
Biomèdica	65	67	49	76	24	21	20	16	13	11	1					
Doctorats	64	61	53	41	49	33	34	33	35	30	69	24	57	97	49	176
Doctorats, Masters i Postgraus	63	6	11	19	12	10	12	12	23	12						
Farmàcia	60	58	50	48	47	48	47	44	36	42	50	53	50	57	59	66
Història	60	56	59	63	66	70	70	68	77	71	73	74	75	78	86	107
Treball social	60	63	58	63	63	68	69	65	50	58	49	50	52	46	62	63
Disseny	59	31	22	20	10	16	9	15	10	4	3	8	10	8	12	14
Enginyeria Industrial	58	58	68	78	35	18	95	108	113	104	128	117	114	115	120	103
Química	53	66	73	74	67	71	69	62	57	65	61	68	78	82	81	73

Font: Elaboració a partir de les dades facilitades per les universitats

Fuente: Elaboración a partir de los datos facilitados por las universidades

13.2. Universitat de Barcelona. Curs 2019-2020. 1/2*Universidad de Barcelona. Curso 2019-2020.*

		Homes	Dones	Total
Escola del Professorat	Educació social	7	24	31
	Total Escola del Professorat	7	24	31
E. U. d' Infermeria	Infermeria	24	146	170
	Podologia	5	22	27
	Total E. U. d' Infermeria	29	168	197
Facultat de belles arts	Belles arts	2	24	26
	Conservació-Restauració de béns culturals	-	4	4
	Disseny	1	2	3
	Total Facultat de belles arts	3	30	33
Facultat de biblioteconomia i documentació	Biblioteconomia i documentació	1	10	11
	Total Facultat de biblioteconomia i documentació	1	10	11
Facultat de biologia	Biologia	12	19	31
	Bioquímica	2	7	9
	Biotecnologia	7	5	12
	Ciències ambientals	5	4	9
	Total Facultat de biologia	26	35	61
Facultat de dret	Ciències Polítiques i de l'Administració	15	10	25
	Criminologia	8	20	28
	Dret	48	79	127
	Gestió i Administració Pública	12	14	26
	Investigació privada	6	4	10
	Relacions laborals	24	58	82
	Total Facultat de dret	113	185	298
	Facultat de farmàcia	Ciència i tecnologia dels aliments	2	5
Farmàcia		12	45	57
Total Facultat de farmàcia		14	50	64
Facultat de filologia	Comunicació	6	11	17
	Estudis Àrabs i Hebreus	2	0	2
	Estudis literaris	4	14	18
	Filologia anglesa	8	19	27
	Filologia catalana	2	1	3
	Filologia clàssica	5	0	5
	Filologia hispànica	7	19	26
	Filologia romànica	0	0	0
	Lingüística Aplicada	2	4	6
	Llengües i Literatures Modernes	2	11	13
Total Facultat de filologia	38	79	117	
Facultat de filosofia	Filosofia	16	6	22
	Total Facultat de filosofia	16	6	22
Facultat de física	Enginyeria Electrònica	14	1	15
	Física	24	18	42
	Total Facultat de física	38	19	57
Facultat de formació del professorat	Comunicació	3	6	9
	Educació Infantil	0	65	65
	Educació Primària	19	98	117
	Total Facultat de formació del professorat	22	169	191

Font: Elaboració a partir de les dades de la Universitat de Barcelona

Fuente: Elaboración a partir de los datos de la Universidad de Barcelona

13.2. Universitat de Barcelona. Curs 2019-2020. 2/2*Universidad de Barcelona. Curso 2019-2020.*

		Homes	Dones	Total
Facultat de geografia i història	Antropologia social i cultural	5	12	17
	Geografia	4	6	10
	Història	29	12	41
	Història de l'art	3	25	28
	Total Facultat de geografia i història	41	55	96
Facultat de geologia	Arqueologia	12	3	15
	Ciències del Mar	3	5	8
	Geologia	7	5	12
	Total Facultat de geologia	22	13	35
Facultat de matemàtiques	Enginyeria Informàtica	23	6	29
	Matemàtiques	25	14	39
	Total Facultat de matemàtiques	48	20	68
Facultat de Medicina	Biomèdica	15	45	60
	Medicina	36	68	104
	Nutrició Humana i Dietètica	1	10	11
	Total Facultat de Medicina	52	123	175
Facultat de pedagogia	Pedagogia	8	39	47
	Total Facultat de pedagogia	8	39	47
Facultat de psicologia	Psicologia	22	83	105
	Total Facultat de psicologia	22	83	105
Facultat de química	Enginyeria Biomèdica	1	2	3
	Enginyeria de Materials	8	2	10
	Enginyeria Química	11	7	18
	Química	31	21	52
	Total Facultat de química	51	32	83
Facultat d'odontologia	Odontologia	3	25	28
	Total Facultat d'odontologia	3	25	28
F. de ciències econòmiques i empresarials	Administració i Direcció d'Empreses	90	113	203
	Economia	44	19	63
	Empresa i Economia Internacional	3	4	7
	Estadística	15	1	16
	Sociologia	12	15	27
	Treball social	10	46	56
	Total F. de ciències econòmiques i empresarials	174	198	372
	Total Universitat de Barcelona	728	1.363	2.091

Font: Elaboració a partir de les dades de la Universitat de Barcelona

Fuente: Elaboración a partir de los datos de la Universidad de Barcelona

13.3. Universitat Autònoma de Barcelona. Curs 2019-2020.*Universidad Autónoma de Barcelona. Curso 2019-2020.*

		Total
Escola de Postgrau	Doctorats	45
	Total Escola de Postgrau	45
Escola d'Enginyeria	Enginyeria Informàtica	17
	Enginyeria de Telecomunicacions	9
	Enginyeria Química	6
	Altres estudis de l'Escola Tècnica Superior d'Enginyeria	4
	Total Escola Tècnica Superior d'Enginyeria	36
Facultat C. Econòmiques i Empresariales	Comptabilitat i Finances	13
	ADE i Dret	9
	Empresa i Tecnologia	8
	Economia	6
	Total Facultat C. Econòmiques i Empresariales	36
Facultat de Biociències	Genètica	6
	Altres estudis de la Facultat de Biociències	13
	Total Facultat de Biociències	19
Facultat de Ciències	Ciències ambientals	7
	Altres estudis de la Facultat de Ciències	14
	Total Facultat de Ciències	21
Facultat de Ciències de la Comunicació	Periodisme	29
	Comunicació	6
	Publicitat i Relacions públiques	6
	Total Facultat de Ciències de la Comunicació	41
Facultat de Ciències de l'Educació	Educació Primària	12
	Educació Infantil	7
	Educació social	7
	Total Facultat de Ciències de l'Educació	26
Facultat de Ciències Polítiques i Sociologia	Ciències Polítiques i de l'Administració	7
	Altres estudis de la Facultat de Ciències Polítiques i Sociologia	4
	Total Facultat de Ciències Polítiques i Sociologia	11
Facultat de Dret	Dret	10
	Altres estudis Facultat de Dret	4
	Total Facultat de Dret	14
Facultat de Filosofia i Lletres	Musicologia	9
	Filologia anglesa	6
	Altres estudis Facultat de Filosofia i Lletres	25
	Total Facultat de Filosofia i Lletres	40
Facultat de Medicina	Medicina	29
	Fisioteràpia	10
	Total Facultat de medicina	39
Facultat de Psicologia	Psicologia	19
	Logopèdia	9
	Total Facultat de Psicologia	28
Facultat de Traducció i d'Interpretació	Traducció i interpretació	20
	Estudis d'Àsia Oriental	7
	Total Facultat de Traducció i d'Interpretació	27
Facultat de Veterinària	Veterinària	16
	Altres estudis Facultat de Veterinària	4
	Total Facultat de Veterinària	20
Màsters	Màsters	22
	Total Màsters	22
Total general		425

Nota: D'acord amb la legislació vigent en matèria de Protecció de dades, l'UAB ha sol·licitat no mostrar casos únics que puguin portar a la identificació personal de l'alumnat. Així, s'ha acordat fer grups d'almenys 4 casos. Això ha comportat la pèrdua del detall per sexe i grup d'edat.

Nota: De acuerdo con la legislación vigente en materia de Protección de datos, la UAB ha solicitado no mostrar casos únicos que puedan llevar a la identificación personal del alumnado. Así, se ha acordado hacer grupos de al menos 4 casos. Esto ha comportado la pérdida del detalle por sexo y grupo de edad.

Font: Elaboració a partir de les dades de la Universitat Autònoma de Barcelona

Fuente: Elaboración a partir de los datos de la Universidad Autónoma de Barcelona

13.4. Universitat Politècnica de Catalunya. Curs 2019-2020. 1/3*Universidad Politécnica de Cataluña. Curso 2019-2020.*

		Homes	Dones	Total
Masters	Masters	56	6	62
	Total Masters	56	6	62
Facultat d'Informàtica de Barcelona	Enginyeria Informàtica	67	5	72
	Grau en Enginyeria Matemàtica en Ciència de Dades	3	1	4
	Total Facultat d'Informàtica de Barcelona	70	6	76
Facultat de nàutica de Barcelona	Enginyeria Marina	3	1	4
	Enginyeria en Tecnologia Naval	2	1	3
	Nàutica i transport marítim	1	2	3
	Total Facultat de nàutica de Barcelona	6	4	10
Facultat de matemàtiques i estadística	Matemàtiques	0	1	1
	Total Facultat de matemàtiques i estadística	0	1	1
E.U. Politècnica de Manresa	Enginyeria de la Energia	0	0	0
	Enginyeria Química	0	0	0
	Total E.U. Politècnica de Manresa	0	0	0
E.U. d'Òptica de Terrassa	Optica i Optometria	4	10	14
	Total E.U. d'Òptica de Terrassa	4	10	14
E.U. d'Enginyeria Tècnica Industrial de Barcelona	Enginyeria en Automàtica i Electrònica Industrial	14	2	16
	Enginyeria Biomèdica	2	3	5
	Enginyeria de la Energia	0	1	1
	Ciència i tecnologia de la sostenibilitat	0	0	0
	Enginyeria d'Edificació i Construcció	0	0	0
	Enginyeria de Materials	0	0	0
	Enginyeria en Organització Industrial	0	0	0
	Total E.U. d'Enginyeria Tècnica Industrial de Barcelo	16	6	22
E.T. superior d'enginyers industrials de Terrassa	Enginyeria Aeronàutica	0	0	0
	Total E.T. superior d'enginyers industrials de Terrass	0	0	0
E.T. superior d'enginyeria industrial de Barcelona	Enginyeria Industrial	34	9	43
	Enginyeria de Materials	1	2	3
	Total E.T. superior d'enginyeria industrial de Barcelo	35	11	46
E.T.S. d'enginyeria de telecomunicació de Barcelona	Enginyeria de Telecomunicacions	24	6	30
	Enginyeria Física	2	0	2
	Enginyeria en Sistemes Electrònics	0	0	0
	Enginyeria Telemàtica	0	0	0
	Total E.T.S. d'enginyeria de telecomunicació de Barc	26	6	32

Font: Elaboració a partir de les dades de la Universitat Politècnica de Catalunya

Fuente: Elaboración a partir de los datos de la Universidad Politécnica de Cataluña

13.4. Universitat Politècnica de Catalunya. Curs 2019-2020. 2/3*Universidad Politécnica de Cataluña. Curso 2019-2020.*

		Homes	Dones	Total
E.T.S. d'eng. de camins, canals i ports de Barcelona	Enginyeria Civil	8	6	14
	Enginyeria Tecn. d'Obres Públiques	10	3	13
	Ciències del Mar	4	1	5
	Enginyeria de Camins, Canals i Ports	0	0	0
	Enginyeria d'Edificació i Construcció	0	0	0
	Enginyeria Geològica	0	0	0
	Total E.T.S. d'eng. de camins, canals i ports de Barce	22	10	32
E.T.S. d'Arquitectura del Vallès	Arquitectura	1	2	3
	Total E.T.S. d'Arquitectura del Vallès	1	2	3
E.T.S. d'Arquitectura de Barcelona	Arquitectura	41	22	63
	Total E.T.S. d'Arquitectura de Barcelona	41	22	63
Escola Universitària d'Enginyeria Tècnica Industrial de Barcelona	Enginyeria Mecànica	28	1	29
	Enginyeria Elèctrica	24	4	28
	Total Escola Universitària d'Enginyeria Tècnica Indus	52	5	57
Escola Tècnica Superior d'Enginyeria Industrial i Aeronàutica de Terrassa	Enginyeria Industrial	13	2	15
	Enginyeria de Sistemes Audiovisuals	4	5	9
	Enginyeria en Vehicles Aeroespacials	6	0	6
	Enginyeria Mecànica	4	1	5
	Enginyeria de Disseny Industrial i Desenvolupament del	2	0	2
	Enginyeria Elèctrica	2	0	2
	Enginyeria en Tecnologies Aeroespacials	2	0	2
	Enginyeria Tèxtil	0	1	1
	Enginyeria en Automàtica i Electrònica Industrial	0	0	0
	Total Escola Tècnica Superior d'Enginyeria Industrial	33	9	42
Escola Tècnica Superior d'Enginyeria Industrial de Barcelona	Enginyeria Química	12	11	23
	Total Escola Tècnica Superior d'Enginyeria Industrial	12	11	23
Escola Tècnica Superior d'Enginyeria de Telecomunicacions de Barcelona	Enginyeria Electrònica	0	0	0
	Total Escola Tècnica Superior d'Enginyeria de Teleco	0	0	0
Escola Superior d'Agricultura de Barcelona	Enginyeria Alimentària	1	7	8
	Enginyeria de Sistemes Biològics	3	3	6
	Enginyeria Agroambiental i del Paisatge	2	0	2
	Enginyeria Tècnica Agrícola	1	0	1
	Total Escola Superior d'Agricultura de Barcelona	7	10	17

Font: Elaboració a partir de les dades de la Universitat Politècnica de Catalunya

Fuente: Elaboración a partir de los datos de la Universidad Politécnica de Cataluña

13.4. Universitat Politècnica de Catalunya. Curs 2019-2020. 3/3*Universidad Politécnica de Cataluña. Curso 2019-2020.*

		Homes	Dones	Total
Escola Politècnica Superior d'Edificació de Barcelona	Arquitectura	20	14	34
	Enginyeria d'Edificació i Construcció	1	0	1
	Enginyeria en Geoinformació i geomàtica	1	0	1
	Total Escola Politècnica Superior d'Edificació de Bar	22	14	36
Escola d'Enginyeria de Telecomunicació i Aeroespacial de	Enginyeria en Tecnologies Aeroespacials	24	10	34
	Enginyeria de Telecomunicacions	20	4	24
	Enginyeria Aeronàutica	1	0	1
	Enginyeria Telemàtica	0	1	1
	Enginyeria d'Aeroports	0	0	0
	Total Escola d'Enginyeria de Telecomunicació i Aero	45	15	60
E.Politècnica Superior d'Enginyeria de Vilanova i la Geltrú	Enginyeria de Disseny Industrial i Desenvolupament del	11	4	15
	Enginyeria en Sistemes Electrònics	14	0	14
	Enginyeria Mecànica	10	2	12
	Enginyeria Informàtica	9	1	10
	Enginyeria en Automàtica i Electrònica Industrial	4	0	4
	Enginyeria Elèctrica	2	1	3
	Total E.Politècnica Superior d'Enginyeria de Vilanova	50	8	58
E.Politècnica Superior d'Enginyeria de Manresa	Enginyeria Química	3	1	4
	Enginyeria d'Automoció	3	0	3
	Total E.Politècnica Superior d'Enginyeria de Manresa	6	1	7
Centre Universitari EUNCET	Marketing i Comunicació digital	4	3	7
	Administració i Direcció d'Empreses	0	2	2
	Ciències i tecnologies aplicades a l'esport i al fitnes	1	0	1
	Total Centre Universitari EUNCET	5	5	10
Centre Universitari EAE	Administració i Direcció d'Empreses	10	4	14
	Total Centre Universitari EAE	10	4	14
Centre de la Imatge i Tecnologia Multimèdia	Multimèdia	1	2	3
	Disseny i desenvolupament de videojocs	0	1	1
	Total Centre de la Imatge i Tecnologia Multimèdia	1	3	4
Total Universitat Politècnica de Catalunya		520	169	689

Font: Elaboració a partir de les dades de la Universitat Politècnica de Catalunya

Fuente: Elaboración a partir de los datos de la Universidad Politécnica de Cataluña

13.5. Universitat Pompeu Fabra. Curs 2019-2020.*Universidad Pompeu Fabra. Curso 2019-2020.*

		Homes	Dones	Total
Doctorats	Doctorats	7	8	15
	Total Doctorats	7	8	15
Masters	Masters	6	10	16
	Total Masters	6	10	16
Universitat Pompeu Fabra	ADE i Dret	3	7	10
	Administració i Direcció d'Empreses	3	6	9
	Biologia	0	5	5
	Biomèdica	0	2	2
	Ciències Empresarials	5	5	10
	Ciències Polítiques i de l'Administració	12	5	17
	Comunicació	1	2	3
	Criminologia	2	4	6
	Doble Grau en Criminologia i Polítiques Públiques de Pre	0	1	1
	Dret	4	10	14
	Economia	6	1	7
	Empresa i Economia Internacional	-	2	2
	Enginyeria de Sistemes Audiovisuals	2	3	5
	Enginyeria de Telecomunicacions	5	1	6
	Enginyeria Informàtica	4	2	6
	Enginyeria Telemàtica	1	0	1
	Global Studies	0	2	2
	Grau en Enginyeria Matemàtica en Ciència de Dades	1	3	4
	Humanitats	9	9	18
	Lingüística Aplicada	0	5	5
	Medicina	0	2	2
	Periodisme	6	3	9
	Publicitat i Relacions públiques	1	6	7
	Relacions laborals	11	14	25
	Traducció i interpretació	2	12	14
	Total Universitat Pompeu Fabra	78	112	190

Font: Elaboració a partir de les dades de la Universitat Pompeu Fabra / Fuente: *Elab. a partir de datos Universidad Pompeu Fabra***13.6. Universitat Internacional de Catalunya. Curs 2019-2020.***Universidad Internacional de Cataluña. Curso 2019-2020.*

		Homes	Dones	Total
Universitat Internacional de Catalunya	Administració i Direcció d'Empreses	1	3	4
	Arquitectura	3	1	4
	Biomèdica	0	2	2
	Comunicació	-	1	1
	Doctorats, Masters i Postgraus	16	47	63
	Dret	1	1	2
	Educació Infantil	-	5	5
	Educació Primària	2	3	5
	Fisioteràpia	0	6	6
	Humanitats	0	1	1
	Infermeria	1	9	10
	Medicina	2	2	4
	Odontologia	3	4	7
	Periodisme	-	1	1
	Psicologia	0	1	1
	Publicitat i Relacions públiques	1	1	2
	Total Universitat Internacional de Catalunya	30	88	118

Font: *Elab. a partir dades Universitat Internacional de Catalunya / Fuente: Elab. a partir de datos Universidad Internacional de Cataluña*

13.7. Universitat de Vic. Curs 2019-2020.*Universidad de Vic. Curso 2019-2020.*

		Homes	Dones	Total
BAU Escola de Disseny	Disseny	1	10	11
	Total BAU Escola de Disseny	1	10	11
Escola de Postgrau	Doctorats	0	0	0
	Total Escola de Postgrau	0	0	0
Escola Politècnica Superior	Biologia	2	1	3
	Criminologia	1	4	5
	Dret	2	1	3
	Total Escola Politècnica Superior	5	6	11
Facultat de Ciències de la Salut i el Benestar	Fisioteràpia	2	0	2
	Infermeria	-	3	3
	Nutrició Humana i Dietètica	0	1	1
	Total Facultat de Ciències de la Salut i el Benestar	2	4	6
Facultat d'Educació, traducció i Ciències Humanes	Ciències de l'Activitat Física i l'Esport	1	0	1
	Educació Primària	0	3	3
	Psicologia	0	1	1
	Total Facultat d'Educació, traducció i Ciències Huma	1	4	5
Facultat de Medicina	Medicina	2	2	4
	Total Facultat de Medicina	2	2	4
Facultat d'Empresa i Comunicació	Empresa i Economia Internacional	1	2	3
	Periodisme	2	0	2
	Publicitat i Relacions públiques	3	8	11
	Total Facultat d'Empresa i Comunicació	6	10	16
Masters	Masters	3	2	5
	Total Masters	3	2	5
	Total Universitat de Vic	20	38	58

Font: Elaboració a partir de les dades de la Universitat de Vic

Fuente: Elaboración a partir de los datos de la Universidad de Vic

13.8. Universitat Ramon Llull. Curs 2019-2020. 1/2*Universidad Ramon Llull. Curso 2019-2020.*

		Homes	Dones	Total
Escola de Postgrau	Doctorats	1	3	4
	Total Escola de Postgrau	1	3	4
Escola Superior de Direcció i Administració d'Empreses ESADE	Administració i Direcció d'Empreses	2	2	4
	Total Escola Superior de Direcció i Administració d'Empr	2	2	4
Escuela Superior de Diseño ESDI	Disseny	0	4	4
	Total Escuela Superior de Diseño ESDI	0	4	4
Escuela Técnica Superior de Arquitectura La Salle	Arquitectura	1	2	3
	Total Escuela Técnica Superior de Arquitectura La Salle	1	2	3
Escuela Universitaria de Ingeniería Técnica de Telecomunicación La Salle	Animació Tècnica	2	1	3
	Empresa i Tecnologia	9	4	13
	Enginyeria de Telecomunicacions	4	1	5
	Multimèdia	0	1	1
	Tècniques d'Aplicacions Software	1	0	1
	Total Escuela Universitaria de Ingeniería Técnica de Tele	16	7	23
ETS d'Enginyeria Electrònica i Informàtica La Salle	Enginyeria Informàtica	1	1	2
	Total ETS d'Enginyeria Electrònica i Informàtica La Salle	1	1	2
Facultad de Ciencias de la Comunicación Blanquerna	Comunicació	0	1	1
	Periodisme	3	1	4
	Publicitat i Relacions públiques	3	6	9
	Relacions Internacionals	0	1	1
	Total Facultad de Ciencias de la Comunicación Blanquer	6	9	15
Facultad de Ciencias de la Salud Blanquerna	Fisioteràpia	14	1	15
	Infermeria	6	19	25
	Total Facultad de Ciencias de la Salud Blanquerna	20	20	40
Facultad de Derecho ESADE	Dret	0	1	1
	Total Facultad de Derecho ESADE	0	1	1
Facultad de Educación Social y Trabajo Social Pere Tarrés	Educació social	4	13	17
	Treball social	1	3	4
	Total Facultad de Educación Social y Trabajo Social Pere	5	16	21

Font: Elaboració a partir de les dades de la Universitat Ramon Llull

Fuente: Elaboración a partir de los datos de la Universidad Ramon Llull

13.8. Universitat Ramon Llull. Curs 2019-2020. 2/2*Universidad Ramon Llull. Curso 2019-2020.*

		Homes	Dones	Total
Facultad de Psicología y Ciencias de la Educación y del Deporte Blanquerna	Ciències de l'Activitat Física i l'Esport	27	5	32
	Educació Infantil	0	14	14
	Educació Primària	3	11	14
	Logopèdia	0	1	1
	Psicologia	1	12	13
	Total Facultad de Psicología y Ciencias de la Educación	31	43	74
Facultad de Turismo u Dirección Hotelera Sant Ignasi	Hoteleria i restauració	1	4	5
	Total Facultad de Turismo u Dirección Hotelera Sant Ignasi	1	4	5
IQS School of Engineering/Escuela Técnica Superior IQS	Biotecnologia	0	1	1
	Farmàcia	1	2	3
	Total IQS School of Engineering/Escuela Técnica Superior IQS	1	3	4
IQS School of Management/Facultad de Economía IQS	Administració i Direcció d'Empreses	1	0	1
	Total IQS School of Management/Facultad de Economía IQS	1	0	1
Masters	Masters	14	14	28
	Total Masters	14	14	28
Total Universitat Ramon Llull		100	129	229

Font: Elaboració a partir de les dades de la Universitat Ramon Llull

Fuente: Elaboración a partir de los datos de la Universidad Ramon Llull

13.9. Universitat Oberta de Catalunya. Curs 2019-2020.*Universidad Abierta de Cataluña. Curso 2019-2020.*

		Homes	Dones	Total
Estudis d'Arts i Humanitats	Belles Arts	1	4	5
	Disseny	18	23	41
	Història	11	6	17
	Humanitats	3	13	16
	Llengua i Literatura Catalana	3	4	7
	Traducció i interpretació	3	5	8
	Total Estudis d'Arts i Humanitats	39	55	94
Estudis de Ciències de la Informació i de la Comunicació	Biblioteconomia i documentació	1	3	4
	Comunicació	18	44	62
	Total Estudis de Ciències de la Informació i de la Co	19	47	66
Estudis d'Economia i Empresa	Administració i Direcció d'Empreses	108	75	183
	Ciències socials i salut	2	6	8
	Economia	7	6	13
	Marketing i Investigació de Mercats	17	15	32
	Relacions Laborals	16	31	47
	Turisme	4	16	20
	Total Estudis d'Economia i Empresa	154	149	303
Estudis de Dret i Ciència Política	Criminologia	13	33	46
	Dret	55	72	127
	Gestió i Administració Pública	2	3	5
	Relacions Internacionals	2	15	17
	Total Estudis de Dret i Ciència Política	72	123	195
Estudis de Psicologia i Ciències de l'Educació	Educació social	19	65	84
	Psicologia	60	161	221
	Total Estudis de Psicologia i Ciències de l'Educació	79	226	305
Estudis d'Informàtica, Multimèdia i Telecomunicació	Ciència de dades aplicades	6	5	11
	Enginyeria de Telecomunicacions	31	0	31
	Enginyeria Informàtica	107	22	129
	Multimèdia	25	6	31
	Total Estudis d'Informàtica, Multimèdia i Telecomuni	169	33	202
Masters	Masters	134	149	283
	Total Masters	134	149	283
Total Universitat Oberta de Catalunya		666	782	1.448

Font: Elaboració a partir de les dades de la Universitat Oberta de Catalunya

Fuente: Elaboración a partir de los datos de la Universidad Abierta de Cataluña

13.10. Universitat Abat Oliba. Curs 2019-2020.*Universidad Abat Oliba. Curso 2019-2020.*

		Dones	Homes	Total
Abat Oliba	Ade i Publicitat	0	1	1
	Administració i Direcció d'Empreses	1	1	2
	Criminologia	1	0	1
	Dret	3	1	4
	Educació Infantil	1	-	1
	Educació Infantil i Primària	4	0	4
	Educació Primària	1	0	1
	Periodisme	4	0	4
	Psicologia	9	2	11
	Publicitat i Relacions públiques	1	1	2
	Total Abat Oliba	25	6	31
Masters	Masters	0	0	0
	Total Masters	0	0	0

Font: Elaboració a partir de les dades de la Universitat Abat Oliba / Fuente: Elabor. a partir datos de la Universidad Abat Oliba

13.11. Esade. Curs 2019-2020.*Esade. Curso 2019-2020.*

		Dones	Homes	Total
Esade	Altres estudis especialitzats	1	3	4
	Total Esade	1	3	4
Facultat de dret	Dret	1	1	2
	Total Facultat de dret	1	1	2
F. de ciències econòmiques i empresarials	Administració i Direcció d'Empreses	2	1	3
	Total F. de ciències econòmiques i empresarials	2	1	3
Masters	Masters	1	5	6
	Total Masters	1	5	6

Font: Elaboració a partir de les dades d'Esade
Fuente: Elaboración a partir de los datos de Esade**13.12. Escola Sant Ignasi. Curs 2019-2020.***Escuela San Ignacio. Curso 2019-2020.*

		Dones	Homes	Total
Escola Sant Ignasi	Activitats físiques i esportives	0	1	1
	Animació sociocultural	1	4	5
	Animació Tècnica	2	6	8
	Hoteleria i restauració	0	1	1
	Integració social	2	2	4
	Marketing i Comunicació digital	1	2	3
	Producció i realització audiovisuals	1	5	6
	Total Escola Sant Ignasi	7	21	28

Font: Elaboració a partir de les dades de l'Escola Sant Ignasi
Fuente: Elaboración a partir de los datos de la Escuela San Ignacio