

RECURSOS MUNICIPALS

- 1. Personal municipal**
- 1.1. Evolució de la plantilla segons tipus de contractació.
- 1.1.1. Evolució de la plantilla. Gràfic.
- 1.2. Distribució del personal per ponències.
- 1.3. Estructura d'edat del personal de l'Ajuntament de L'Hospitalet.
- 2. Finances municipals**
- 2.1. Pressupost de l'Ajuntament (en milers d'euros).
- 2.1.1. Resum d'ingressos i despeses.
- 2.1.2. Ingressos per capítols.
- 2.1.3. Evolució de les despeses per capítols.

Notes aclaridores

El capítol Recursos municipals tracta els dos apartats vinculats directament amb l'Ajuntament de L'Hospitalet.

S'inclou la distribució del personal per sexe i ponència.

L'apartat de les finances municipals inclou els pressupostos de l'Ajuntament formats per les previsions d'ingressos i despeses.

PÀG.

251

252

253

254

RECURSOS MUNICIPALES

- 1. Personal municipal**
- 1.1. *Evolución de la plantilla según tipo de contratación.*
- 1.1.1. *Evolución de la plantilla. Gráfico.*
- 1.2. *Distribución del personal por ponencias.*
- 1.3. *Estructura de edad del personal del Ayuntamiento de L'Hospitalet.*
- 2. Finanzas municipales**
- 2.1. *Presupuesto del Ayuntamiento (en miles de euros).*
- 2.1.1. *Resumen de ingresos y gastos.*
- 2.1.2. *Ingresos por capítulos.*
- 2.1.3. *Evolución de los gastos por capítulos.*

Notas aclaratorias

El capítulo Recursos municipales trata los dos apartados vinculados directamente con el Ayuntamiento de L'Hospitalet.

Se incluye la distribución del personal por sexo y ponencia.

El apartado de las finanzas municipales incluye los presupuestos del Ayuntamiento formados por las previsiones de ingresos y gastos.

RECURSOS MUNICIPALS

Recursos municipales

1. PERSONAL MUNICIPAL

Personal municipal

1.1. Evolució dels efectius segons tipus de contractació

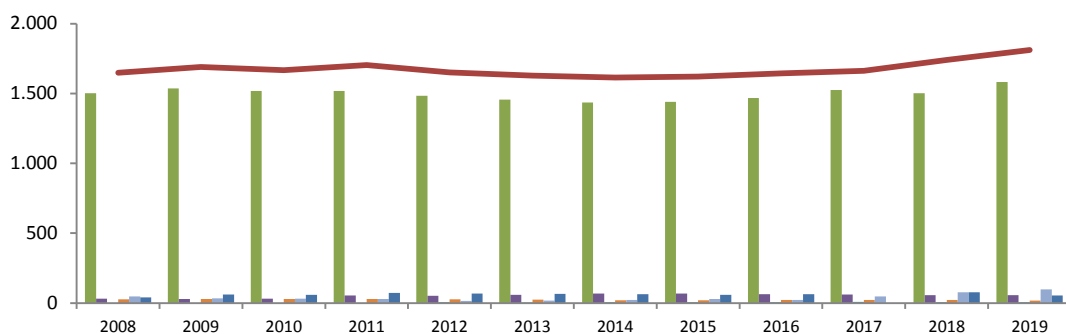
Evolución de los efectivos según tipo de contratación

	Total	Funcionaris	Laborals Directius	Eventuals	Contractats	Subvencions
2008	1.648	1.502	31	26	48	41
2009	1.689	1.536	29	29	33	62
2010	1.666	1.519	30	29	30	58
2011	1.703	1.518	54	29	29	73
2012	1.650	1.484	52	5	27	67
2013	1.628	1.456	59	4	25	66
2014	1.613	1.436	68	5	19	63
2015	1.620	1.441	67	6	19	59
2016	1.643	1.468	64	6	21	63
2017	1.663	1.524	61	9	21	48
2018	1.739	1.502	56	7	21	76
2019	1.812	1.581	56	6	18	98

Nota: Dades a 31 de desembre d'efectiu/ Nota: Datos a 31 de Diciembre de efectivos reales

1.1.1. Evolució dels efectius. Gràfic.

Evolución de los efectivos. Gráfico.



1.2. Distribució del personal per ponències

Distribución del personal por ponencias

	Total	Home	Dona
Àrea d'Alcaldia - Presidència	120	39	81
Àrea de Planificació, Projectes Estratègics i Hisenda	213	84	129
Àrea d'Espai Públic, Habitatge, Urbanisme i Sostenibilitat	184	115	69
Àrea de Convivència i Seguretat	486	394	92
Àrea d'Ocupació, Empresa, Turisme i Economia Social	89	30	59
Àrea d'Equitat, Drets Socials i Recursos Humans	355	90	265
Àrea d'Educació, Esports i Joventut	144	62	82
Àrea d'Innovació i Cultura	105	38	67
Àrea de Participació i Relacions Ciutadanes	31	11	20
Àrees Territorials-Districtes	57	39	18
Altres (*)	28	15	13
Total	1.812	917	895

(*) Altres inclou Grups Polítics, Agència de Desenvolupament Urbà i La Farga S.A.

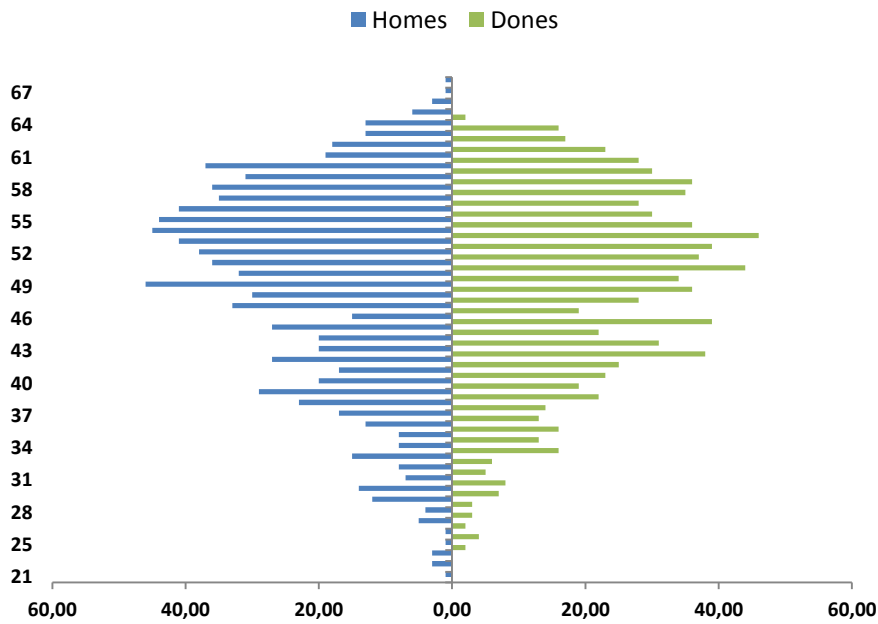
(*) Altres / Otros, incluye Grupos Políticos, Agencia de Desarrollo Urbano y La Farga S.A.

Font: Elaboració a partir de les dades del departament de Recursos Humans de l'Ajuntament de L'Hospitalet

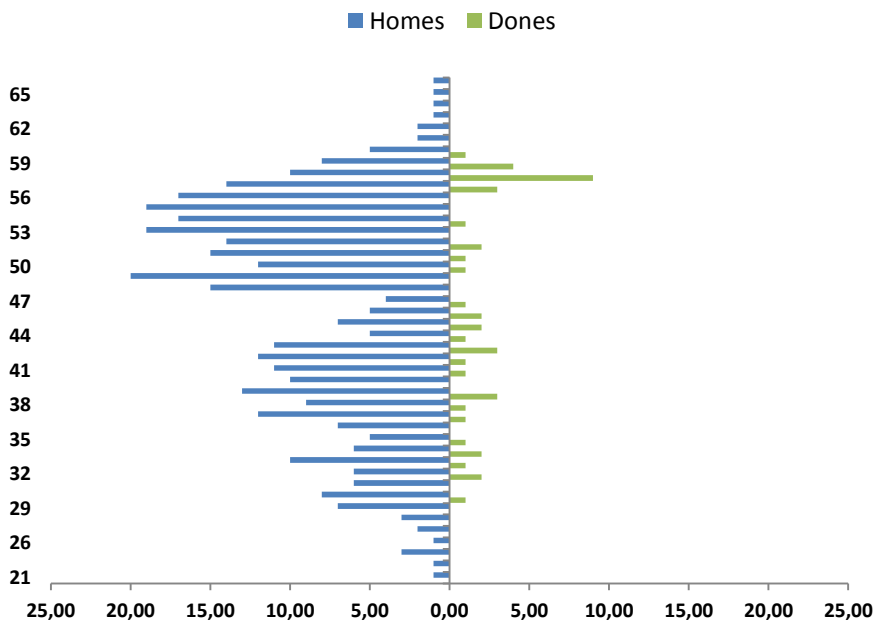
Fuente: Elaboración a partir de los datos del departamento de Recursos Humanos del Ayuntamiento de L'Hospitalet

1.3. Estructura d'edat del personal de l'Ajuntament de L'Hospitalet
Estructura de edad del personal del Ayuntamiento de L'Hospitalet

Personal de l'Ajuntament. Any 2019



Personal de la Guàrdia Urbana. Any 2019



Font: Elaboració a partir de les dades del departament de Recursos Humans de l'Ajuntament de L'Hospitalet
 Fuente: Elaboración a partir de los datos del departamento de Recursos Humanos del Ayuntamiento de L'Hospitalet

2. FINANCES MUNICIPALS*Finanzas municipales***2.1. Pressupost de l'Ajuntament (en milers d'euros)***Presupuesto del Ayuntamiento (en miles de euros)***2.1.1. Resum d'ingressos i despeses***Resumen de los ingresos y gastos*

Ingressos (milers d'euros)	2019	2020	Despeses (milers d'euros)	2019	2020
1- Impostos directes	110.277	109.676	1- Despeses de personal	87.383	90.100
2- Impostos indirectes	11.087	12.463	2- Béns corrents i serveis	108.943	110.882
3- Taxes i altres ingressos	27.851	28.781	3- Despeses financeres	3.007	2.302
4- Transferències corrents	86.999	90.097	4- Transferències corrents	16.881	18.417
5- Ingressos patrimonials	2.621	3.321	5- Fons contingència i imprevistos	500	500
7- Transferències de capital	2.065	1.562	7- Transferències de capital	6.356	8.407
			9- Variació passius financers	15.765	15.280
TOTAL	240.900	245.900	TOTAL	238.835	245.888
6- Inversions reals	0	0	6- Inversions reals	9.065	8.461
	240.900	245.900		247.900	254.349
9- Variació passius finan.-romanent (-)	7.000	15.500		0	7.051
9- Variació passius finan.-romanent (-)					
TOTAL PRESSUPOST	247.900	261.400	TOTAL PRESSUPOST	247.900	261.400

2.1.2. Ingressos per capítols*Ingresos por capítulos*

	2019	2020
Operacions corrents (milers d'euros)	238.834	244.337
Impostos directes	110.276	109.676
. Sobre la Renda	3.786	4.186
. Sobre Béns Inmobles	71.090	73.340
. Sobre Vehicles	9.000	9.100
. Sobre Inc. Valor Terrenys naturalesa urbana	18.000	14.650
. Sobre Activ. Econòmiques	8.400	8.400
Impostos indirectes	11.087	12.463
. Sobre el Valor Afegit	5.399	6.005
. Sobre consums específics	1.328	1.338
. Altres impostos indirectes	4.360	5.120
Total impostos (1+2)	121.363	122.139
Taxes i altres ingressos	27.851	28.781
. Taxes prestació serveis públics bàsics	2.090	2.050
. Taxes prestació serveis públics de caràcter social i preferent	161	161
. Taxes per realització d'activitats de competència local	1.206	1.311
. Taxes per utilització privativa o aprofitament especial del domini públic	8.784	8.971
. Preus públics	9.526	9.629
. Altres ingressos	6.084	6.659
Total taxes i impostos	149.214	150.920
Transferències corrents	86.999	90.097
. De l'Administració de l'Estat	68.241	70.819
. De Comunitats Autònomes	11.055	11.661
. D'Entitats Locals	7.668	7.576
. De famílies i institucions sense ànim de lucre	35	41
Ingressos patrimonials	2.621	3.320
. Interessos de dipòsits	1	1
. Rendes de bens immobles	628	628
. Productes de concessions i aprofitaments especials	1.992	2.691
Operacions de capital	9.066	17.063
Transferències de capital de Comunitats Autònomes	267	0
Transferències de capital d'entitats locals	1.726	521
Transferències de capital de l'exterior	63	1.042
Transferències capital famílies i institucions sense ànim de lucre	10	0
Passius financers	7.000	15.500
Alienació d'inversions reals	0	0
Total	247.900	261.400

Font: Elaboració a partir de les dades de la Unitat de Pressupostos i Inversions de l'Ajuntament de L'Hospitalet

Fuente: Elaboración a partir de los datos de la Unidad de Presupuestos e Inversiones del Ayuntamiento de L'Hospitalet

2.1.3. Evolució de les despeses per capítols*Evolución de los gastos por capítulos*

(milers d'euros)	2019	2020
Despeses de personal	87.383	90.100
Béns corrents i serveis	108.943	110.882
Despeses financeres	3.007	2.302
Tranferències corrents	16.881	18.417
A ens públics i societats mercantils de l'entitat	2.532	2.951
A Comunitats Autònomes	25	25
A Entitats Locals	4.242	4.254
A Empreses privades	0	505
A famílies i institucions sense ànim de lucre	10.065	10.665
A l'exterior	17	17
Tranferències de capital	6.356	8.407
Variació passius financers	15.765	22.331
Fons de contingència	500	500
Inversions reals	9.065	8.461
Total	247.900	261.400

Font: Elaboració a partir de les dades de la Unitat de Pressupostos i Inversions de l'Ajuntament de L'Hospitalet

Fuente: Elaboración a partir de los datos de la Unidad de Presupuestos e Inversiones del Ayuntamiento de L'Hospitalet