

ENSENYAMENT	PÀG.	ENSEÑANZA
1. Resum general de l'escolarització	169	1. Resumen general de la escolarización
1.1. Evolució de l'escolarització.		1.1. Evolución de la escolarización.
1.1.1. Evolució del nombre d'alumnes. Gràfic.		1.1.1. Evolución del número de alumnos. Gráfico.
2. Escoles Bressol	170	2. Escuelas infantiles.
2.1. Evolució del nombre de centres i alumnes de les escoles bressol-llars d'infants.		2.1. Evolución del número de centros y alumnos de las guarderías.
2.2. Escoles Bressol Municipals: oferta de serveis i nombre d'alumnes.		2.2. Escuelas infantiles municipales: oferta de servicios y número de alumnos.
3. Educació infantil i primària.	171	3. Educación infantil i primaria.
3.1. Evolució del nombre de centres, aules i alumnes de 2n cicle d'infantil i primària.		3.1. Evolución del número de centros, aulas y alumnos de 2º ciclo infantil y primaria.
3.2. Evolució del nombre d'alumnes de 2n cicle infantil per cursos.		3.2. Evolución del número de alumnos de 2º ciclo infantil por cursos.
3.3. Evolució del nombre d'alumnes de primària per cursos.		3.3. Evolución del número de alumnos de primaria por cursos.
4. Ensenyament secundari obligatori	172	4. Enseñanza secundaria obligatoria
4.1. Evolució del nombre de centres, aules i alumnes d'ESO.		4.1. Evolución del número de centros, aulas y alumnos de ESO.
4.2. Evolució del nombre d'alumnes d'ESO per cursos.		4.2. Evolución del número de alumnos de ESO por cursos.
5. Ensenyament secundari postobligatori. Batxillerat.	173	5. Enseñanza secundaria postobligatoria. Bachillerato.
5.1. Centres, aules i alumnes de batxillerat.		5.1. Centros, aulas y alumnos de bachillerato.
5.2. Evolució del nombre de centres, aules i alumnes de batxillerat.		5.2. Evolución del número de centros, aulas y alumnos de bachillerato.
5.3. Evolució del nombre d'alumnes dels cursos de batxillerat.		5.3. Evolución del número de alumnos de cursos de bachillerato.
6. Programes de Formació i Inserció (PFI)	174	6. Programas de Formación e Inserción (PFI)
6.1. Centres, cursos i alumnes de PFI.		6.1. Centros, cursos y alumnos de PFI.
7. Cicles formatius		7. Ciclos formativos
7.1. Centres, aules i alumnes de cicles formatius.		7.1. Centros, aulas y alumnos de ciclos formativos.
7.2. Evolució del nombre d'alumnes de cicles formatius.		7.2. Evolución del número de alumnos de ciclos formativos.
7.3. Alumnes de cicles formatius per graus i especialitats.	175	7.3. Alumnos de ciclos formativos según grados y especialidades.
8. Escoles d'educació especial	176	8. Escuelas de educación especial
8.1. Centres, nombre d'aules i alumnes per edat.		8.1. Centros, número de aulas y alumnos por edad.
9. Escola d'arts plàstiques i disseny		9. Escuela de artes plásticas y diseño
9.1. Cursos, i nombre d'alumnes.		9.1. Cursos, i número de alumnos.
10. Ensenyament universitari	177	10. Enseñanza universitaria
10.1. Evolució de l'alumnat a les universitats.		10.1. Evolución del alumnado en las universidades.
10.1.1. Alumnes matriculats a les universitats.		10.1.1. Alumnos matriculados en las universidades.

10.1.2.	Nombre d'alumnes per sexe i edat.		10.1.2.	Número de alumnos por sexo y edad.
10.1.3.	Alumnes matriculats a les universitats per àrees de coneixement.	178	10.1.3.	Alumnos matriculados en las universidades por áreas de conocimiento.
10.1.4.	Evolució dels alumnes matriculats a les universitats per les àrees de coneixement més nombroses.		10.1.4.	Evolución de los alumnos matriculados en las universidades por las áreas de conocimiento más numerosas.
10.1.5.	Evolució dels alumnes matriculats a les universitats per àrees de coneixement. Gràfic.	179	10.1.5.	Evolución de los alumnos matriculados en las universidades por áreas de conocimiento. Gráfico.
10.1.6.	Evolució dels estudis amb més alumnes matriculats a les universitats.	180	10.1.6.	Evolución de los estudios con más alumnos matriculados en las universidades.
10.2.	Universitat de Barcelona.	181	10.2.	Universidad de Barcelona.
10.3.	Universitat Autònoma de Barcelona.	183	10.3.	Universidad Autónoma de Barcelona.
10.4.	Universitat Politècnica de Catalunya.	186	10.4.	Universidad Politécnica de Cataluña.
10.5.	Universitat Pompeu Fabra.	189	10.5.	Universidad Pompeu Fabra.
10.6.	Universitat Internacional de Catalunya.		10.6.	Universidad Internacional de Cataluña.
10.7.	Universitat de Vic.	190	10.7.	Universidad de Vic.
10.8.	Universitat Ramon Llull.	191	10.8.	Universidad Ramon Llull.
10.9.	Universitat Oberta de Catalunya.	193	10.9.	Universidad Abierta de Cataluña.
10.10.	Universitat Abat Oliba.	194	10.10.	Universitat Abat Oliba.
10.11.	Altres estudis superiors. Esade.		10.11.	Otros estudios superiores. Esade.

Notes aclaridores

Les estadístiques que s'inclouen en aquest capítol fan referència a l'ensenyament reglat de primària i de secundària així com les dades sobre els centres bressol-llars d'infants, cicles formatius, escoles d'educació especial, escoles d'adults, l'escola oficial d'idiomes, l'escola d'art Josep Serra Abella i l'escola de música Centre de les Arts.

S'inclouen les dades dels alumnes residents a L'Hospitalet que estan matriculats a les diferents universitats.

- **ensenyament reglat:** és el procés educatiu estructurat, mitjançant el qual s'obté una titulació oficial.
- **P3, P4, P5:** parvulari 3, 4, 5 anys
- **ESO:** ensenyament secundari obligatori
- **CFGM:** cicle formatiu de grau mitjà
- **CFGS:** cicle formatiu de grau superior
- **FP:** formació professional
- **PFI:** programes de formació i inserció

Notas aclaratorias

Las estadísticas que se incluyen en este capítulo hacen referencia a la enseñanza reglada de primaria y de secundaria, así como a los datos sobre las guarderías, ciclos formativos, escuelas de educación especial, escuelas de adultos, la escuela oficial de idiomas, la escuela de arte Josep Serra Abella y la escuela de música Centro de las Artes.

Se incluyen los datos de los alumnos residentes en L'Hospitalet que están matriculados en las distintas universidades.

- **enseñanza reglada:** es el proceso educativo estructurado, mediante el cual se obtiene una titulación oficial.
- **P3, P4, P5:** parvulario 3, 4, 5 años
- **ESO:** enseñanza secundaria obligatoria
- **CFGM:** ciclo formativo de grado medio
- **CFGS:** ciclo formativo de grado superior
- **FP:** formación profesional
- **PFI:** programas de formación e inserción

ENSENYAMENT

Enseñanza

1. RESUM GENERAL DE L'ESCOLARITZACIÓ

Resumen general de la escolarización

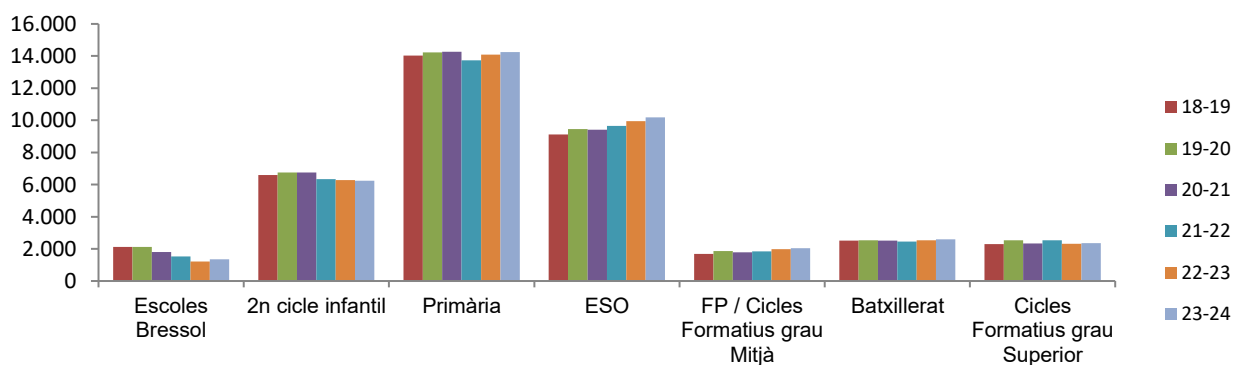
1.1. Evolució de l'escolarització

Evolución de la escolarización

Curs	18-19	19-20	20-21	21-22	22-23	23-24
Escoles Bressol	2.113	2.120	1.802	1.532	1.209	1.353
Públic - Municipals L'H	616	616	582	616	616	616
Públic - Generalitat	292	299	209	292	299	299
Privat i privat subven.	1.205	1.205	1.011	624	294	438
2n cicle infantil	6.603	6.761	6.758	6.345	6.277	6.240
Públic	3.867	4.007	4.018	3.827	3.856	3.763
Privat-concertat	2.736	2.754	2.740	2.518	2.421	2.477
Primària	14.038	14.228	14.261	13.726	14.097	14.249
Públic	8.229	8.378	8.422	8.141	8.531	8.668
Privat-concertat	5.809	5.850	5.839	5.585	5.566	5.581
ESO	9.121	9.457	9.425	9.643	9.952	10.178
Públic	4.707	4.968	4.960	5.237	5.612	5.765
Privat-concertat	4.414	4.489	4.465	4.406	4.340	4.413
Batxillerat	2.507	2.525	2.520	2.464	2.527	2.600
Públic	1.318	1.236	1.316	1.304	1.311	1.314
Privat-concertat	1.189	1.289	1.204	1.160	1.216	1.286
FP / Cicles Formatius grau Mitjà	1.688	1.855	1.781	1.845	1.977	2.048
Públic	1.060	1.228	1.203	1.283	1.384	1.471
Privat-concertat	628	627	578	562	593	577
Cicles Formatius grau Superior	2.301	2.527	2.330	2.526	2.314	2.353
Públic	1.536	1.691	1.544	1.701	1.516	1.554
Privat-concertat	765	836	786	825	798	799
Educació Especial	139	133	135	133	140	137
Públic	112	105	106	105	110	107
Privat-concertat	27	28	29	28	30	30
PFI / Programes de Formació i Inserció	169	128	0	100	209	198
Públic	120	128		100	164	153
Privat-concertat	49	0			45	45
CFA / Centres de Formació d'Adults	2.865	3.035	nd	nd	2.455	nd
EOI / Escola Oficial d'Idiomes	1.496	1.678	nd	nd	1.309	nd
Total	43.040	44.447	39.012	38.314	42.466	39.356
Públic	26.218	27.369	22.360	22.606	27.163	23.710
Privat-concertat	16.822	17.078	16.652	15.708	15.303	15.646

1.1.1. Evolució del nombre d'alumnes

Evolución del número de alumnos



2. ESCOLES BRESSOL

Escuelas Infantiles

2.1. Evolució del nombre de centres i alumnes de les escoles bressol·lars d'infants

Evolución del número de centros y alumnos de las escuelas infantiles

	2018-19	2019-20	2020-21	2021-22	2022-23	2023-24
Centres	36	36	36	36	36	35
Públic - Municipals L'H	6	6	6	6	6	6
Públic - Generalitat	3	3	3	3	3	3
Privat i privat subvencionat	27	27	27	27	27	26
Alumnes	2.113	2.120	1.802	1.532	1.209	1.353
Públic - Municipals L'H	616	616	582	616	616	616
Públic - Generalitat	292	299	209	292	299	299
Privat i privat subvencionat	1.205	1.205	1.011	624	294	438

2.2. Escoles Bressol Municipals: oferta de serveis i nombre d'alumnes

Escuelas Infantiles Municipales: oferta de servicios y número de alumnos

Escola Bressol Municipal Curs 2023-24	grup edat	nombre de places i distribució per grups d'edat sobre el total		nombre d'alumnes i % de cobertura		nombre d'alumnes que fan servir el servei de menjador i descans		nombre d'alumnes que fan servir el servei d'acollida	
		places	%	alumnes	%	alumnes	%	alumnes	%
La Casa dels Arbres	0-1	8	11%	8	100%	5	63%	2	25%
	1-2	26	35%	26	100%	23	88%	9	35%
	2-3	40	54%	40	100%	24	60%	6	15%
	Total	74	100%	74	100%	52	70%	17	23%
La Casa dels Contes	0-1	8	11%	8	100%	8	100%	0	0%
	1-2	26	35%	26	100%	17	65%	5	19%
	2-3	40	54%	40	100%	36	90%	11	28%
	Total	74	100%	74	100%	61	82%	16	22%
La Casa del Molí	0-1	8	6%	8	100%	5	63%	0	0%
	1-2	52	37%	52	100%	37	71%	6	12%
	2-3	80	57%	80	100%	55	69%	2	3%
	Total	140	100%	140	100%	97	69%	8	6%
La Casa del Parc	0-1	8	6%	8	100%	7	88%	3	38%
	1-2	39	31%	39	100%	30	77%	8	21%
	2-3	80	63%	80	100%	69	86%	18	23%
	Total	127	100%	127	100%	106	83%	29	23%
La Casa de les Flors	0-1	8	9%	8	100%	4	50%	1	13%
	1-2	26	28%	26	100%	18	69%	2	8%
	2-3	60	64%	60	100%	43	72%	7	12%
	Total	94	100%	94	100%	65	69%	10	11%
La Casa de la Muntanya	0-1	8	7%	8	100%	2	25%	1	13%
	1-2	39	36%	39	100%	17	44%	9	23%
	2-3	60	56%	60	100%	46	77%	9	15%
	Total	107	100%	107	100%	65	61%	19	18%
Total Escoles Bressol Municipals	0-1	48	8%	48	100%	31	65%	7	15%
	1-2	208	34%	208	100%	142	68%	39	19%
	2-3	360	58%	360	100%	273	76%	53	15%
	Total	616	100%	616	100%	446	72%	99	16%

Font: Elaboració a partir de les dades del Servei d'Educació. Ajuntament de L'Hospitalet

Fuente: Elaboración a partir de los datos del Servicio de Educación. Ayuntamiento de L'Hospitalet

3. EDUCACIÓ INFANTIL I PRIMÀRIA

Educación infantil y primaria

3.1. Evolució del nombre de centres, aules i alumnes de 2n cicle infantil i primària

Evolución del número de centros, aulas y alumnos de 2º ciclo infantil y primaria

Curs	Centres			Aules			Alumnes		
	Públic	Privat-C.	Total	Públic	Privat-C.	Total	Públic	Privat-C.	Total
2017-18	34	25	59	487	342	829	12.058	8.550	20.608
2018-19	34	25	59	496	342	838	12.246	8.521	20.767
2019-20	34	25	59	502	342	844	12.385	8.604	20.989
2020-21	34	25	59	509	344	853	12.440	8.579	21.019
2021-22	34	25	59	498	336	834	11.968	8.103	20.071
2022-23	35	24	59	511	322	833	12.387	7.987	20.374
2023-24	35	24	59	515	327	842	12.431	8.058	20.489

3.2. Evolució del nombre d'alumnes de 2n cicle infantil per cursos

Evolución del número de alumnos de 2º ciclo infantil por cursos

	2017-18	2018-19	2019-20	2020-21	2021-22	2022-23	2023-24
P3	2.133	2.201	2.241	2.242	2.029	2.000	2.010
Públic	1.247	1.299	1.321	1.328	1.226	1.222	1.200
Privat-Concertat	886	902	920	914	803	778	810
P4	2.223	2.170	2.277	2.277	2.091	2.113	2.052
Públic	1.290	1.267	1.360	1.363	1.266	1.293	1.238
Privat-Concertat	933	903	917	914	825	820	814
P5	2.294	2.232	2.243	2.239	2.225	2.164	2.178
Públic	1.350	1.301	1.326	1.327	1.335	1.341	1.325
Privat-Concertat	944	931	917	912	890	823	853
Total	6.650	6.603	6.761	6.758	6.345	6.277	6.240
Públic	3.887	3.867	4.007	4.018	3.827	3.856	3.763
Privat-Concertat	2.763	2.736	2.754	2.740	2.518	2.421	2.477

3.3. Evolució del nombre d'alumnes de primària per cursos

Evolución del número de alumnos de primaria por cursos

Cursos de Primària	1r.	2n.	3r.	4t.	5è.	6è.	Total
2017-18	2.292	2.300	2.325	2.435	2.303	2.343	13.998
Públic	1.334	1.344	1.346	1.445	1.333	1.354	8.156
Privat-Concertat	958	956	979	990	970	989	5.842
2018-19	2.310	2.291	2.306	2.323	2.461	2.347	14.038
Públic	1.349	1.340	1.363	1.342	1.465	1.370	8.229
Privat-Concertat	961	951	943	981	996	977	5.809
2019-20	2.288	2.356	2.333	2.352	2.388	2.511	14.228
Públic	1.334	1.387	1.371	1.399	1.391	1.496	8.378
Privat-Concertat	954	969	962	953	997	1.015	5.850
2020-21	2.283	2.377	2.321	2.366	2.394	2.520	14.261
Públic	1.337	1.406	1.367	1.410	1.401	1.501	8.422
Privat-Concertat	946	971	954	956	993	1.019	5.839
2021-22	2.278	2.196	2.239	2.351	2.292	2.370	13.726
Públic	1.369	1.289	1.317	1.397	1.348	1.421	8.141
Privat-Concertat	909	907	922	954	944	949	5.585
2022-23	2.302	2.322	2.289	2.323	2.463	2.398	14.097
Públic	1.406	1.412	1.369	1.397	1.506	1.441	8.531
Privat-Concertat	896	910	920	926	957	957	5.566
2023-24	2.209	2.353	2.381	2.345	2.417	2.544	14.249
Públic	1.355	1.423	1.460	1.404	1.456	1.570	8.668
Privat-Concertat	854	930	921	941	961	974	5.581

4. ENSENYAMENT SECUNDARI OBLIGATORI

Enseñanza secundaria obligatoria

4.1. Evolució del nombre de centres, aules i alumnes d'ESO

Evolución del número de centros, aulas y alumnos de ESO

Curs	Centres			Aules			Alumnes		
	Públic	Privat-C.	Total	Públic	Privat-C.	Total	Públic	Privat-C.	Total
2017-18	14	20	34	151	147	298	4.493	4.297	8.790
2018-19	15	20	35	158	149	307	4.707	4.414	9.121
2019-20	16	20	36	167	149	316	4.968	4.489	9.457
2020-21	17	20	37	167	149	316	4.960	4.465	9.425
2021-22	17	20	37	188	152	340	5.237	4.406	9.643
2022-23	18	19	37	196	148	344	5.612	4.340	9.952
2023-24	18	19	37	196	148	344	5.765	4.413	10.178

*A partir del curs 18-19 s'han transformat Escoles en Institut-Escola per continuar els estudis de secundària.

4.2. Evolució del nombre d'alumnes d'ESO per cursos

Evolución del número de alumnos de ESO por cursos

Curs	1r ESO	2n ESO	3r ESO	4t ESO	Total
2014-15	2.072	2.080	2.153	2.043	8.348
Públic	1.039	1.037	1.107	1.089	4.272
Privat-Concertat	1.033	1.043	1.046	954	4.076
2015-16	2.132	2.176	2.068	2.027	8.403
Públic	1.035	1.126	1.056	1.031	4.248
Privat-Concertat	1.097	1.050	1.012	996	4.155
2016-17	2.140	2.237	2.156	1.972	8.505
Públic	1.085	1.122	1.111	991	4.309
Privat-Concertat	1.055	1.115	1.045	981	4.196
2017-18	2.249	2.218	2.226	2.097	8.790
Públic	1.150	1.133	1.133	1.077	4.493
Privat-Concertat	1.099	1.085	1.093	1.020	4.297
2018-19	2.395	2.278	2.239	2.209	9.121
Públic	1.247	1.178	1.153	1.129	4.707
Privat-Concertat	1.148	1.100	1.086	1.080	4.414
2019-20	2.363	2.490	2.331	2.273	9.457
Públic	1.239	1.314	1.227	1.188	4.968
Privat-Concertat	1.124	1.176	1.104	1.085	4.489
2020-21	2.375	2.479	2.316	2.255	9.425
Públic	1.251	1.310	1.217	1.182	4.960
Privat-Concertat	1.124	1.169	1.099	1.073	4.465
2021-22	2.352	2.415	2.387	2.489	9.643
Públic	1.265	1.343	1.287	1.342	5.237
Privat-Concertat	1.087	1.072	1.100	1.147	4.406
2022-23	2.406	2.461	2.505	2.580	9.952
Públic	1.368	1.381	1.429	1.434	5.612
Privat-Concertat	1.038	1.080	1.076	1.146	4.340
2023-24	2.444	2.498	2.539	2.697	10.178
Públic	1.360	1.439	1.421	1.545	5.765
Privat-Concertat	1.084	1.059	1.118	1.152	4.413

5. ENSENYAMENT SECUNDARI POSTOBLIGATORI. BATXILLERAT

Enseñanza secundaria postobligatoria. Bachillerato

5.1. Centres, aules i alumnes de batxillerat.

Centros, aulas y alumnos de bachillerat.

Curs 2023-24	Centres			Aules			Alumnes		
	Públic	Privat-C.	Total	Públic	Privat-C.	Total	Públic	Privat-C.	Total
Zones Educatives									
Centre/'Sant Josep/Sanfeliu	3	1	4	12	6	18	330	192	522
Collblanc/la Torras./la Florida	4	1	5	12	2	14	317	64	381
Santa Eulàlia	3	1	4	12	6	18	303	200	503
Pubilla Cases/Can Serra	2	1	3	6	4	10	178	128	306
Bellvitge i el Gornal	2	5	7	7	20	27	186	702	888
Total	14	9	23	49	38	87	1.314	1.286	2.600

5.2. Evolució del nombre de centres, aules i alumnes de batxillerat

Evolución del número de centros, aulas y alumnos de bachillerato

Curs	Centres			Aules			Alumnes		
	Públic	Privat-C.	Total	Públic	Privat-C.	Total	Públic	Privat-C.	Total
2018-19	14	9	23	47	41	88	1.355	1.160	2.515
2019-20	14	9	23	48	41	89	1.270	1.190	2.460
2020-21	14	9	23	49	42	91	1.316	1.204	2.520
2021-22	14	9	23	49	42	91	1.304	1.160	2.464
2022-23	14	9	23	49	37	86	1.311	1.216	2.527
2023-24	14	9	23	49	38	87	1.314	1.286	2.600

5.3. Evolució del nombre d'alumnes dels cursos de batxillerat

Evolución del número de alumnos de los cursos de bachillerato

Curs	1r batxillerat		2n batxillerat		Total		
	Públic	Privat-C.	Públic	Privat-C.	Públic	Privat-C.	Total
2018-19	742	612	613	548	1.355	1.160	2.515
2019-20	649	624	621	566	1.270	1.190	2.460
2020-21	761	606	555	598	1.316	1.204	2.520
2021-22	712	586	592	574	1.304	1.160	2.464
2022-23	740	635	571	581	1.311	1.216	2.527
2023-24	715	657	599	629	1.314	1.286	2.600

6. PROGRAMES DE FORMACIÓ I INSERCIÓ (PFI)

Programas de Formación e Inserción (PFI)

6.1. Centres, cursos i alumnes de PFI.

Centros, cursos y alumnos de PFI.

Curs 2022-23	PFI - PTT	PFI - FIAP	PFI - PIP	FPB	Totals
Centres	1	2	4	2	9
Alumnes	64	31	60	54	209

Curs 2023-24	PFI - PTT	PFI - FIAP	PFI - PIP	FPB	Totals
Centres	0	2	4	2	8
Alumnes	0	26	108	64	198

PFI: Programes de Formació i Inserció

PTT: Plans de Transició al Treball

FIAP: Programes de Formació i Aprenentatge Professional

PIP: Plans d'Iniciació Professional

FPB: Formació Professional Bàsica

PFI: Programas de Formación e Inserción

PTT: Planes de Transición al Trabajo

FIAP: Programas de Formación y Aprendizaje Profesional

PIP: Planes de Iniciación Profesional

FPB: Formación Profesional Básica

7. CICLES FORMATIUS

Ciclos formativos

7.1. Centres aules i alumnes de cicles formatius.

Centros, aulas y alumnos de ciclos formativos.

Curs 2023-24	Grau mitjà			Grau superior			Totals		
	Públic	Privat	Total	Públic	Privat	Total	Públic	Privat	Total
Centres	6	5	11	6	5	11	12	10	22
Aules	50	21	71	62	31	93	112	52	164
Alumnes	1.471	577	2.048	1.554	799	2.353	3.025	1.376	4.401

7.2. Evolució del nombre d'alumnes de cicles formatius.

Evolución del número de alumnos de ciclos formativos.

Curs	Grau mitjà			Grau superior			Totals		
	Públic	Privat	Total	Públic	Privat	Total	Públic	Privat	Total
2018-19	1.060	628	1.688	1.536	765	2.301	2.596	1.393	3.989
2019-20	1.228	627	1.855	1.691	836	2.527	2.919	1.463	4.382
2020-21	1.203	578	1.781	1.544	786	2.330	2.747	1.364	4.111
2021-22	1.283	562	1.845	1.701	825	2.526	2.984	1.387	4.371
2022-23	1.384	593	1.977	1.516	798	2.314	2.900	1.391	4.291
2023-24	1.471	577	2.048	1.554	799	2.353	3.025	1.376	4.401

7.3. Alumnes de cicles formatius per graus i especialitats.

Alumnos de ciclos formativos según grados y especialidades.

Especialitats grau mitjà	22-23	23-24	Especialitats grau superior	22-23	23-24
Activitats comercials	98	103	Administració de sistemes informàtics en xarxa	130	114
Assistència al producte gràfic imprès	No Of.		Administració i finances	241	234
Assistència al producte gràfic interac	No Of.		Administració i finances (gestor d'assegurances)	54	59
Atenció a persones en situació de de	128	120	Animació	No Of.	
Conducció activitats físicoesportives	No Of.		Animació sociocultural i turística	38	34
Construcció	37	30	Assesoria d'imatge personal i corporativa	46	51
Cures auxiliars d'infermeria	380	418	Automatització i robòtica industrial	102	117
Electromecànica de vehicles automò	50	53	Automoció	57	52
Estètica i bellesa	98	101	Comerç internacional	45	59
Farmàcia i parafarmàcia	225	212	Condicionament físic	66	58
Gestió administrativa	242	257			
Gestio administrativa (àmbit jurídic)	59	56	Desenvolupament d'aplicacions multiplataforma	53	49
Guia en el Medi Natural i de Temps c	122	127	Desenvolupament d'aplicacions web	83	88
Instal·lacions elèctriques i automàtiq	124	130	Desenvolupament d'aplicacions web (bioinformà	46	47
Manteniment electromecànic	30	37	Dietètica	55	49
Mecanització	37	33	Documentació i administració sanitària	114	101
Operacions de laboratori	53	58	Educació i control ambiental	23	25
Perruqueria i cosmètica capil·lar	78	82	Educació infantil	244	247
Sistemes microinformàtics i xarxes	216	231	Ensenyament i animació socioesportiva	136	105
Total	1.977	2.048	Fotografia	No Of.	
			Gràfica audiovisual	No Of.	
			Gràfica publicitària	No Of.	
			Higiene bucodental	28	55
			Il·lustració	No Of.	
			Integració social	155	177
			Laboratori clínic i biomèdic	116	113
			Laboratori d'anàlisi i control de qualitat	59	61
			Manteniment d'instal·lacions tèrmiques i de fluïds	30	36
			Màrqueting i publicitat	136	153
			Mecatrònica industrial	53	43
			Organització i Control d'Obres de Construcció	23	36
			Programació de la producció en fabricació mecà	19	22
			Projectes d'edificació	29	55
			Projectes d'edificació (rehabilitació i restauració)	25	4
			Promoció de la igualtat de gènere	42	42
			Química ambiental	No Of.	
			Química i salut ambiental	31	26
			Sistemes de telecomunicacions i informàtics	No Of.	
			Sistemes electrotècnics i automatitzats	35	41
			Total	2.314	2.353

8. ESCOLES D'EDUCACIÓ ESPECIAL

Escuelas de educación especial

8.1. Centres, nombre d'aules i alumnes per edat

Centros, número de aulas y alumnos por edad

Titularitat i escoles	Públic CEE Estel Can Bori			Privat-Concertat Centre Escorça			
	Alumnes	21-22	22-23	23-24	21-22	22-23	23-24
Total discapacitats psíquics		105	110	107	28	30	30

9. ESCOLA D'ARTS PLÀSTIQUES I DISSENY

Escuela de artes plásticas y diseño

9.1 Cursos i nombre d'alumnes

Cursos y número de alumnos

Curs 2022-23	Total
Assistència al producte gràfic interactiu	50
Assistència al producte gràfic imprès	49
Animació	53
Fotografia	67
Gràfica audiovisual	57
Gràfica publicitària	60
Il·lustració	59
Total	395

Curs 2023-24	Total
Assistència al producte gràfic interactiu	52
Assistència al producte gràfic imprès	42
Animació	51
Fotografia	68
Gràfica audiovisual	52
Gràfica publicitària	58
Il·lustració	61
Total	384

10. ENSENYAMENT UNIVERSITARI

Enseñanza universitaria

10.1. Evolució de l'alumnat a les universitats

Evolución del alumnado en las universidades

10.1.1. Alumnes matriculats a les universitats

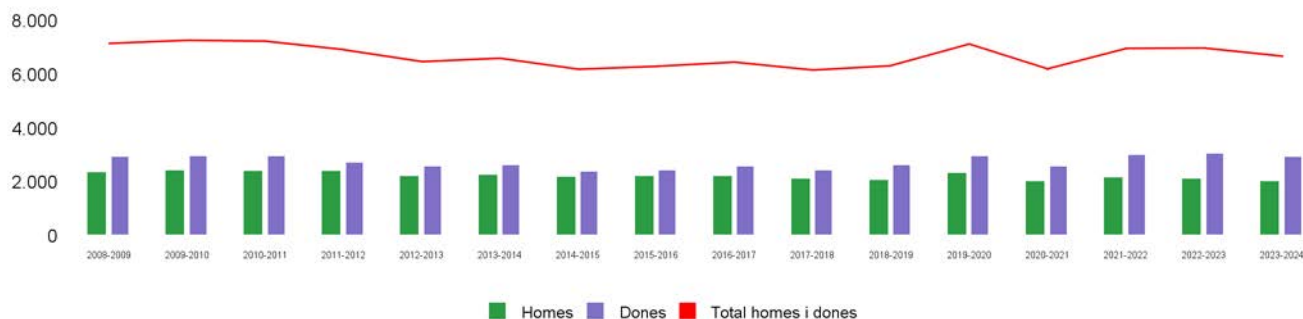
Alumnos matriculados en las universidades

	Universitat de Barcelona	Universitat Politècnica de Catalunya	Universitat Autònoma de Barcelona	Universitat Pompeu Fabra	Universitat Ramon Llull	Universitat Internacional de Catalunya	Universitat Oberta de Catalunya	Universitat de Vic	Altres	Total
2008-2009	2.505	925	442	233	186	62	888	60	63	5.364
2009-2010	2.627	988	447	161	183	69	873	44	60	5.452
2010-2011	2.634	810	436	252	177	65	953	53	48	5.428
2011-2012	2.177	960	458	224	167	74	1.043	42	45	5.190
2012-2013	2.112	825	457	231	234	63	850	37	47	4.856
2013-2014	2.081	807	460	246	438	59	761	30	71	4.953
2014-2015	2.097	771	439	232	192	58	760	41	55	4.645
2015-2016	2.030	799	470	228	192	62	832	46	67	4.726
2016-2017	2.201	756	417	196	224	65	855	44	86	4.844
2017-2018	1.976	707	432	212	230	61	890	28	85	4.621
2018-2019	2.088	681	452	216	224	23	931	44	85	4.744
2019-2020	2.091	689	425	221	229	118	1.448	58	74	5.353
2020-2021	1.823	729	431	227	231	96	966	67	82	4.652
2021-2022	2.263	701	461	228	238	91	1.073	59	111	5.225
2022-2023	2.196	730	456	250	245	69	1.101	87	104	5.238
2023-2024	1.932	737	459	278	240	68	1.127	106	62	5.009

10.1.2. Nombre d'alumnes per sexe i edat

Número de alumnos por sexo y edad

	Home	Dones	Total	17-24	25-65	No consta	Total
2008-2009	2.397	2.967	5.364	2.840	2.524	-	5.364
2009-2010	2.470	2.982	5.452	2.898	2.555	1	5.454
2010-2011	2.447	2.981	5.428	2.826	2.602	-	5.428
2011-2012	2.432	2.758	5.190	2.658	2.074	458	5.190
2012-2013	2.251	2.605	4.856	3.184	1.672	-	4.856
2013-2014	2.295	2.658	4.953	3.333	1.620	-	4.953
2014-2015	2.228	2.417	4.645	3.555	1.090	-	4.645
2015-2016	2.253	2.473	4.726	3.053	1.673	-	4.726
2016-2017	2.243	2.601	4.844	3.314	1.530	-	4.844
2017-2018	2.153	2.468	4.621	3.171	1.450	-	4.621
2018-2019	2.092	2.652	4.744	3.272	1.472	-	4.744
2019-2020	2.357	2.996	5.353	3.511	1.842	-	5.353
2020-2021	2.046	2.606	4.652	3.254	1.398	-	4.652
2021-2022	2.195	3.030	5.225	3.629	1.596	-	5.225
2022-2023	2.161	3.077	5.238	3.727	1.511	-	5.238
2023-2024	2.054	2.955	5.009	3.507	1.502	-	5.009



Font:Elaboració a partir de les dades facilitades per les Universitats

Fuente:Elaboración a partir de los datos facilitados por las Universidades

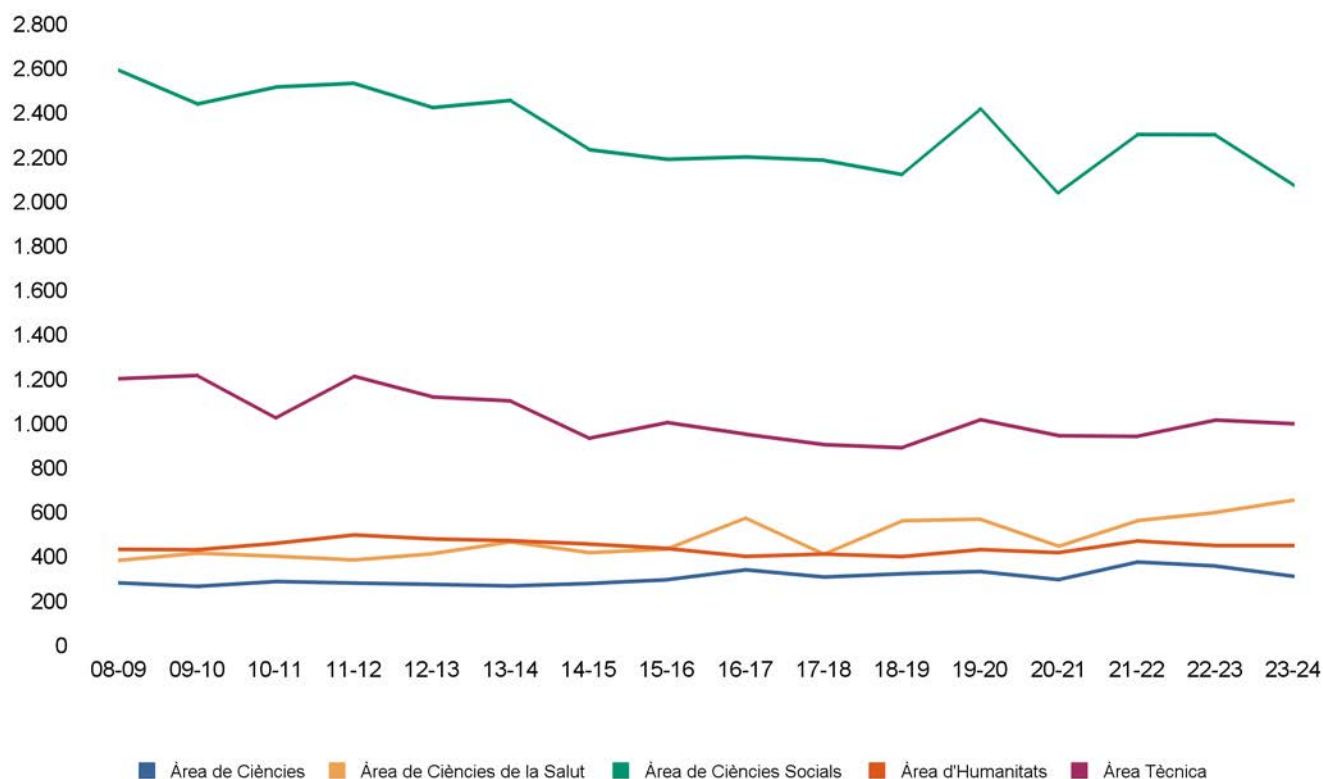
10.1.3. Alumnes matriculats a les universitats per àrees de coneixement

Alumnos matriculados en las universidades por áreas de conocimiento

	Àrea de Ciències	Àrea de Ciències de la Salut	Àrea de Ciències Socials	Àrea de Gestió i Pràctica de l'Esport	Àrea d'Humanitats	Àrea Tècnica	No consta l'estudi	Total
08-09	281	382	2.592	25	432	1.201	451	5.364
09-10	265	415	2.439	26	430	1.216	661	5.452
10-11	287	401	2.516	20	459	1.023	722	5.428
11-12	280	384	2.533	22	497	1.213	261	5.190
12-13	274	412	2.423	21	479	1.119	128	4.856
13-14	267	466	2.456	52	471	1.101	140	4.953
14-15	278	417	2.234	31	456	932	297	4.645
15-16	295	433	2.190	28	436	1.004	340	4.726
16-17	340	574	2.201	28	400	951	350	4.844
17-18	307	409	2.186	33	411	904	371	4.621
18-19	322	561	2.121	32	399	890	419	4.744
19-20	332	568	2.419	33	431	1.017	553	5.353
20-21	295	445	2.039	31	417	944	481	4.652
21-22	375	561	2.302	27	470	941	549	5.225
22-23	357	598	2.301	21	449	1.015	497	5.238
23-24	310	654	2.072	19	449	998	507	5.009

10.1.4. Evolució dels alumnes matriculats a les universitats per les àrees de coneixement més nombroses

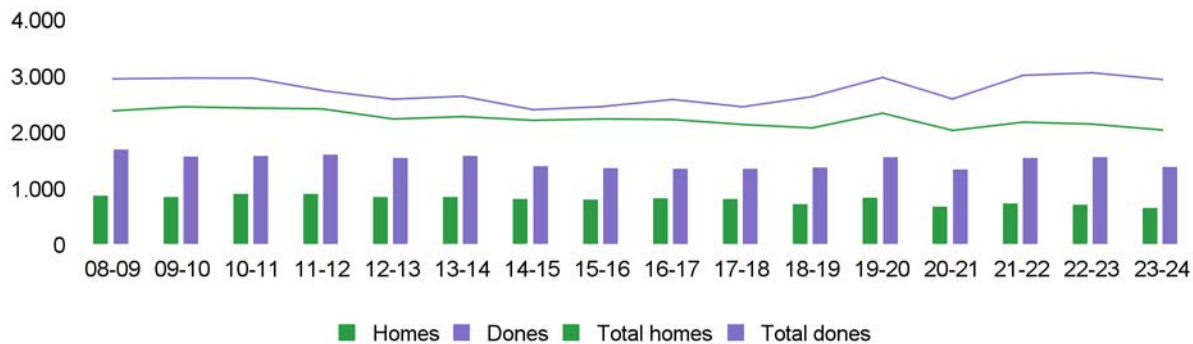
Evolución de los alumnos matriculados en las universidades por las áreas de conocimiento más numerosas



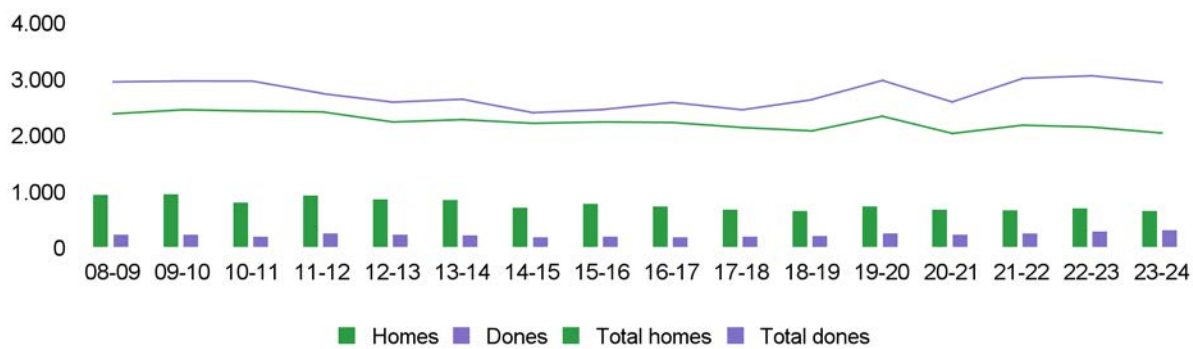
10.1.5. Evolució dels alumnes matriculats a les universitats per àrees de coneixement. Gràfics.

Evolución de los alumnos matriculados en las universidades por áreas de conocimiento. Gráficos.

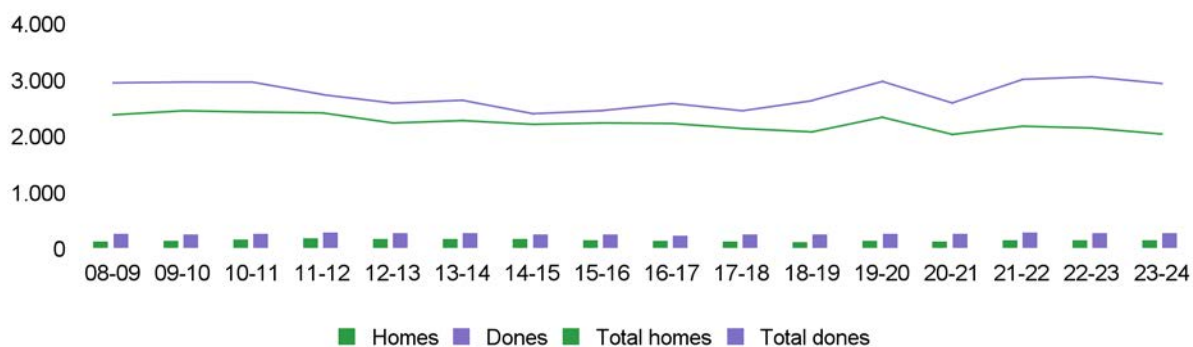
Àrea de Ciències Socials



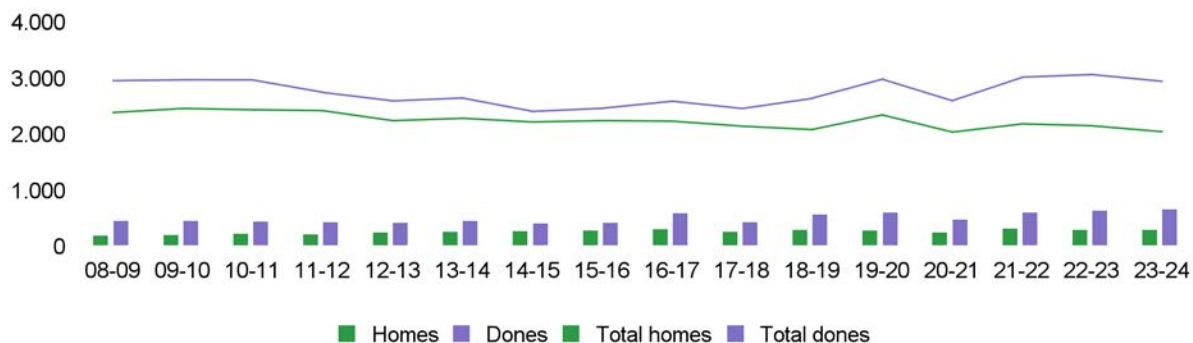
Àrea Tècnica



Àrea Humanitats



Àrea de Ciències i Àrea de Ciències de la Salut



10.1.6. Evolució dels estudis amb més alumnes matriculats a les universitats.

Evolución de los estudios con más alumnos matriculados en las universidades.

	23-24	22-23	21-22	20-21	19-20	18-19	17-18	16-17	15-16	14-15	13-14	12-13	11-12	10-11	09-10	08-09
Masters	408	402	444	348	422	344	295	281	274	247	164	135	203	309	279	174
Administració i Direcció d'Empreses	325	370	413	345	426	369	393	407	404	424	447	468	488	371	282	281
Psicologia	296	313	283	297	371	291	294	285	257	259	236	224	259	241	241	263
Infermeria	273	266	224	129	209	230	131	233	139	134	153	129	110	117	129	131
Dret	260	329	329	221	290	231	228	228	233	244	270	282	300	295	280	276
Enginyeria Informàtica	229	250	255	245	265	207	218	224	225	220	219	243	300	263	351	386
Medicina	160	128	124	92	143	134	92	144	96	89	79	83	78	84	93	74
Educació Primària	131	150	150	134	151	136	153	162	167	171	208	163	139	109	78	50
Comunicació	124	101	102	79	99	74	72	78	72	64	65	59	63	54	48	46
Relacions laborals	102	106	105	109	107	106	107	114	126	120						
Arquitectura	101	95	94	90	107	109	111	105	77	74	73	68	57	64	83	164
Educació social	100	106	117	121	139	104	107	104	107	92	100	85	72	73	51	45
Economia	86	90	81	70	89	97	104	96	88	84	89	111	110	106	110	118
Criminologia	83	89	78	68	87	76	88	85	90	82	79	82	86	71	59	23
Doctorats	80	75	71	69	64	61	53	41	49	33	34	33	35	30	69	24
Educació Infantil	80	121	107	83	92	79	90	88	97	105	138	113	94	91	89	86
Història	72	78	72	60	60	56	59	63	66	70	70	68	77	71	73	74
Biomèdica	68	64	55	37	65	67	49	76	24	21	20	16	13	11	1	
Disseny	68	71	43	46	59	31	22	20	10	16	9	15	10	4	3	8
Enginyeria de Telecomunicacions	66	77	71	44	105	76	85	100	109	74	108	106	114	90	85	92
Traducció i interpretació	62	36	32	36	42	38	33	36	37	36	44	47	44	46	41	42
Treball social	55	52	59	51	60	63	58	63	63	68	69	65	50	58	49	50
Farmàcia	54	48	56	56	60	58	50	48	47	48	47	44	36	42	50	53
Física	49	70	82	38	44	33	39	39	38	42	37	34	35	34	38	38
Química	47	50	52	58	53	66	73	74	67	71	69	62	57	65	61	68

10.2. Universitat de Barcelona. Curs 2023-2024.

Universidad de Barcelona. Curso 2023-2024.

		Homes	Dones	Total
Escola del Professorat	Educació social	3	24	27
	Total Escola del Professorat	3	24	27
E. U. d' Infermeria	Infermeria	40	182	222
	Podologia	4	21	25
	Total E. U. d' Infermeria	44	203	247
Facultat de belles arts	Belles arts	8	23	31
	Conservació-Restauració de béns culturals	-	6	6
	Disseny	0	4	4
	Total Facultat de belles arts	8	33	41
Facultat de biblioteconomia i documentació	Gestió d'Informació i Documentació Digital	4	12	16
	Total Facultat de biblioteconomia i documenta	4	12	16
Facultat de biologia	Biologia	8	11	19
	Bioquímica	3	6	9
	Biotecnologia	9	2	11
	Ciències ambientals	4	4	8
	Total Facultat de biologia	24	23	47
Facultat de dret	Ciències Polítiques i de l'Administració	11	10	21
	Criminologia	11	21	32
	Dret	36	83	119
	Gestió i Administració Pública	7	13	20
	Investigació privada	4	8	12
	Relacions laborals	20	44	64
	Total Facultat de dret	89	179	268
Facultat de farmàcia	Ciència i tecnologia dels aliments	2	8	10
	Farmàcia	10	41	51
	Total Facultat de farmàcia	12	49	61
Facultat de filologia	Comunicació	6	15	21
	Estudis Àrabs i Hebreus	0	2	2
	Estudis literaris	4	15	19
	Filologia anglesa	8	17	25
	Filologia catalana	0	3	3
	Filologia clàssica	3	1	4
	Filologia hispànica	6	18	24
	Filologia romànica	2	0	2
	Lingüística Aplicada	1	1	2
	Llengües i Literatures Modernes	1	7	8
Total Facultat de filologia	31	79	110	
Facultat de filosofia	Filosofia	12	3	15
	Total Facultat de filosofia	12	3	15
Facultat de física	Enginyeria Electrònica	10	3	13
	Física	34	12	46
	Total Facultat de física	44	15	59

10.2. Universitat de Barcelona. Curs 2023-2024.

Universidad de Barcelona. Curso 2023-2024.

		Homes	Dones	Total
Facultat de formació del professorat	Comunicació	4	10	14
	Educació Infantil	2	57	59
	Educació Infantil i Primària	4	10	14
	Educació Primària	32	65	97
	Total Facultat de formació del professorat	42	142	184
Facultat de geografia i història	Antropologia social i cultural	3	12	15
	Geografia	4	2	6
	Història	35	14	49
	Història de l'art	2	19	21
	Total Facultat de geografia i història	44	47	91
Facultat de geologia	Arqueologia	6	2	8
	Ciències del Mar	1	2	3
	Geologia	6	2	8
	Total Facultat de geologia	13	6	19
Facultat de matemàtiques	Enginyeria Informàtica	13	2	15
	Matemàtiques	10	6	16
	Total Facultat de matemàtiques	23	8	31
Facultat de Medicina	Biomèdica	18	39	57
	Medicina	28	98	126
	Nutrició Humana i Dietètica	3	13	16
	Total Facultat de Medicina	49	150	199
Facultat de pedagogia	Pedagogia	6	38	44
	Total Facultat de pedagogia	6	38	44
Facultat de psicologia	Psicologia	19	75	94
	Total Facultat de psicologia	19	75	94
Facultat de química	Enginyeria Biomèdica	2	2	4
	Enginyeria de Materials	5	1	6
	Enginyeria Química	9	1	10
	Química	29	17	46
	Total Facultat de química	45	21	66
Facultat d'odontologia	Odontologia	7	17	24
	Total Facultat d'odontologia	7	17	24
F. de ciències econòmiques i empresarials	Administració i Direcció d'Empreses	71	89	160
	Economia	30	23	53
	Empresa i Economia Internacional	1	3	4
	Estadística	6	1	7
	Sociologia	6	13	19
	Treball social	4	42	46
	Total F. de ciències econòmiques i empresarial	118	171	289
	Total Universitat de Barcelona	637	1.295	1.932

10.3. Universitat Autònoma de Barcelona. Curs 2023-2024.

Universidad Autónoma de Barcelona. Curso 2023-2024.

		Total
Escola d'Enginyeria	Enginyeria de dades	dp
	Enginyeria de Telecomunicacions	6
	Enginyeria Informàtica	12
	Enginyeria Química	9
	Gestió Aeronàutica	dp
	Gestió de ciutats intel·ligents i Sostenibles	dp
	Intel·ligència artificial	dp
	Total Escola d'Enginyeria	37
Escola de Postgrau	Doctorats	61
	Total Escola de Postgrau	61
Facultat C. Econòmiques i Empresarials	ADE i Dret	5
	Administració i Direcció d'Empreses	dp
	Comptabilitat i Finances	22
	Economia	dp
	Empresa i Tecnologia	5
	Total Facultat C. Econòmiques i Empresarials	40
Facultat de Biociències	Biologia	11
	Biomèdica	dp
	Bioquímica	dp
	Biotecnologia	7
	Genètica	dp
	Microbiologia	5
	Total Facultat de Biociències	29
Facultat de Ciències	Ciències ambientals	5
	Estadística	dp
	Física	dp
	Física i Química	dp
	Geologia	dp
	Grau en Enginyeria Matemàtica en Ciència de Dades	dp
	Matemàtiques	5
	Nanociència i Nanotecnologia	dp
	Química	dp
	Total Facultat de Ciències	24
Facultat de Ciències de la Comunicació	Comunicació	14

Font: Elaboració a partir de les dades de la Universitat Autònoma de Barcelona

Fuente: Elaboración a partir de los datos de la Universidad Autónoma de Barcelona

Nota: D'acord amb la legislació vigent en matèria de Protecció de dades, l'UAB ha sol·licitat no mostrar casos únics que puguin portar a la identificació personal de l'alumnat. Així, s'ha acordat fer grups d'almenys 4 casos. Això ha comportat la pèrdua del detall per sexe i grup d'edat. "dp": dada protegida.

Nota: De acuerdo con la legislación vigente en materia de Protección de datos, la UAB ha solicitado no mostrar casos únicos que puedan llevar a la identificación personal del alumnado. Así, se ha acordado hacer grupos de al menos 4 casos. Esto ha comportado la pérdida del detalle por sexo y grupo de edad. "dp": dato protegido.

10.3. Universitat Autònoma de Barcelona. Curs 2023-2024.

Universidad Autónoma de Barcelona. Curso 2023-2024.

Facultat de Ciències de la Comunicació	Periodisme	14
	Publicitat i Relacions públiques	7
	Total Facultat de Ciències de la Comunicació	35
Facultat de Ciències de l'Educació	Educació Infantil	dp
	Educació Infantil i Primària	dp
	Educació Primària	8
	Educació social	dp
	Total Facultat de Ciències de l'Educació	13
Facultat de Ciències Polítiques i Sociologia	Ciències Polítiques i de l'Administració	5
	Relacions Internacionals	dp
	Sociologia	5
	Total Facultat de Ciències Polítiques i Sociolog	12
Facultat de Dret	Criminologia	dp
	Dret	11
	Relacions Laborals	dp
	Total Facultat de Dret	16
Facultat de Filosofia i Lletres	Antropologia Social i Cultural	dp
	Arqueologia	dp
	Ciències de l'Antiguitat	dp
	Estudis de gènere	5
	Filologia anglesa	10
	Filologia anglesa i espanyola	dp
	Filologia anglesa i francesa	dp
	Filologia catalana	dp
	Filologia francesa	dp
	Filosofia	dp
	Geografia	dp
	Història	7
	Humanitats	dp
	Llengua i Literatura Espanyola	dp
	Musicologia	dp
	Total Facultat de Filosofia i Lletres	49
	Facultat de medicina	Fisioteràpia
Infermeria		dp
Medicina		18

Font: Elaboració a partir de les dades de la Universitat Autònoma de Barcelona

Fuente: Elaboración a partir de los datos de la Universidad Autónoma de Barcelona

Nota: D'acord amb la legislació vigent en matèria de Protecció de dades, l'UAB ha sol·licitat no mostrar casos únics que puguin portar a la identificació personal de l'alumnat. Així, s'ha acordat fer grups d'almenys 4 casos. Això ha comportat la pèrdua del detall per sexe i grup d'edat. "dp": dada protegida.

Nota: De acuerdo con la legislación vigente en materia de Protección de datos, la UAB ha solicitado no mostrar casos únicos que puedan llevar a la identificación personal del alumnado. Así, se ha acordado hacer grupos de al menos 4 casos. Esto ha comportado la pérdida del detalle por sexe y grupo de edad. "dp": dato protegido.

10.3. Universitat Autònoma de Barcelona. Curs 2023-2024.

Universidad Autónoma de Barcelona. Curso 2023-2024.

	Total Facultat de medicina	32
Facultat de Psicologia	Logopèdia	12
	Psicologia	15
	Total Facultat de Psicologia	27
Facultat de Traducció i d'Interpretació	Estudis d'Àsia Oriental	8
	Filologia espanyola i xinesa	dp
	Traducció i interpretació	23
	Total Facultat de Traducció i d'Interpretació	35
Facultat de Veterinària	Ciència i tecnologia dels aliments	dp
	Veterinària	10
	Total Facultat de Veterinària	12
Masters	Masters	37
	Total Masters	37
	Total Universitat Autònoma de Barcelona	459

Font: Elaboració a partir de les dades de la Universitat Autònoma de Barcelona

Fuente: Elaboración a partir de los datos de la Universidad Autónoma de Barcelona

Nota: D'acord amb la legislació vigent en matèria de Protecció de dades, l'UAB ha sol·licitat no mostrar casos únics que puguin portar a la identificació personal de l'alumnat. Així, s'ha acordat fer grups d'almenys 4 casos. Això ha comportat la pèrdua del detall per sexe i grup d'edat. "dp": dada protegida.

Nota: De acuerdo con la legislación vigente en materia de Protección de datos, la UAB ha solicitado no mostrar casos únicos que puedan llevar a la identificación personal del alumnado. Así, se ha acordado hacer grupos de al menos 4 casos. Esto ha comportado la pérdida del detalle por sexo y grupo de edad. "dp": dato protegido.

10.4. Universitat Politècnica de Catalunya. Curs 2023-2024.

Universidad Politécnica de Cataluña. Curso 2023-2024.

		Homes	Dones	Total
Masters	Masters	50	29	79
	Total Masters	50	29	79
Facultat d'Informàtica de Barcelona	Enginyeria Informàtica	71	8	79
	Grau en Enginyeria Matemàtica en Ciència de Dada	5	0	5
	Intel·ligència artificial	2	1	3
	Total Facultat d'Informàtica de Barcelona	78	9	87
Facultat de nàutica de Barcelona	Enginyeria en Tecnologia Naval	3	4	7
	Enginyeria Marina	3	0	3
	Nàutica i transport marítim	0	1	1
	Total Facultat de nàutica de Barcelona	6	5	11
Facultat de matemàtiques i estadística	Matemàtiques	2	0	2
	Total Facultat de matemàtiques i estadística	2	0	2
E.U. Politècnica de Manresa	Enginyeria de Telecomunicacions	1	1	2
	Total E.U. Politècnica de Manresa	1	1	2
E.U. d'Òptica de Terrassa	Optica i Optometria	3	9	12
	Total E.U. d'Òptica de Terrassa	3	9	12
E.T. superior d'enginyeria industrial de Barcelona	Enginyeria Industrial	26	10	36
	Total E.T. superior d'enginyeria industrial de B	26	10	36
E.T.S. d'enginyeria de telecomunicació de Barcelona	Enginyeria de Telecomunicacions	23	6	29
	Enginyeria en Sistemes Electrònics	8	1	9
	Enginyeria Física	3	1	4
	Total E.T.S. d'enginyeria de telecomunicació de	34	8	42
E.T.S. d'eng. de camins, canals i ports de Barcelona	Enginyeria Civil	18	11	29
	Ciències del Mar	5	3	8
	Enginyeria Ambiental	2	3	5
	Enginyeria Tecn. d'Obres Públiques	0	1	1
	Total E.T.S. d'eng. de camins, canals i ports de	25	18	43
E.T.S. d'Arquitectura del Vallès	Arquitectura	2	3	5
	Total E.T.S. d'Arquitectura del Vallès	2	3	5
E.T.S. d'Arquitectura de Barcelona	Arquitectura	22	23	45
	Total E.T.S. d'Arquitectura de Barcelona	22	23	45
Escola Universitària d'Enginyeria Tècnica Industrial de Barcelona	Enginyeria Mecànica	21	5	26
	Enginyeria en Automàtica i Electrònica Industrial	15	4	19
	Enginyeria Elèctrica	12	3	15
	Enginyeria Biomèdica	4	3	7
	Enginyeria de la Energia	3	3	6
	Enginyeria de Materials	5	1	6
	Total Escola Universitària d'Enginyeria Tècnica	60	19	79

10.4. Universitat Politècnica de Catalunya. Curs 2023-2024.

Universidad Politécnica de Cataluña. Curso 2023-2024.

		Homes	Dones	Total
Escola Tècnica Superior d'Enginyeria Industrial i Aeronàutica de Terrassa	Fase inicial comuna	9	1	10
	Enginyeria Industrial	6	3	9
	Enginyeria de Disseny Industrial i Desenvolupame	3	2	5
	Enginyeria en Automàtica i Electrònica Industrial	5	0	5
	Enginyeria de Sistemes Audiovisuals	4	0	4
	Enginyeria en Tecnologies Aeroespacials	1	3	4
	Enginyeria en Vehicles Aeroespacials	4	0	4
	Enginyeria Elèctrica	1	0	1
	Enginyeria Mecànica	1	0	1
	Total Escola Tècnica Superior d'Enginyeria Ind	34	9	43
Escola Tècnica Superior d'Enginyeria Industrial de Barcelona	Enginyeria Química	6	8	14
	Total Escola Tècnica Superior d'Enginyeria Ind	6	8	14
Escola Politècnica Superior d'Edificació de Barcelona	Arquitectura	25	19	44
	Enginyeria en Geoinformació i geomàtica	3	0	3
	Total Escola Politècnica Superior d'Edificació d	28	19	47
Escola d'Enginyeria de Telecomunicació i Aeroespacial de Castelldefels	Enginyeria en Tecnologies Aeroespacials	19	3	22
	Fase inicial comuna	6	4	10
	Enginyeria de Telecomunicacions	9	0	9
	Enginyeria Telemàtica	5	2	7
	Total Escola d'Enginyeria de Telecomunicació i	39	9	48
Escola d'Enginyeria Agroalimentària i de Biosistemes de Barcelona	Enginyeria de Sistemes Biològics	8	5	13
	Enginyeria Alimentària	1	11	12
	Enginyeria Tècnica Agrícola	3	6	9
	Enginyeria Agroambiental i del Paisatge	5	2	7
	Total Escola d'Enginyeria Agroalimentària i de	17	24	41
E.Politècnica Superior d'Enginyeria de Vilanova i la Geltrú	Enginyeria Informàtica	16	3	19
	Enginyeria de Disseny Industrial i Desenvolupame	9	9	18
	Fase inicial comuna	15	2	17
	Enginyeria Mecànica	7	2	9
	Enginyeria en Automàtica i Electrònica Industrial	4	0	4
	Enginyeria Elèctrica	2	0	2
	Total E.Politècnica Superior d'Enginyeria de Vil	53	16	69
E.Politècnica Superior d'Enginyeria de Manresa	Enginyeria d'Automoció	1	0	1
	Enginyeria en Automàtica i Electrònica Industrial	1	0	1
	Total E.Politècnica Superior d'Enginyeria de M	2	0	2
Centre Universitari EUNCET	Marketing i Comunicació digital	0	2	2
	Ciències i tecnologies aplicades a l'esport i al fitne	1	0	1
	Total Centre Universitari EUNCET	1	2	3
Centre Universitari EAE	Administració i Direcció d'Empreses	8	4	12
	Marketing i Comunicació digital	4	2	6
	Total Centre Universitari EAE	12	6	18

10.4. Universitat Politècnica de Catalunya. Curs 2023-2024.

Universidad Politécnica de Cataluña. Curso 2023-2024.

		Homes	Dones	Total
Centre de la Imatge i Tecnologia Multimèdia	Animació Tècnica	1	2	3
	Disseny i desenvolupament de videojocs	3	0	3
	Disseny digital i tecnologies multimèdia	1	1	2
	Multimèdia	1	0	1
	Total Centre de la Imatge i Tecnologia Multimèdi	6	3	9
Total Universitat Politècnica de Catalunya		507	230	737

10.5. Universitat Pompeu Fabra. Curs 2023-2024.

Universidad Pompeu Fabra. Curso 2023-2024.

		Homes	Dones	Total	
Doctorats	Doctorats	3	10	13	
	Total Doctorats	3	10	13	
Masters	Masters	5	12	17	
	Total Masters	5	12	17	
Universitat Pompeu Fabra	ADE i Dret	7	3	10	
	Administració i Direcció d'Empreses	6	7	13	
	Biologia	0	4	4	
	Biomèdica	1	4	5	
	Ciències Empresarials	9	9	18	
	Ciències Polítiques i de l'Administració	4	6	10	
	Comunicació	1	8	9	
	Criminologia	0	6	6	
	Doble Grau en Criminologia i Polítiques Públiques	1	1	2	
	Dret	9	8	17	
	Economia	5	9	14	
	Empresa i Economia Internacional	2	2	4	
	Enginyeria de Sistemes Audiovisuals	3	6	9	
	Enginyeria de Telecomunicacions	1	1	2	
	Enginyeria Informàtica	8	1	9	
	Filosofia	1	0	1	
	Global Studies	2	2	4	
	Grau en Enginyeria Matemàtica en Ciència de Dada	4	1	5	
	Humanitats	4	12	16	
	Lingüística Aplicada	2	2	4	
	Medicina	0	5	5	
	Periodisme	1	4	5	
	Publicitat i Relacions públiques	1	11	12	
	Relacions laborals	10	28	38	
	Traducció i interpretació	4	22	26	
	Total Universitat Pompeu Fabra		86	162	248
	Total Universitat Pompeu Fabra		94	184	278

10.6. Universitat Internacional de Catalunya. Curs 2023-2024.

Universidad Internacional de Cataluña. Curso 2023-2024.

		Homes	Dones	Total
Universitat Internacional de Catalunya	Administració i Direcció d'Empreses	2	1	3
	Arquitectura	1	2	3
	Biomèdica	0	5	5
	Comunicació	2	2	4
	Doctorats, Masters i Postgraus	6	7	13
	Dret	0	3	3
	Educació Infantil	-	2	2
	Enginyeria Biomèdica	0	2	2
	Fisioteràpia	5	2	7
	Humanitats	0	1	1
	Infermeria	2	6	8
	Medicina	1	5	6
	Odontologia	1	4	5
	Periodisme	1	2	3
	Psicologia	0	1	1
	Publicitat i Relacions públiques	0	2	2
	Total Universitat Internacional de Catalunya		21	47

10.7. Universitat de Vic. Curs 2023-2024.

Universidad de Vic. Curso 2023-2024.

		Homes	Dones	Total
BAU Escola de Disseny	Belles Arts	0	2	2
	Disseny	4	23	27
	Disseny i desenvolupament de videojocs	1	0	1
	Enginyeria de Disseny Industrial i Desenvolupame	2	4	6
	Total BAU Escola de Disseny	7	29	36
Escola de Postgrau	Doctorats	0	1	1
	Total Escola de Postgrau	0	1	1
Escola Politècnica Superior	Biologia	1	0	1
	Biomèdica	0	0	0
	Biotecnologia	0	1	1
	Criminologia	1	5	6
	Dret	1	5	6
	Enginyeria d'Automoció	1	1	2
	Enginyeria Mecatrònica	1	0	1
	Total Escola Politècnica Superior	5	12	17
Escola Universitària de Ciències de la Salut	Nutrició Humana i Dietètica	0	1	1
	Total Escola Universitària de Ciències de la Sal	0	1	1
Facultat de Ciències de la Salut i el Benestar	Fisioteràpia	2	0	2
	Infermeria	4	7	11
	Logopèdia	0	2	2
	Podologia	0	0	0
	Total Facultat de Ciències de la Salut i el Benes	6	9	15
Facultat d'Educació, traducció i Ciències Humanes	Educació Infantil	1	0	1
	Psicologia	0	2	2
	Total Facultat d'Educació, traducció i Ciències	1	2	3
Facultat de Medicina	Medicina	1	4	5
	Odontologia	1	3	4
	Total Facultat de Medicina	2	7	9
Facultat d'Empresa i Comunicació	Empresa i Economia Internacional	1	6	7
	Periodisme	1	0	1
	Publicitat i Relacions públiques	4	7	11
	Total Facultat d'Empresa i Comunicació	6	13	19
Masters	Masters	4	1	5
	Total Masters	4	1	5
Total Universitat de Vic		31	75	106

10.8. Universitat Ramon Llull. Curs 2023-2024.

Universidad Ramon Llull. Curso 2023-2024.

		Homes	Dones	Total
Escola de Postgrau	Doctorats	3	2	5
	Total Escola de Postgrau	3	2	5
Escola Superior de Direcció i Administració d'Empreses ESADE	Administració i Direcció d'Empreses	5	0	5
	Ciència de dades aplicades	1	0	1
	Total Escola Superior de Direcció i Administració	6	0	6
Escuela Superior de Diseño ESDI	Disseny	0	3	3
	Total Escuela Superior de Diseño ESDI	0	3	3
Escuela Técnica Superior de Arquitectura La Salle	Arquitectura	1	3	4
	Total Escuela Técnica Superior de Arquitectura La	1	3	4
Escuela Universitaria de Ingeniería Técnica de Telecomunicación La Salle	Animació Tècnica	2	4	6
	Empresa i Tecnologia	5	5	10
	Enginyeria de Telecomunicacions	6	2	8
	Enginyeria Industrial	0	1	1
	Total Escuela Universitaria de Ingeniería Técnica d	13	12	25
ETS d'Enginyeria Electrònica i Informàtica La Salle	Enginyeria Informàtica	1	1	2
	Total ETS d'Enginyeria Electrònica i Informàtica La	1	1	2
Facultad de Ciencias de la Comunicación Blanquerna	Comunicació	6	7	13
	Periodisme	1	2	3
	Publicitat i Relacions públiques	1	2	3
	Relacions Internacionals	2	8	10
	Total Facultad de Ciencias de la Comunicación Bla	10	19	29
Facultad de Ciencias de la Salud Blanquerna	Enginyeria de la salut	1	2	3
	Fisioteràpia	11	4	15
	Infermeria	5	25	30
	Nutrició Humana i Dietètica	0	2	2
	Total Facultad de Ciencias de la Salud Blanquerna	17	33	50
Facultad de Derecho ESADE	Dret	0	1	1
	Total Facultad de Derecho ESADE	0	1	1

10.8. Universitat Ramon Llull. Curs 2023-2024.

Universidad Ramon Llull. Curso 2023-2024.

		Homes	Dones	Total
Facultad de Educación Social y Trabajo Social Pere Tarrés	Educació social	2	6	8
	Treball social	2	7	9
	Total Facultad de Educación Social y Trabajo Soci	4	13	17
Facultad de Psicología y Ciencias de la Educación y del Deporte Blanquerna	Ciències de l'Activitat Física i l'Esport	17	1	18
	Educació Infantil	0	15	15
	Educació Primària	3	11	14
	Gestió esportiva	1	0	1
	Logopèdia	0	2	2
	Psicologia	6	6	12
	Total Facultad de Psicología y Ciencias de la Educ	27	35	62
Facultad de Turismo u Dirección Hotelera Sant Ignasi	Hoteleria i restauració	0	1	1
	Total Facultad de Turismo u Dirección Hotelera Sa	0	1	1
Facultat de Filosofia	Filosofia	1	0	1
	Total Facultat de Filosofia	1	0	1
IQS School of Engineering/Escuela Técnica Superior IQS	Biotecnologia	1	7	8
	Enginyeria Química	1	2	3
	Farmàcia	1	2	3
	Total IQS School of Engineering/Escuela Técnica	3	11	14
Masters	Masters	11	9	20
	Total Masters	11	9	20
Total Universitat Ramon Llull		97	143	240

10.9. Universitat Oberta de Catalunya. Curs 2023-2024.

Universidad Abierta de Cataluña. Curso 2023-2024.

		Homes	Dones	Total
Estudis d'Arts i Humanitats	Belles Arts	1	5	6
	Disseny	9	25	34
	Història	9	7	16
	Humanitats	4	10	14
	Llengua i Literatura Catalana	3	2	5
	Traducció i interpretació	2	11	13
	Total Estudis d'Arts i Humanitats	28	60	88
Estudis de Ciències de la Informació i de la Comunicació	Comunicació	19	30	49
	Total Estudis de Ciències de la Informació i de	19	30	49
Estudis de Ciències de la Salut	Nutrició Humana i Dietètica	0	1	1
	Total Estudis de Ciències de la Salut	0	1	1
Estudis d'Economia i Empresa	Administració i Direcció d'Empreses	62	55	117
	Ciències socials i salut	1	0	1
	Economia	7	8	15
	Marketing i Investigació de Mercats	13	13	26
	Relacions Laborals	11	30	41
	Turisme	5	9	14
	Total Estudis d'Economia i Empresa	99	115	214
Estudis de Dret i Ciència Política	Ciències Polítiques i de l'Administració	3	4	7
	Criminologia	9	20	29
	Dret	38	54	92
	Gestió i Administració Pública	3	1	4
	Relacions Internacionals	8	12	20
	Total Estudis de Dret i Ciència Política	61	91	152
Estudis de Psicologia i Ciències de l'Educació	Antropologia Social i Cultural	1	1	2
	Educació Primària	3	9	12
	Educació social	19	45	64
	Logopèdia	0	2	2
	Psicologia	30	142	172
	Sociologia	0	1	1
	Total Estudis de Psicologia i Ciències de l'Edu	53	200	253
Estudis d'Informàtica, Multimèdia i Telecomunicació	Ciència de dades aplicades	13	5	18
	Enginyeria de Telecomunicacions	7	3	10
	Enginyeria Informàtica	74	19	93
	Multimèdia	16	3	19
	Tècniques d'Aplicacions Software	5	1	6
	Total Estudis d'Informàtica, Multimèdia i Teleco	115	31	146
Masters	Masters	86	138	224
	Total Masters	86	138	224
Total Universitat Oberta de Catalunya		461	666	1.127

10.10. Universitat Abat Oliba. Curs 2023-2024.

Universidad Abat Oliba. Curso 2023-2024.

		Homes	Dones	Total
Abat Oliba	Administració i Direcció d'Empreses	0	2	2
	Criminologia	2	6	8
	Dret	2	8	10
	Total Abat Oliba	4	16	20
Masters	Masters	3	7	10
	Total Masters	3	7	10
Total Universitat Abat Oliba		7	23	30

10.11. Esade. Curs 2023-2024.

Esade. Curso 2023-2024.

		Homes	Dones	Total
Esade	Altres estudis especialitzats	4	2	6
	Total Esade	4	2	6
Facultat de dret	Dret	0	1	1
	Total Facultat de dret	0	1	1
F. de ciències econòmiques i empresarials	Administració i Direcció d'Empreses	5	4	9
	Total F. de ciències econòmiques i empresarial	5	4	9
Masters	Masters	12	4	16
	Total Masters	12	4	16
Total Esade		21	11	32