

## DEMOGRAFIA

|           |  |           |
|-----------|--|-----------|
| <b>1.</b> | <b>Evolució de la població</b>   | <b>21</b> |
| 1.1.      | Superfície, població i densitat.   |           |
| 1.2.      | Densitat de població. Evolució.  |           |
| 1.3.      | Evolució de la població de dret.   | <b>22</b> |
| 1.3.1.    | Evolució de la població. Gràfic.   |           |
| 1.4.      | Evolució de la població per barris.  | <b>23</b> |
| 1.4.1.    | Evolució dels barris. Gràfic.  |           |
| 1.5.      | Moviment natural.  | <b>24</b> |
| 1.5.1.    | Evolució del moviment natural.   |           |
| 1.5.2.    | Evolució dels components del creixement natural. Gràfic.                             |           |
| 1.5.3.    | Evolució del moviment natural per barri de residència.                               | <b>25</b> |
| 1.6.      | Noms més freqüents dels nadons.  |           |
| 1.7.      | Moviment migratori.  | <b>26</b> |
| 1.7.1.    | Evolució del moviment migratori.   |           |
| 1.7.2.    | Evolució dels moviments d'altres i baixes per migració. Gràfic.                      |           |
| 1.7.3.    | Evolució del moviment migratori per barri de residència.                             | <b>27</b> |
| <b>2.</b> | <b>Distribució de la població</b>  | <b>28</b> |
| 2.1.      | Població registrada INE per seccions censals i sexe. 2022.                           |           |
| 2.2.      | Població provisional per seccions censals i sexe. Any 2023.                          | <b>30</b> |
| 2.3.      | Població provisional per edat any a any i sexe. Any 2023.                            | <b>32</b> |
| 2.4.      | Població per edat any a any i sexe del Cens 2011.                                    | <b>33</b> |
| 2.5.      | Estructura d'edats de la població per barris i districtes. Dades provisionals. 2023. | <b>34</b> |
| 2.6.      | Piràmide d'edat de la població a 31 de desembre de 2023.                             | <b>36</b> |
| 2.7.      | Piràmides d'edat any a any dels barris. 2023.  | <b>37</b> |
| <b>3.</b> | <b>Moviment de població</b>  | <b>39</b> |
| 3.1.      | Resum dels moviments de població.  |           |
| 3.2.      | Canvis de domicili dins el municipi.   | <b>40</b> |
| 3.2.1.    | Evolució dels canvis de domicili dins el municipi. Gràfic.                           |           |
| 3.3.      | Moviments interns.   |           |
| 3.4.      | Noves altes al municipi  | <b>41</b> |
| 3.4.1.    | Evolució de les noves altes.   |           |

## PÀG.

## DEMOGRAFIA

|           |  |           |
|-----------|--|-----------|
| <b>1.</b> | <b>Evolución de la población</b>   | <b>21</b> |
| 1.1.      | Superficie, población y densidad.  |           |
| 1.2.      | Densidad de población. Evolución.  |           |
| 1.3.      | Evolución de la población de derecho.  | <b>22</b> |
| 1.3.1.    | Evolución de la población. Gráfico.  |           |
| 1.4.      | Evolución de la población por barrios.   | <b>23</b> |
| 1.4.1.    | Evolución de los barrios. Gráfico.   |           |
| 1.5.      | Movimiento natural.  | <b>24</b> |
| 1.5.1.    | Evolución del movimiento natural.  |           |
| 1.5.2.    | Evolución de los componentes del crecimiento natural. Gráfico.                           |           |
| 1.5.3.    | Evolución del movimiento natural por barrio de residencia.                               | <b>25</b> |
| 1.6.      | Nombres más frecuentes de los recién nacidos.  |           |
| 1.7.      | Movimiento migratorio.   | <b>26</b> |
| 1.7.1.    | Evolución del movimiento migratorio.   |           |
| 1.7.2.    | Evolución de los movimientos de altas y bajas por migración. Gráfico.                    |           |
| 1.7.3.    | Evolución del movimiento migratorio por barrio de residencia.                            | <b>27</b> |
| <b>2.</b> | <b>Distribución de la población</b>  | <b>28</b> |
| 2.1.      | Población registrada INE por secciones censales y sexo. 2022.                            |           |
| 2.2.      | Población provisional por secciones censales y sexo. Año 2023.                           | <b>30</b> |
| 2.3.      | Población provisional por edad año a año y sexo. Año 2023.                               | <b>32</b> |
| 2.4.      | Población por edad año a año y sexo del Censo 2011.                                      | <b>33</b> |
| 2.5.      | Estructura de edades de la población por barrios y distritos. Datos provisionales. 2023. | <b>34</b> |
| 2.6.      | Pirámide de edad de la población a 31 de diciembre de 2023.                              | <b>36</b> |
| 2.7.      | Pirámides de edad año a año de los barrios. 2023.  | <b>37</b> |
| <b>3.</b> | <b>Movimiento de población</b>   | <b>39</b> |
| 3.1.      | Resumen de los movimientos de población.   |           |
| 3.2.      | Cambios de domicilio dentro del municipio.   | <b>40</b> |
| 3.2.1.    | Evolución de los cambios de domicilio dentro del municipio. Gráfico.                     |           |
| 3.3.      | Movimientos internos.  |           |
| 3.4.      | Nuevas altas en el municipio.  | <b>41</b> |
| 3.4.1.    | Evolución de las nuevas altas.   |           |

|           |  |           |           |  |
|-----------|--|-----------|-----------|--|
| 3.4.2.    | Evolució de les altes procedents de l'estranger.                               |           | 3.4.2.    | Evolución de las altas procedentes del extranjero.                                     |
| 3.4.3.    | Altes segons lloc de procedència per grups d'edat.                             | <b>42</b> | 3.4.3.    | Altas según lugar de procedencia por grupos de edad.                                   |
| 3.4.4.    | Altes procedents de l'estranger per grups d'edat.                              |           | 3.4.4.    | Altas procedentes del extranjero por grupos de edad.                                   |
| 3.4.5.    | Altes segons lloc de procedència i barri de destí.                             | <b>43</b> | 3.4.5.    | Altas según lugar de procedencia y barrio de destino.                                  |
| 3.4.6.    | Altes procedents de l'estranger i barri de destí.                              |           | 3.4.6.    | Altas procedentes del extranjero y barrio de destino.                                  |
| 3.5.      | Baixes per emigració.  | <b>44</b> | 3.5.      | Bajas por emigración.  |
| 3.5.1.    | Evolució de les baixes.  |           | 3.5.1.    | Evolución de las bajas.  |
| 3.5.2.    | Baixes amb destinació l'estranger.   |           | 3.5.2.    | Bajas con destino en el extranjero.  |
| 3.5.3.    | Baixes segons lloc de destí per grups d'edat.                                  | <b>45</b> | 3.5.3.    | Bajas según lugar de destino por grupos de edad.                                       |
| 3.5.4.    | Baixes amb destinació l'estranger per grups d'edat.                            |           | 3.5.4.    | Bajas con destino en el extranjero por grupos de edad.                                 |
| 3.5.5.    | Baixes segons lloc de destí per barris.  | <b>46</b> | 3.5.5.    | Bajas según lugar de destino por barrios.  |
| 3.5.6.    | Baixes amb destinació l'estranger per barris.                                  |           | 3.5.6.    | Bajas con destino en el extranjero por barrios.  |
| 3.5.7.    | Evolució de les persones que retornen a la comunitat autònoma de naixement.    | <b>47</b> | 3.5.7.    | Evolución de las personas que vuelven a la comunidad autónoma de nacimiento.           |
| 3.5.8.    | Persones que retornen a la comunitat autònoma de naixement. Gràfic.            |           | 3.5.8.    | Personas que vuelven a la comunidad autónoma de nacimiento. Gráfico.                   |
| <b>4.</b> | <b>Naturalesa de la població</b>   | <b>48</b> | <b>4.</b> | <b>Naturaleza de la población</b>  |
| 4.1.      | Població segons lloc de naixement i nacionalitat.                              |           | 4.1.      | Población según lugar de nacimiento y nacionalidad.                                    |
| 4.2.      | Població segons lloc de naixement i barri de residència.                       | <b>49</b> | 4.2.      | Población según lugar de nacimiento y barrios de residencia.                           |
| 4.3.      | Població estrangera segons nacionalitat i sexe.                                | <b>50</b> | 4.3.      | Población extranjera según nacionalidad y sexo.  |
| <b>5.</b> | <b>Llars amb empadronament</b>   | <b>54</b> | <b>5.</b> | <b>Hogares con empadronamiento</b>   |
| 5.1.      | Evolució del nombre de llars per districte.                                    |           | 5.1.      | Evolución del número de hogares por distrito.  |
| 5.2.      | Evolució de les llars segons el nombre de persones residents.                  |           | 5.2.      | Evolución de los hogares según el número de personas residentes.                       |
| 5.3.      | Evolució del nombre de llars on viuen persones soles, per sexe i grups d'edat. |           | 5.3.      | Evolución del número de hogares donde viven personas solas, por sexo y grupos de edad. |
| 5.4.      | Nombre de persones per llar. Barris i districtes.                              | <b>55</b> | 5.4.      | Número de personas por hogar. Barrios y distritos.                                     |
| 5.5.      | Llars on viuen persones soles, per sexe i grups d'edat.                        |           | 5.5.      | Hogares donde viven personas solas, por sexo y grupos de edad.                         |
| <b>6.</b> | <b>Nivell d'instrucció</b>   | <b>56</b> | <b>6.</b> | <b>Nivel de instrucción</b>  |
| 6.1.      | Nivell d'instrucció de la població per sexe.                                   |           | 6.1.      | Nivel de instrucción de la población por sexo  |

## Notes aclaridores

Totes les dades que fan referència a la població corresponen a la població de dret. En cada edició s'inclouen les dades oficials de l'INE. La realització de correccions periòdiques pot originar la modificació de dades ja aparegudes en altres edicions. L'última edició modifica les anteriors.

Totes les dades de l'any 2023 corresponen a les dades del Padró continu (a 31 de desembre) i es consideren provisionals fins l'aparició de les dades de l'INE.

Les dades del nivell d'instrucció i les comparatives corresponen a moments de Censos i rectificacions padronals

- **població de dret:** és la població que té la residència en el municipi. Comprèn els residents, presents i absents a la data de referència de la renovació padronal.
- **resident:** persona que viu habitualment en un municipi.
- **creixement de la població:** variació dels efectius d'una població durant un període.
- **densitat de població:** és la quantitat d'habitants que hi ha en una àrea determinada, expressada en quilòmetres quadrats.
- **taxa:** expressa la relació entre els esdeveniments que succeeixen en una població durant un període i la població mitjana d'aquest mateix període.
- **creixement natural:** variació de l'efectiu d'una població com a diferència entre els naixements i les defuncions en un període de temps.
- **llar:** es defineix com el conjunt de persones que resideixen en un habitatge i/o comparteixen despeses sobre l'ús i/o alimentació. Recull les persones emparentades entre si com les que no ho estan.
- **INE:** Institut Nacional d'Estadística
- **CIDC/ IEC/ IDESCAT:** Institut d'Estadística de Catalunya
- **CA:** Comunitats Autònomes
- **UE:** Unió Europea

## Notas aclaratorias

Todos los datos que hacen referencia a la población corresponden a la población de derecho. En cada edición se incluyen las cifras oficiales del INE. La realización de correcciones periódicas puede originar la modificación de cifras ya publicadas en otras ediciones. La última edición modifica las anteriores.

Todos los datos del año 2023 corresponden a los datos del Padrón continuo (a 31 de Diciembre) y se consideran provisionales hasta la aparición de los datos del INE.

Los datos del nivel de instrucción y las comparativas corresponden a momentos de Censos y rectificaciones padronales.

- **población de derecho:** es la población que tiene la residencia en el municipio. Comprende a los residentes, presentes y ausentes en la fecha de referencia de la renovación padronal.
- **residente:** persona que vive habitualmente en un municipio.
- **crecimiento de la población:** variación de los efectivos de una población durante un período.
- **densidad de población:** es la cantidad de habitantes que hay en un área determinada, expresada en kilómetros cuadrados.
- **tasa:** expresa la relación entre los acontecimientos que suceden en una población durante un período y la población media de este mismo período.
- **crecimiento natural:** variación del efectivo de una población como diferencia entre los nacimientos y las defunciones durante un período de tiempo.
- **hogar:** se define como el conjunto de personas que residen en una vivienda y/o comparten gastos sobre su uso i/o alimentación. Incluye tanto a las personas emparentadas entre sí como a las que no lo están.
- **INE:** Instituto Nacional de Estadística
- **CIDC/ IEC/ IDESCAT:** Instituto de Estadística de Cataluña
- **CA:** Comunidades Autónomas
- **UE:** Unión Europea



## 1. EVOLUCIÓ DE LA POBLACIÓ

### Evolución de la población

#### 1.1 Superfície, població i densitat

Superficie, población y densidad

|                      | Extensió Km2 | Població<br>31/12/2022 (1) | Població<br>31/12/2023 (2) | Densitat<br>hab./km2 |
|----------------------|--------------|----------------------------|----------------------------|----------------------|
| <b>Total ciutat</b>  | <b>12,49</b> | <b>276.617</b>             | <b>291.488</b>             | <b>23.338</b>        |
| <b>Centre</b>        | 1,87         | 27.975                     | 28.991                     | 15.503               |
| <b>Sanfeliu</b>      | 0,51         | 6.975                      | 7.444                      | 14.596               |
| <b>Sant Josep</b>    | 0,57         | 19.727                     | 20.561                     | 36.072               |
| <b>Districte I</b>   | <b>2,95</b>  | <b>54.677</b>              | <b>56.996</b>              | <b>19.321</b>        |
| <b>Collblanc</b>     | 0,51         | 26.538                     | 28.453                     | 55.790               |
| <b>la Torrassa</b>   | 0,44         | 28.142                     | 30.264                     | 68.782               |
| <b>Districte II</b>  | <b>0,95</b>  | <b>54.680</b>              | <b>58.717</b>              | <b>61.807</b>        |
| <b>Santa Eulàlia</b> | 1,63         | 46.021                     | 46.767                     | 28.691               |
| <b>Granvia Sud</b>   | 2,03         | 1.927                      | 3.448                      | 1.699                |
| <b>Districte III</b> | <b>3,66</b>  | <b>47.948</b>              | <b>50.215</b>              | <b>13.720</b>        |
| <b>la Florida</b>    | 0,38         | 30.033                     | 32.164                     | 84.642               |
| <b>les Planes</b>    | 0,42         | 16.983                     | 18.001                     | 42.860               |
| <b>Districte IV</b>  | <b>0,8</b>   | <b>47.016</b>              | <b>50.165</b>              | <b>62.706</b>        |
| <b>Can Serra</b>     | 0,29         | 10.091                     | 10.339                     | 35.652               |
| <b>Pubilla Cases</b> | 0,62         | 30.968                     | 32.989                     | 53.208               |
| <b>Districte V</b>   | <b>0,91</b>  | <b>41.059</b>              | <b>43.328</b>              | <b>47.613</b>        |
| <b>el Gornal</b>     | 0,42         | 6.818                      | 6.924                      | 16.486               |
| <b>Bellvitge</b>     | 2,8          | 24.419                     | 25.143                     | 8.980                |
| <b>Districte VI</b>  | <b>3,22</b>  | <b>31.237</b>              | <b>32.067</b>              | <b>9.959</b>         |

Nota 1: Les dades del 2022 corresponen a dades registrades per l'INE a 1.gener.2023. Aquesta dada serà diferent de la també publicada per l'INE i que prové de l'Enquesta de Població realitzada el mes de novembre equivalent al Cens 2011.

Nota 1: Los datos de 2022 corresponden a datos registrados por el INE a 1.Enero.2023. Este dato será diferente del también publicado por el INE y que proviene de la Encuesta de Población realizada el mes de Noviembre equivalente al Censo 2011.

Nota 2: Les dades del 2023 són provisionals i estan pendents de l'INE. Corresponen al padró continu a 31.12.2023.

Nota 2: Los datos de 2023 son provisionales y están pendientes del INE. Corresponden al padrón continuo a 31.12.2023.

#### 1.2 Densitat de població. Evolució

Densidad de población. Evolución

|                          | 1970    | 1975    | 1981    | 1986    | 1991    | 1996    | 2001    | 2011    |
|--------------------------|---------|---------|---------|---------|---------|---------|---------|---------|
| <b>Habitants</b>         | 240.665 | 282.141 | 295.073 | 279.779 | 272.578 | 255.050 | 239.019 | 256.509 |
| <b>Densitat (h./km2)</b> | 19.269  | 22.589  | 23.625  | 22.400  | 21.824  | 20.420  | 19.137  | 20.537  |

Nota: Dades INE dels anys d'operacions censals o padronals

Nota: Datos INE de los años de operaciones censales o padronales

### 1.3. Evolució de la població de dret

Evolución de la población de derecho

|     | Anys | Habitants | Anys | Habitants   | Anys | Habitants | Anys | Habitants | Anys | Habitants |
|-----|------|-----------|------|-------------|------|-----------|------|-----------|------|-----------|
| (1) | 1857 | 3.072     | 1953 | 80.739      | 1972 | 251.672   | 1989 | 276.198   | 2008 | 257.038   |
|     | 1877 | 3.644     | 1954 | 82.376      | 1973 | 260.643   | 1991 | 272.578   | 2009 | 258.642   |
|     | 1887 | 4.295     | 1955 | 83.704      | 1974 | 267.359   | 1992 | 268.850   | 2010 | 256.065   |
|     | 1897 | 4.975     | 1956 | 84.945      | 1975 | 282.141   | 1993 | 266.242   | 2011 | 257.057   |
| (2) | 1900 | 4.891     | 1957 | 92.099      | 1976 | 283.965   | 1994 | 262.501   | 2012 | 254.056   |
|     | 1910 | 6.226     | 1958 | 100.607     | 1977 | 289.747   | 1995 | 258.624   | 2013 | 253.518   |
|     | 1920 | 12.393    | 1959 | 107.142     | 1978 | 294.284   | 1996 | 255.050   | 2014 | 252.171   |
|     | 1930 | 33.567    | 1961 | 124.461     | 1979 | 294.627   | 1997 | 248.521   | 2015 | 254.804   |
|     | 1940 | 50.070    | 1962 | 132.875 (3) | 1981 | 295.073   | 1998 | 247.986   | 2016 | 257.349   |
|     | 1941 | 51.526    | 1963 | 146.441     | 1982 | 294.021   | 1999 | 241.782   | 2017 | 261.068   |
|     | 1943 | 57.543    | 1964 | 162.612     | 1983 | 291.066   | 2001 | 244.323   | 2018 | 264.923   |
|     | 1946 | 59.343    | 1965 | 175.397     | 1984 | 288.290   | 2002 | 246.415   | 2019 | 269.382   |
|     | 1948 | 64.289    | 1966 | 185.767     | 1985 | 287.734   | 2003 | 250.536   | 2020 | 264.657   |
|     | 1950 | 71.580    | 1967 | 193.290     | 1986 | 279.779   | 2004 | 252.884   | 2021 | 265.444   |
|     | 1951 | 73.338    | 1968 | 198.448     | 1987 | 278.449   | 2006 | 251.848   | 2022 | 276.617   |
|     | 1952 | 78.015    | 1971 | 243.182     | 1988 | 277.407   | 2007 | 253.782 * | 2023 | 291.488   |

(1) Cens Nacional / Censo Nacional

(2) De 1900 a 1975, les renovacions padronals es realitzaven els anys acabats en 0 i 5, i tenien com a data de referència el 31 de desembre.

Les rectificacions anuals en aquests períodes tenien la mateixa data de referència i coincidien amb l'any natural.

(2) De 1900 a 1975, las renovaciones padronales se realizaban los años acabados en 0 y 5, y tenían como fecha de referencia el 31 de Diciembre.

Las rectificaciones anuales en estos periodos tenían la misma fecha de referencia y coincidían con el año natural.

(3) A partir de 1981, les operacions censals es realitzen els anys acabats en 1 i 6. Els censos de 1981, 1991 i 2001 són a 1 de març. El padró de 1986 es realitza en relació a l'1 d'abril i el de 1996 a l'1 de maig.

(3) A partir de 1981, las operaciones censales se realizan los años acabados en 1 i 6. Los censos de 1981, 1991 i 2001 son a 1 de marzo. El padrón de 1986 se realiza en relación al 1 de abril y el de 1996 a 1 de mayo.

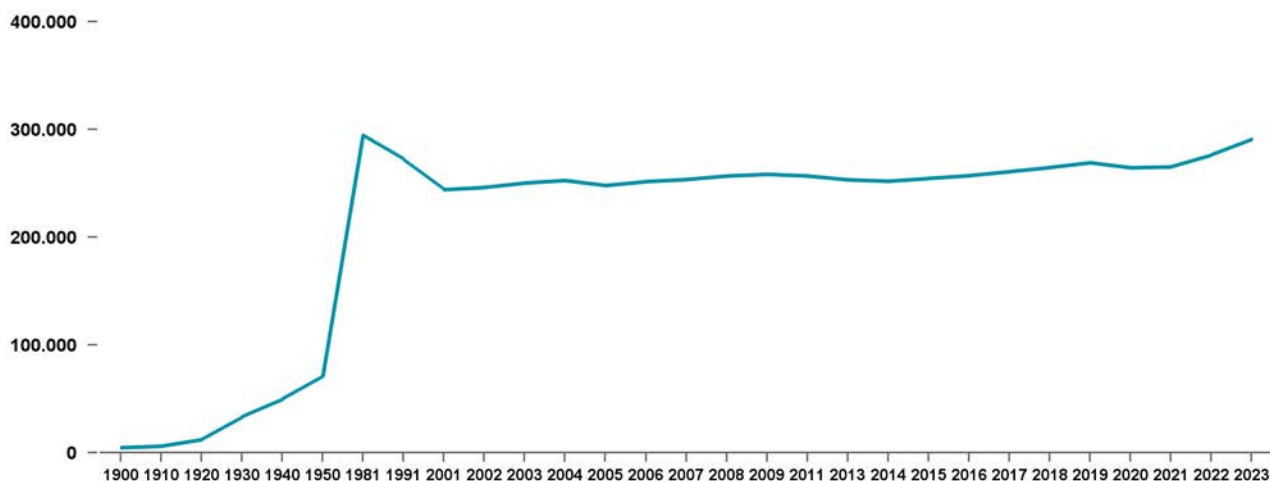
\* Xifra municipal provisional pendent d'aprovació per l'INE / Cifra municipal provisional pendiente de aprobación por el INE

Nota: Les revisions anuals del padró, segons l'INE, tenen data de referència 1 de gener de l'any següent. Per evitar confusions la població és la de l'any que consta a 31 de desembre.

Nota: Las revisiones anuales del padrón, según el INE, tienen fecha de referencia 1 de Enero del año siguiente. Para evitar confusiones la población es la del año que consta a 31 de Diciembre.

#### 1.3.1. Evolució de la població, 1900 a 2023

Evolución de la población, 1900 a 2023



## 1.4. Evolució de la població per barris

Evolución de la población por barrios

|                      |                          | 1975           | 1981           | 1986           | 1991           | 1996           | 2001           | 2011           | 2022 (2)       |
|----------------------|--------------------------|----------------|----------------|----------------|----------------|----------------|----------------|----------------|----------------|
| <b>Districte I</b>   | <b>Centre</b>            | 23.939         | 26.462         | 26.011         | 26.124         | 24.739         | 23.306         | 24.582         | 27.975         |
|                      | <b>Sanfeliu</b>          | 3.745          | 6.792          | 6.704          | 6.906          | 6.825          | 6.288          | 6.313          | 6.975          |
|                      | <b>Sant Josep</b>        | 19.424         | 22.651         | 22.113         | 21.814         | 20.601         | 19.494         | 19.786         | 19.727         |
| <b>Districte I</b>   | <b>Total</b>             | <b>47.108</b>  | <b>55.905</b>  | <b>54.828</b>  | <b>54.844</b>  | <b>52.165</b>  | <b>49.088</b>  | <b>50.681</b>  | <b>54.677</b>  |
| <b>Districte II</b>  | <b>Collblanc</b>         | 30.220         | 28.162         | 25.711         | 24.215         | 22.326         | 20.925         | 24.084         | 26.538         |
|                      | <b>la Torrassa</b>       | 32.904         | 29.405         | 26.267         | 24.411         | 22.761         | 21.722         | 25.781         | 28.142         |
| <b>Districte II</b>  | <b>Total</b>             | <b>63.124</b>  | <b>57.567</b>  | <b>51.978</b>  | <b>48.626</b>  | <b>45.087</b>  | <b>42.647</b>  | <b>49.865</b>  | <b>54.680</b>  |
| <b>Districte III</b> | <b>Districte III (3)</b> | 27.627         | 39.743         | 36.516         | 37.964         | 37.295         | 36.975         | 41.188         | 47.948         |
| <b>Districte III</b> | <b>Total</b>             | <b>27.627</b>  | <b>39.743</b>  | <b>36.516</b>  | <b>37.964</b>  | <b>37.295</b>  | <b>36.975</b>  | <b>41.188</b>  | <b>47.948</b>  |
| <b>Districte IV</b>  | <b>la Florida</b>        | 53.690         | 52.243         | 30.817         | 29.723         | 27.133         | 24.898         | 27.654         | 30.033         |
|                      | <b>les Planes (1)</b>    |                |                | 17.244         | 16.507         | 15.211         | 13.973         | 15.897         | 16.983         |
| <b>Districte IV</b>  | <b>Total</b>             | <b>53.690</b>  | <b>52.243</b>  | <b>48.061</b>  | <b>46.230</b>  | <b>42.344</b>  | <b>38.871</b>  | <b>43.551</b>  | <b>47.016</b>  |
| <b>Districte V</b>   | <b>Can Serra</b>         | 8.431          | 12.374         | 13.166         | 13.068         | 12.250         | 10.973         | 10.284         | 10.091         |
|                      | <b>Pubilla Cases</b>     | 45.467         | 36.311         | 32.251         | 30.197         | 27.607         | 25.787         | 28.443         | 30.968         |
| <b>Districte V</b>   | <b>Total</b>             | <b>53.898</b>  | <b>48.685</b>  | <b>45.417</b>  | <b>43.265</b>  | <b>39.857</b>  | <b>36.760</b>  | <b>38.727</b>  | <b>41.059</b>  |
| <b>Districte VI</b>  | <b>Bellvitge</b>         | 30.659         | 31.584         | 32.832         | 32.605         | 30.224         | 26.599         | 25.179         | 24.419         |
|                      | <b>el Gornal</b>         | 6.035          | 9.347          | 10.147         | 9.044          | 8.078          | 8.079          | 7.866          | 6.818          |
| <b>Districte VI</b>  | <b>Total</b>             | <b>36.694</b>  | <b>40.931</b>  | <b>42.979</b>  | <b>41.649</b>  | <b>38.302</b>  | <b>34.678</b>  | <b>33.045</b>  | <b>31.237</b>  |
| <b>Total ciutat</b>  |                          | <b>282.141</b> | <b>295.074</b> | <b>279.779</b> | <b>272.578</b> | <b>255.050</b> | <b>239.019</b> | <b>257.057</b> | <b>276.617</b> |

Font: INE. Dades de Censos i Revisions / Fuente: INE. Datos de Censos y Revisiones

Nota (1): Fins l'any 1986 la població de les Planes es comptava agregada amb la de la Florida

Nota (1): Hasta el año 1986 la población de les Planes se contaba agregada con la de la Florida

Nota (2): Dades any 2022, població registrada per l'INE a 1 de gener de 2023

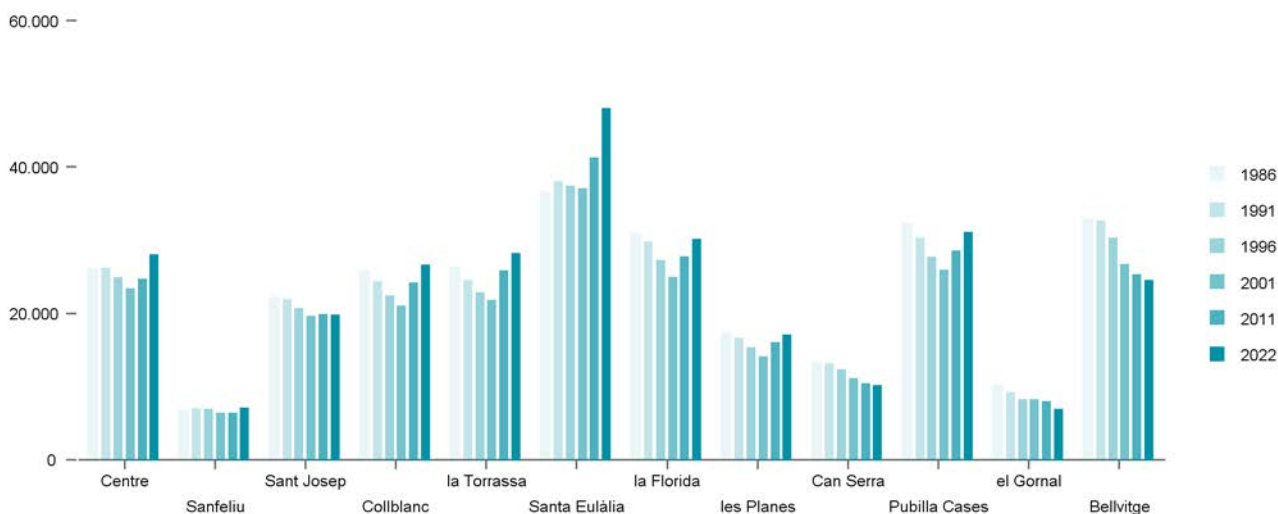
Nota (2): Datos año 2022, población registrada por el INE a 1 de Enero de 2023

Nota (3): Districte III agrega les dades dels barris de Santa Eulàlia i Granvia Sud

Nota (3): Districte III agrega los datos de los barrios de Santa Eulàlia y Granvia Sud

### 1.4.1. Evolució dels barris, 1986-1991-1996-2001-2011-2021

Evolución de los barrios, 1986-1991-1996-2001-2011-2021



Font: Elaboració a partir de les dades anteriors

Fuente: Elaboración a partir de los datos anteriores

## 1.5. Moviment natural

Movimiento natural

### 1.5.1. Evolució del moviment natural

Evolución del movimiento natural

| Anys   | Naixements | Taxa natalitat | Defuncions | Taxa mortalitat | Creix. natural | Matrimonis | Taxa nupcialitat |
|--------|------------|----------------|------------|-----------------|----------------|------------|------------------|
| 1971   | 650        | 2,7            | 1.036      | 4,3             | -386           | 1.901      | 8,2              |
| 1976   | 5.954      | 21,0           | 1.461      | 5,2             | 4.493          | 2.447      | 8,9              |
| 1981   | 3.906      | 13,3           | 2.051      | 7,0             | 1.855          | 1.348      | 4,6              |
| 1986   | 2.532      | 8,9            | 1.647      | 5,8             | 885            | 1.146      | 4,0              |
| 1991   | 2.144      | 7,8            | 1.986      | 7,3             | 158            | 1.193      | 4,3              |
| 1996   | 1.732      | 6,7            | 2.018      | 7,7             | -251           | 1.075      | 4,0              |
| 2001   | 1.864      | 7,7            | 2.013      | 8,1             | -96            | 907        | 3,7              |
| 2003   | 2.246      | 9,1            | 2.169      | 8,7             | 85             | 985        | 4,0              |
| 2004   | 2.315      | 9,2            | 1.916      | 7,6             | 403            | 978        | 4,0              |
| 2006   | 2.624      | 10,5           | 2.011      | 8,0             | 622            | 840        | 3,3              |
| 2007   | 2.570      | 10,2           | 2.016      | 8,0             | 559            | 915        | 3,7              |
| 2008   | 2.874      | 11,2           | 2.077      | 8,1             | 786            | 862        | 3,4              |
| 2009   | 2.672      | 10,4           | 2.113      | 8,2             | 562            | 852        | 3,4              |
| 2011   | 2.548      | 10,0           | 2.002      | 7,8             | 557            | 789        | 3,1              |
| 2012   | 2.467      | 9,6            | 2.178      | 8,5             | 296            | 822        | 3,2              |
| 2013   | 2.332      | 9,2            | 2.039      | 8,0             | 293            | 687        | 2,7              |
| 2014   | 2.314      | 9,3            | 2.090      | 8,4             | 224            | 890        | 3,5              |
| 2015   | 2.466      | 9,9            | 2.162      | 8,6             | 304            | 798        | 3,1              |
| 2016   | 2.428      | 9,6            | 2.072      | 8,2             | 356            | 879        | 3,4              |
| 2017   | 2.421      | 9,3            | 2.082      | 8,0             | 339            | 914        | 3,5              |
| 2018   | 2.372      | 8,7            | 2.187      | 8,0             | 185            | 785        | 2,9              |
| 2019   | 2.352      | 8,8            | 2.078      | 7,8             | 274            | 713        | 2,7              |
| 2020   | 2.253      | 8,4            | 2.830      | 10,6            | -577           | 336        | 1,3              |
| 2021   | 2.091      | 7,9            | 2.318      | 8,7             | -227           | 513        | 1,9              |
| 2022   | 2.165      | 8,0            | 2.378      | 8,8             | -213           | 726        | 2,7              |
| 2023 * | 1.953      | 6,8            | 1.907      | 6,6             | 46             | -          | -                |

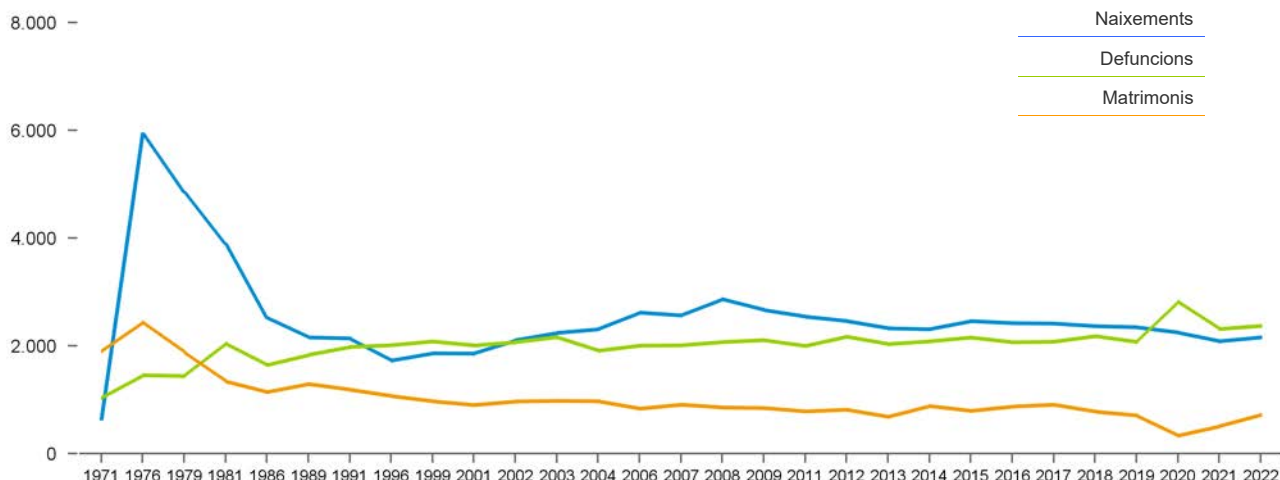
Nota: les taxes estan calculades en tant per mil / Nota: las tasas están calculadas en tanto por mil

\* Dades provisionals / Datos provisionales

Font: INE i IDESCAT / Fuente: INE e IDESCAT

### 1.5.2. Evolució dels components del creixement natural. Gràfic.

Evolución de los componentes del crecimiento natural. Gráfico.



Font: Elaboració a partir de les dades anteriors

Fuente: Elaboración a partir de los datos anteriores



### 1.5.3. Evolució del moviment natural per barri de residència

Evolución del movimiento natural por barrio de residencia

| Naixements per barri            | 2019         | 2020         | 2021         | 2022         | 2023 *       |
|---------------------------------|--------------|--------------|--------------|--------------|--------------|
| Centre                          | 208          | 180          | 179          | 225          | 197          |
| Sanfeliu                        | 50           | 40           | 51           | 60           | 51           |
| Sant Josep                      | 132          | 122          | 113          | 127          | 115          |
| Collblanc                       | 220          | 197          | 196          | 200          | 200          |
| la Torrassa                     | 245          | 231          | 216          | 210          | 245          |
| Santa Eulàlia                   | 340          | 306          | 299          | 313          | 319          |
| Granvia Sud                     | 26           | 27           | 25           | 17           | 9            |
| la Florida                      | 270          | 229          | 217          | 238          | 236          |
| les Planes                      | 155          | 134          | 126          | 142          | 133          |
| Can Serra                       | 76           | 51           | 54           | 61           | 49           |
| Pubilla Cases                   | 267          | 267          | 255          | 223          | 233          |
| el Gornal                       | 52           | 46           | 41           | 54           | 42           |
| Bellvitge                       | 158          | 134          | 134          | 126          | 124          |
| <b>Total</b>                    | <b>2.199</b> | <b>1.964</b> | <b>1.906</b> | <b>1.996</b> | <b>1.953</b> |
| <b>Regularitzacions Idescat</b> | <b>153</b>   | <b>289</b>   | <b>185</b>   | <b>169</b>   | <b>-</b>     |
| <b>Total Naixements Idescat</b> | <b>2.352</b> | <b>2.253</b> | <b>2.091</b> | <b>2.165</b> | <b>-</b>     |
| Defuncions per barri            | 2019         | 2020         | 2021         | 2022         | 2023 *       |
| Centre                          | 223          | 288          | 240          | 225          | 159          |
| Sanfeliu                        | 76           | 95           | 69           | 60           | 56           |
| Sant Josep                      | 137          | 238          | 184          | 175          | 139          |
| Collblanc                       | 180          | 271          | 217          | 237          | 185          |
| la Torrassa                     | 172          | 277          | 241          | 207          | 187          |
| Santa Eulàlia                   | 282          | 406          | 309          | 372          | 273          |
| Granvia Sud                     | 19           | 29           | 26           | 16           | 19           |
| la Florida                      | 223          | 285          | 242          | 234          | 204          |
| les Planes                      | 134          | 166          | 118          | 124          | 123          |
| Can Serra                       | 98           | 139          | 126          | 97           | 101          |
| Pubilla Cases                   | 203          | 277          | 231          | 234          | 195          |
| el Gornal                       | 63           | 79           | 51           | 66           | 55           |
| Bellvitge                       | 232          | 270          | 231          | 271          | 211          |
| <b>Total</b>                    | <b>2.042</b> | <b>2.820</b> | <b>2.285</b> | <b>2.318</b> | <b>1.907</b> |
| <b>Regularitzacions Idescat</b> | <b>36</b>    | <b>10</b>    | <b>33</b>    | <b>60</b>    | <b>-</b>     |
| <b>Total Defuncions Idescat</b> | <b>2.078</b> | <b>2.830</b> | <b>2.318</b> | <b>2.378</b> | <b>-</b>     |

\* Nota: Any 2023, dades provisionals / \* Nota: Año 2023, datos provisionales

Font: Dades totals: IDESCAT. Distrib. per barris: Padró munic. / Fuente: Datos totales: IDESCAT. Distrib. por barrios: Padrón munic.

### 1.6. Noms més freqüents dels nadons. 2023

Nombres más frecuentes de los recién nacidos. 2023

| Homes  |    | Dones     |    |
|--------|----|-----------|----|
| Thiago | 16 | Noa       | 14 |
| Leo    | 15 | Valentina | 12 |
| Nil    | 13 | Sara      | 9  |
| Lucas  | 12 | Lara      | 8  |
| Daniel | 10 | Martina   | 8  |
| Gerard | 9  | Ona       | 8  |
| Gael   | 8  | Valeria   | 8  |
| Ian    | 8  | Aina      | 7  |
| Luca   | 8  | Laia      | 7  |
| Mateo  | 8  | Sofía     | 7  |
| Pau    | 8  |           |    |

Font: Elaboració a partir de les dades provisionals del Padró municipal a 31 de desembre de 2023

Fuente: Elaboración a partir de los datos provisionales del Padrón municipal a 31 de Diciembre de 2023

## 1.7. Moviment migratori

Movimiento migratorio

### 1.7.1. Evolució del moviment migratori

Evolución del movimiento migratorio

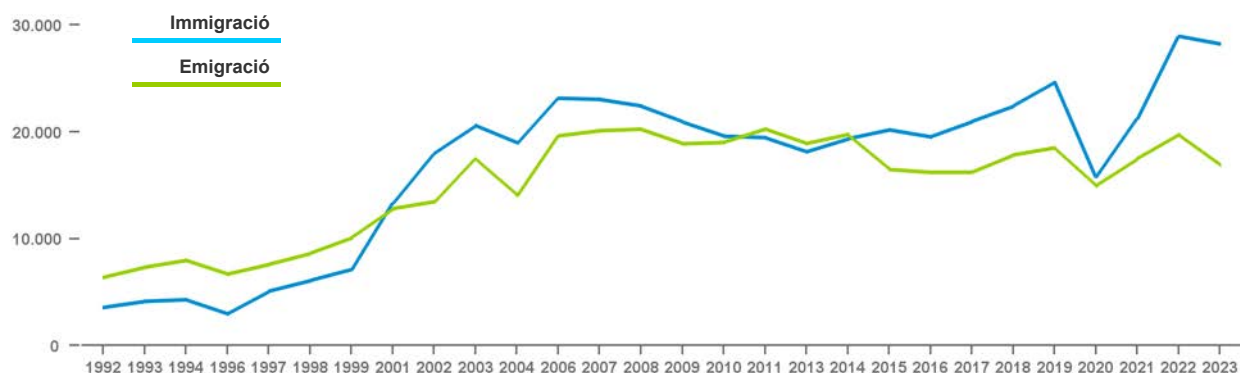
| Anys   | Immigració | Emigració | Creixement migratori |
|--------|------------|-----------|----------------------|
| 1993   | 4.144      | 7.331     | -3.187               |
| 1994   | 4.293      | 7.982     | -3.689               |
| 1996   | 2.950      | 6.678     | -3.728               |
| 1997   | 5.085      | 7.593     | -2.508               |
| 1998   | 6.086      | 8.623     | -2.537               |
| 1999   | 7.143      | 10.091    | -2.948               |
| 2001   | 13.360     | 12.815    | 545                  |
| 2002   | 17.954     | 13.476    | 4.478                |
| 2003   | 20.606     | 17.492    | 3.114                |
| 2004   | 18.960     | 14.058    | 4.902                |
| 2005   | 20.667     | 17.936    | 2.731                |
| 2006   | 23.153     | 19.622    | 3.531                |
| 2007   | 23.037     | 20.110    | 2.927                |
| 2008   | 22.414     | 20.250    | 2.164                |
| 2009   | 20.933     | 18.886    | 2.047                |
| 2010   | 19.594     | 19.009    | 585                  |
| 2011   | 19.462     | 20.273    | -811                 |
| 2012   | 18.296     | 18.087    | 209                  |
| 2013   | 18.119     | 18.904    | -785                 |
| 2014   | 19.342     | 19.765    | -423                 |
| 2015   | 20.195     | 16.487    | 3.708                |
| 2016   | 19.522     | 16.200    | 3.322                |
| 2017   | 20.960     | 16.200    | 4.760                |
| 2018   | 22.408     | 17.838    | 4.570                |
| 2019   | 24.655     | 18.512    | 6.143                |
| 2020   | 15.824     | 14.929    | 895                  |
| 2021   | 21.248     | 17.483    | 3.765                |
| 2022   | 28.962     | 19.752    | 9.210                |
| 2023 * | 28.219     | 16.883    | 11.336               |

Font: Dades Idescat. \* Dades 2023, provisionals del Padró municipal a 31 de desembre

Fuente: Datos Idescat. \* Datos 2023, provisionales del Padrón municipal a 31 de Diciembre

### 1.7.2. Evolució del moviment migratori de 1992 a 2023. Gràfic

Evolución del movimiento migratorio de 1992 a 2023. Gráfico



Font: Elaboració a partir de les dades anteriors

Fuente: Elaboración a partir de los datos anteriores

## 1.7.3. Evolució del moviment migratori per barri de residència

Evolució del movimiento migratorio por barrio de residencia

| Immigració                      | 2019          | 2020          | 2021          | 2022          | 2023 *        |
|---------------------------------|---------------|---------------|---------------|---------------|---------------|
| <b>Centre</b>                   | 1.583         | 1.074         | 1.578         | 1.833         | 1.846         |
| <b>Sanfeliu</b>                 | 477           | 371           | 478           | 565           | 648           |
| <b>Sant Josep</b>               | 1.177         | 665           | 1.004         | 1.290         | 1.485         |
| <b>Collblanc</b>                | 3.176         | 2.192         | 2.738         | 3.310         | 3.520         |
| <b>la Torrassa</b>              | 3.744         | 2.385         | 3.045         | 3.774         | 4.149         |
| <b>Granvia Sud</b>              | 355           | 246           | 380           | 349           | 354           |
| <b>Santa Eulàlia</b>            | 3.611         | 2.099         | 3.244         | 3.926         | 3.950         |
| <b>la Florida</b>               | 3.415         | 2.154         | 2.649         | 3.660         | 4.013         |
| <b>les Planes</b>               | 1.743         | 1.158         | 1.484         | 2.021         | 2.091         |
| <b>Can Serra</b>                | 623           | 368           | 531           | 734           | 668           |
| <b>Pubilla Cases</b>            | 3.519         | 2.254         | 2.859         | 3.827         | 4.134         |
| <b>Bellvitge</b>                | 1.274         | 836           | 1.052         | 1.497         | 1.502         |
| <b>el Gornal</b>                | 266           | 193           | 236           | 264           | 246           |
| <b>Total</b>                    | <b>24.963</b> | <b>15.995</b> | <b>21.278</b> | <b>27.050</b> | <b>28.606</b> |
| Regularització Idescat          | -308          | -171          | -30           | 1.912         | -             |
| <b>Total Immigració Idescat</b> | <b>24.655</b> | <b>15.824</b> | <b>21.248</b> | <b>28.962</b> | <b>-</b>      |

| Emigració                      | 2019          | 2020          | 2021          | 2022          | 2023 *        |
|--------------------------------|---------------|---------------|---------------|---------------|---------------|
| <b>Centre</b>                  | 885           | 1.227         | 1.176         | 1.156         | 1.204         |
| <b>Sanfeliu</b>                | 235           | 363           | 332           | 343           | 346           |
| <b>Sant Josep</b>              | 664           | 913           | 953           | 895           | 975           |
| <b>Collblanc</b>               | 1.650         | 2.167         | 2.165         | 2.115         | 2.232         |
| <b>la Torrassa</b>             | 1.771         | 2.382         | 2.518         | 2.208         | 2.660         |
| <b>Granvia Sud</b>             | 200           | 279           | 279           | 260           | 258           |
| <b>Santa Eulàlia</b>           | 1.776         | 2.319         | 2.481         | 2.488         | 2.547         |
| <b>la Florida</b>              | 1.639         | 2.180         | 2.176         | 2.156         | 2.312         |
| <b>les Planes</b>              | 894           | 1.123         | 1.304         | 1.113         | 1.283         |
| <b>Can Serra</b>               | 380           | 487           | 496           | 446           | 491           |
| <b>Pubilla Cases</b>           | 1.874         | 2.386         | 2.437         | 2.280         | 2.714         |
| <b>Bellvitge</b>               | 723           | 985           | 928           | 1.020         | 1.030         |
| <b>el Gornal</b>               | 207           | 241           | 220           | 201           | 225           |
| <b>Total</b>                   | <b>12.898</b> | <b>17.052</b> | <b>17.465</b> | <b>16.681</b> | <b>18.277</b> |
| Regularització Idescat         | 5.614         | -2.123        | 18            | 3.071         | -             |
| <b>Total Emigració Idescat</b> | <b>18.512</b> | <b>14.929</b> | <b>17.483</b> | <b>19.752</b> | <b>-</b>      |

## 2. DISTRIBUCIÓ DE LA POBLACIÓ

### Distribución de la población

#### 2.1 Població registrada INE per seccions censals i sexe. Any 2022

Población registrada INE por secciones censales y sexo. Año 2022

(1/2)

| Distr. | Secció | Barri | Homes | Dones | Total | Distr. | Secció | Barri | Homes | Dones | Total |
|--------|--------|-------|-------|-------|-------|--------|--------|-------|-------|-------|-------|
| 1      | 1      | 1     | 972   | 934   | 1.906 | 2      | 1      | 5     | 810   | 807   | 1.617 |
| 1      | 2      | 1     | 715   | 772   | 1.487 | 2      | 2      | 5     | 931   | 941   | 1.872 |
| 1      | 3      | 1     | 387   | 429   | 816   | 2      | 4      | 5     | 757   | 859   | 1.616 |
| 1      | 4      | 1     | 457   | 490   | 947   | 2      | 5      | 5     | 472   | 548   | 1.020 |
| 1      | 5      | 1     | 537   | 560   | 1.097 | 2      | 7      | 5     | 897   | 1.039 | 1.936 |
| 1      | 6      | 3     | 770   | 857   | 1.627 | 2      | 8      | 5     | 801   | 954   | 1.755 |
| 1      | 7      | 1     | 970   | 1.008 | 1.978 | 2      | 9      | 5     | 508   | 612   | 1.120 |
| 1      | 8      | 1     | 718   | 773   | 1.491 | 2      | 10     | 5     | 369   | 464   | 833   |
| 1      | 9      | 1     | 541   | 594   | 1.135 | 2      | 11     | 4     | 751   | 734   | 1.485 |
| 1      | 10     | 1     | 517   | 604   | 1.121 | 2      | 12     | 5     | 788   | 757   | 1.545 |
| 1      | 11     | 1     | 360   | 424   | 784   | 2      | 13     | 5     | 523   | 531   | 1.054 |
| 1      | 12     | 1     | 786   | 851   | 1.637 | 2      | 14     | 5     | 1.126 | 1.185 | 2.311 |
| 1      | 13     | 1     | 1.241 | 1.285 | 2.526 | 2      | 16     | 5     | 668   | 716   | 1.384 |
| 1      | 14     | 3     | 697   | 771   | 1.468 | 2      | 17     | 4     | 813   | 805   | 1.618 |
| 1      | 15     | 3     | 644   | 638   | 1.282 | 2      | 20     | 5     | 816   | 961   | 1.777 |
| 1      | 16     | 2     | 698   | 743   | 1.441 | 2      | 21     | 5     | 1.068 | 1.074 | 2.142 |
| 1      | 17     | 3     | 887   | 927   | 1.814 | 2      | 23     | 5     | 663   | 684   | 1.347 |
| 1      | 18     | 2     | 738   | 841   | 1.579 | 2      | 24     | 5     | 606   | 656   | 1.262 |
| 1      | 19     | 3     | 531   | 625   | 1.156 | 2      | 26     | 5     | 910   | 1.037 | 1.947 |
| 1      | 20     | 3     | 854   | 841   | 1.695 | 2      | 28     | 4     | 1.114 | 1.221 | 2.335 |
| 1      | 21     | 3     | 464   | 473   | 937   | 2      | 29     | 4     | 1.005 | 1.002 | 2.007 |
| 1      | 22     | 3     | 485   | 505   | 990   | 2      | 31     | 4     | 647   | 700   | 1.347 |
| 1      | 23     | 1     | 608   | 668   | 1.276 | 2      | 32     | 4     | 594   | 604   | 1.198 |
| 1      | 24     | 1     | 395   | 460   | 855   | 2      | 33     | 4     | 543   | 523   | 1.066 |
| 1      | 25     | 3     | 797   | 790   | 1.587 | 2      | 34     | 4     | 529   | 551   | 1.080 |
| 1      | 26     | 3     | 486   | 558   | 1.044 | 2      | 36     | 4     | 550   | 587   | 1.137 |
| 1      | 27     | 3     | 379   | 403   | 782   | 2      | 37     | 4     | 707   | 735   | 1.442 |
| 1      | 28     | 1     | 534   | 534   | 1.068 | 2      | 38     | 4     | 495   | 532   | 1.027 |
| 1      | 29     | 2     | 530   | 551   | 1.081 | 2      | 39     | 4     | 569   | 612   | 1.181 |
| 1      | 30     | 1     | 492   | 569   | 1.061 | 2      | 40     | 4     | 916   | 1.012 | 1.928 |
| 1      | 31     | 1     | 653   | 676   | 1.329 | 2      | 42     | 4     | 616   | 631   | 1.247 |
| 1      | 32     | 2     | 1.428 | 1.446 | 2.874 | 2      | 43     | 4     | 830   | 847   | 1.677 |
| 1      | 33     | 1     | 425   | 470   | 895   | 2      | 45     | 4     | 587   | 596   | 1.183 |
| 1      | 34     | 1     | 668   | 735   | 1.403 | 2      | 46     | 4     | 644   | 657   | 1.301 |
| 1      | 35     | 1     | 729   | 767   | 1.496 | 2      | 47     | 4     | 723   | 728   | 1.451 |
| 1      | 36     | 3     | 575   | 621   | 1.196 | 2      | 48     | 4     | 645   | 678   | 1.323 |
| 1      | 37     | 3     | 678   | 764   | 1.442 | 2      | 49     | 4     | 540   | 569   | 1.109 |
| 1      | 38     | 3     | 352   | 402   | 754   |        |        |       |       |       |       |
| 1      | 39     | 3     | 445   | 451   | 896   |        |        |       |       |       |       |
| 1      | 40     | 3     | 511   | 546   | 1.057 |        |        |       |       |       |       |
| 1      | 41     | 1     | 814   | 853   | 1.667 |        |        |       |       |       |       |

Nota: A fecha de la recogida de datos el INE todavía mantiene fusionados los barrios de Santa Eulàlia y Granvia Sud

Nota: A data de la recollida de dades l'INE encara manté fusionats els barris de Santa Eulàlia i Granvia Sud

Font: Dades de l'INE a 1 de gener de 2023

Fuente: Dades del INE a 1 de Enero de 2023

#### Barris

1. Centre      3. Sant Josep      5. Collblanc      7. La Florida      9. Can Serra      11. El Gornal  
2. Sanfeliu      4. La Torrassa      6. Sta. Eulàlia      8. Les Planes      10. Pubilla Cases      12. Bellvitge

## 2.1 Població registrada INE per seccions censals i sexe. Any 2022

Población registrada INE por secciones censales y sexo. Año 2022

(2/2)

| Distr. | Secció | Barri | Homes | Dones | Total | Distr.       | Secció        | Barri | Homes          | Dones          | Total          |
|--------|--------|-------|-------|-------|-------|--------------|---------------|-------|----------------|----------------|----------------|
| 3      | 1      | 6     | 629   | 731   | 1.360 | 5            | 1             | 9     | 466            | 491            | 957            |
| 3      | 2      | 6     | 716   | 755   | 1.471 | 5            | 2             | 9     | 765            | 881            | 1.646          |
| 3      | 3      | 6     | 755   | 854   | 1.609 | 5            | 3             | 9     | 331            | 380            | 711            |
| 3      | 4      | 6     | 976   | 1.030 | 2.006 | 5            | 4             | 9     | 526            | 551            | 1.077          |
| 3      | 5      | 6     | 794   | 855   | 1.649 | 5            | 5             | 9     | 553            | 625            | 1.178          |
| 3      | 6      | 6     | 871   | 836   | 1.707 | 5            | 6             | 9     | 812            | 860            | 1.672          |
| 3      | 7      | 6     | 573   | 680   | 1.253 | 5            | 7             | 9     | 491            | 464            | 955            |
| 3      | 8      | 6     | 1.063 | 1.109 | 2.172 | 5            | 8             | 10    | 733            | 811            | 1.544          |
| 3      | 9      | 6     | 630   | 650   | 1.280 | 5            | 10            | 10    | 544            | 581            | 1.125          |
| 3      | 10     | 6     | 465   | 498   | 963   | 5            | 11            | 10    | 1.187          | 1.209          | 2.396          |
| 3      | 11     | 6     | 791   | 836   | 1.627 | 5            | 13            | 10    | 766            | 769            | 1.535          |
| 3      | 12     | 13    | 922   | 1.005 | 1.927 | 5            | 14            | 10    | 706            | 779            | 1.485          |
| 3      | 13     | 6     | 890   | 1.000 | 1.890 | 5            | 17            | 10    | 1.122          | 1.119          | 2.241          |
| 3      | 14     | 6     | 1.157 | 1.196 | 2.353 | 5            | 18            | 10    | 548            | 608            | 1.156          |
| 3      | 15     | 6     | 970   | 941   | 1.911 | 5            | 20            | 10    | 439            | 463            | 902            |
| 3      | 16     | 6     | 973   | 1.034 | 2.007 | 5            | 21            | 9     | 435            | 488            | 923            |
| 3      | 17     | 6     | 605   | 558   | 1.163 | 5            | 23            | 10    | 711            | 771            | 1.482          |
| 3      | 18     | 6     | 387   | 408   | 795   | 5            | 24            | 10    | 725            | 705            | 1.430          |
| 3      | 19     | 6     | 828   | 869   | 1.697 | 5            | 25            | 10    | 486            | 552            | 1.038          |
| 3      | 20     | 6     | 853   | 871   | 1.724 | 5            | 26            | 10    | 976            | 1.009          | 1.985          |
| 3      | 21     | 6     | 1.063 | 1.147 | 2.210 | 5            | 28            | 10    | 581            | 631            | 1.212          |
| 3      | 22     | 6     | 664   | 694   | 1.358 | 5            | 29            | 10    | 676            | 702            | 1.378          |
| 3      | 23     | 6     | 898   | 896   | 1.794 | 5            | 30            | 10    | 944            | 939            | 1.883          |
| 3      | 24     | 6     | 559   | 580   | 1.139 | 5            | 31            | 10    | 512            | 519            | 1.031          |
| 3      | 25     | 6     | 852   | 926   | 1.778 | 5            | 32            | 10    | 661            | 749            | 1.410          |
| 3      | 26     | 6     | 1.100 | 1.053 | 2.153 | 5            | 33            | 10    | 974            | 1.062          | 2.036          |
| 3      | 27     | 6     | 667   | 670   | 1.337 | 5            | 34            | 10    | 519            | 524            | 1.043          |
| 3      | 28     | 6     | 975   | 1.043 | 2.018 | 5            | 35            | 9     | 454            | 518            | 972            |
| 3      | 29     | 6     | 808   | 789   | 1.597 | 5            | 37            | 10    | 586            | 695            | 1.281          |
| 4      | 1      | 8     | 606   | 659   | 1.265 | 5            | 38            | 10    | 641            | 734            | 1.375          |
| 4      | 2      | 7     | 438   | 508   | 946   | 6            | 1             | 12    | 1.006          | 964            | 1.970          |
| 4      | 3      | 7     | 615   | 661   | 1.276 | 6            | 2             | 12    | 607            | 627            | 1.234          |
| 4      | 4      | 7     | 721   | 768   | 1.489 | 6            | 5             | 12    | 748            | 863            | 1.611          |
| 4      | 5      | 7     | 887   | 1.008 | 1.895 | 6            | 6             | 12    | 524            | 549            | 1.073          |
| 4      | 6      | 7     | 667   | 697   | 1.364 | 6            | 7             | 12    | 471            | 559            | 1.030          |
| 4      | 7      | 7     | 570   | 612   | 1.182 | 6            | 8             | 11    | 638            | 649            | 1.287          |
| 4      | 9      | 7     | 955   | 1.014 | 1.969 | 6            | 9             | 12    | 387            | 444            | 831            |
| 4      | 10     | 7     | 852   | 886   | 1.738 | 6            | 10            | 12    | 575            | 610            | 1.185          |
| 4      | 11     | 7     | 481   | 535   | 1.016 | 6            | 11            | 12    | 916            | 912            | 1.828          |
| 4      | 12     | 7     | 762   | 823   | 1.585 | 6            | 12            | 12    | 452            | 496            | 948            |
| 4      | 14     | 7     | 955   | 1.055 | 2.010 | 6            | 13            | 12    | 552            | 615            | 1.167          |
| 4      | 16     | 7     | 743   | 791   | 1.534 | 6            | 14            | 12    | 440            | 480            | 920            |
| 4      | 18     | 8     | 757   | 727   | 1.484 | 6            | 15            | 12    | 327            | 433            | 760            |
| 4      | 19     | 8     | 1.139 | 1.042 | 2.181 | 6            | 16            | 11    | 985            | 1.066          | 2.051          |
| 4      | 20     | 8     | 1.150 | 1.150 | 2.300 | 6            | 17            | 11    | 469            | 474            | 943            |
| 4      | 21     | 7     | 620   | 706   | 1.326 | 6            | 18            | 12    | 512            | 565            | 1.077          |
| 4      | 22     | 7     | 686   | 688   | 1.374 | 6            | 19            | 12    | 622            | 649            | 1.271          |
| 4      | 23     | 7     | 568   | 626   | 1.194 | 6            | 21            | 12    | 625            | 712            | 1.337          |
| 4      | 25     | 7     | 499   | 585   | 1.084 | 6            | 22            | 11    | 366            | 399            | 765            |
| 4      | 26     | 7     | 542   | 537   | 1.079 | 6            | 23            | 12    | 646            | 664            | 1.310          |
| 4      | 27     | 7     | 809   | 886   | 1.695 | 6            | 24            | 12    | 506            | 502            | 1.008          |
| 4      | 30     | 7     | 567   | 586   | 1.153 | 6            | 25            | 12    | 539            | 596            | 1.135          |
| 4      | 31     | 7     | 899   | 904   | 1.803 | 6            | 26            | 11    | 422            | 456            | 878            |
| 4      | 32     | 7     | 635   | 686   | 1.321 | 6            | 27            | 12    | 431            | 438            | 869            |
| 4      | 33     | 8     | 953   | 975   | 1.928 | 6            | 30            | 12    | 402            | 430            | 832            |
| 4      | 35     | 8     | 571   | 517   | 1.088 | 6            | 31            | 12    | 486            | 537            | 1.023          |
| 4      | 36     | 8     | 857   | 820   | 1.677 | 6            | 32            | 11    | 443            | 451            | 894            |
| 4      | 37     | 8     | 868   | 894   | 1.762 |              |               |       |                |                |                |
| 4      | 40     | 8     | 586   | 556   | 1.142 |              |               |       |                |                |                |
| 4      | 41     | 8     | 1.062 | 1.094 | 2.156 |              |               |       |                |                |                |
|        |        |       |       |       |       | <b>Total</b> | <b>ciutat</b> |       | <b>134.420</b> | <b>142.197</b> | <b>276.617</b> |

Font: Dades de l'INE a 1 de gener de 2023 / Fuente: Dades del INE a 1 de Enero de 2023

### Barris

1. Centre      3. Sant Josep      5. Collblanc      7. La Florida      9. Can Serra      11. El Gornal  
2. Sanfeliu      4. La Torrassa      6. Sta. Eulàlia      8. Les Planes      10. Pubilla Cases      12. Bellvitge

## 2.2. Població provisional per seccions censals i sexe. Any 2023

Población provisional por secciones censales y sexo. Año 2023

(1/2)

| Distr. | Secció | Barri | Homes | Dones | Total        | Distr. | Secció | Barri | Homes | Dones | Total        |
|--------|--------|-------|-------|-------|--------------|--------|--------|-------|-------|-------|--------------|
| 1      | 1      | 1     | 810   | 842   | <b>1.652</b> | 2      | 1      | 5     | 884   | 859   | <b>1.743</b> |
| 1      | 2      | 1     | 741   | 789   | <b>1.530</b> | 2      | 2      | 5     | 1.001 | 996   | <b>1.997</b> |
| 1      | 3      | 1     | 407   | 445   | <b>852</b>   | 2      | 4      | 5     | 840   | 899   | <b>1.739</b> |
| 1      | 4      | 1     | 503   | 508   | <b>1.011</b> | 2      | 5      | 5     | 527   | 585   | <b>1.112</b> |
| 1      | 5      | 1     | 560   | 585   | <b>1.145</b> | 2      | 7      | 5     | 967   | 1.101 | <b>2.068</b> |
| 1      | 6      | 3     | 800   | 895   | <b>1.695</b> | 2      | 8      | 5     | 863   | 1.020 | <b>1.883</b> |
| 1      | 7      | 1     | 1.033 | 1.081 | <b>2.114</b> | 2      | 9      | 5     | 583   | 658   | <b>1.241</b> |
| 1      | 8      | 1     | 765   | 803   | <b>1.568</b> | 2      | 10     | 5     | 395   | 489   | <b>884</b>   |
| 1      | 9      | 1     | 535   | 604   | <b>1.139</b> | 2      | 11     | 4     | 816   | 765   | <b>1.581</b> |
| 1      | 10     | 1     | 528   | 605   | <b>1.133</b> | 2      | 12     | 5     | 866   | 852   | <b>1.718</b> |
| 1      | 11     | 1     | 383   | 446   | <b>829</b>   | 2      | 13     | 5     | 551   | 579   | <b>1.130</b> |
| 1      | 12     | 1     | 794   | 868   | <b>1.662</b> | 2      | 14     | 5     | 1.195 | 1.223 | <b>2.418</b> |
| 1      | 13     | 1     | 1.329 | 1.375 | <b>2.704</b> | 2      | 16     | 5     | 726   | 781   | <b>1.507</b> |
| 1      | 14     | 3     | 702   | 789   | <b>1.491</b> | 2      | 17     | 4     | 871   | 814   | <b>1.685</b> |
| 1      | 15     | 3     | 664   | 646   | <b>1.310</b> | 2      | 20     | 5     | 914   | 1.021 | <b>1.935</b> |
| 1      | 16     | 2     | 713   | 783   | <b>1.496</b> | 2      | 21     | 5     | 1.166 | 1.109 | <b>2.275</b> |
| 1      | 17     | 3     | 960   | 1.003 | <b>1.963</b> | 2      | 23     | 5     | 703   | 708   | <b>1.411</b> |
| 1      | 18     | 2     | 754   | 846   | <b>1.600</b> | 2      | 24     | 5     | 649   | 689   | <b>1.338</b> |
| 1      | 19     | 3     | 556   | 626   | <b>1.182</b> | 2      | 26     | 5     | 981   | 1.073 | <b>2.054</b> |
| 1      | 20     | 3     | 895   | 866   | <b>1.761</b> | 2      | 28     | 4     | 1.247 | 1.314 | <b>2.561</b> |
| 1      | 21     | 3     | 497   | 487   | <b>984</b>   | 2      | 29     | 4     | 1.073 | 1.081 | <b>2.154</b> |
| 1      | 22     | 3     | 541   | 551   | <b>1.092</b> | 2      | 31     | 4     | 697   | 731   | <b>1.428</b> |
| 1      | 23     | 1     | 616   | 696   | <b>1.312</b> | 2      | 32     | 4     | 652   | 657   | <b>1.309</b> |
| 1      | 24     | 1     | 410   | 475   | <b>885</b>   | 2      | 33     | 4     | 572   | 577   | <b>1.149</b> |
| 1      | 25     | 3     | 856   | 835   | <b>1.691</b> | 2      | 34     | 4     | 590   | 606   | <b>1.196</b> |
| 1      | 26     | 3     | 503   | 574   | <b>1.077</b> | 2      | 36     | 4     | 586   | 609   | <b>1.195</b> |
| 1      | 27     | 3     | 378   | 413   | <b>791</b>   | 2      | 37     | 4     | 778   | 833   | <b>1.611</b> |
| 1      | 28     | 1     | 562   | 568   | <b>1.130</b> | 2      | 38     | 4     | 575   | 584   | <b>1.159</b> |
| 1      | 29     | 2     | 558   | 592   | <b>1.150</b> | 2      | 39     | 4     | 594   | 669   | <b>1.263</b> |
| 1      | 30     | 1     | 512   | 583   | <b>1.095</b> | 2      | 40     | 4     | 998   | 1.087 | <b>2.085</b> |
| 1      | 31     | 1     | 663   | 675   | <b>1.338</b> | 2      | 42     | 4     | 668   | 681   | <b>1.349</b> |
| 1      | 32     | 2     | 1.576 | 1.622 | <b>3.198</b> | 2      | 43     | 4     | 855   | 907   | <b>1.762</b> |
| 1      | 33     | 1     | 433   | 481   | <b>914</b>   | 2      | 45     | 4     | 619   | 637   | <b>1.256</b> |
| 1      | 34     | 1     | 701   | 744   | <b>1.445</b> | 2      | 46     | 4     | 697   | 714   | <b>1.411</b> |
| 1      | 35     | 1     | 728   | 784   | <b>1.512</b> | 2      | 47     | 4     | 768   | 780   | <b>1.548</b> |
| 1      | 36     | 3     | 595   | 649   | <b>1.244</b> | 2      | 48     | 4     | 688   | 728   | <b>1.416</b> |
| 1      | 37     | 3     | 714   | 781   | <b>1.495</b> | 2      | 49     | 4     | 556   | 590   | <b>1.146</b> |
| 1      | 38     | 3     | 344   | 403   | <b>747</b>   |        |        |       |       |       |              |
| 1      | 39     | 3     | 459   | 467   | <b>926</b>   |        |        |       |       |       |              |
| 1      | 40     | 3     | 547   | 565   | <b>1.112</b> |        |        |       |       |       |              |
| 1      | 41     | 1     | 1.018 | 1.003 | <b>2.021</b> |        |        |       |       |       |              |

Font: Dades provisionals del Padró municipal a 31.12.2023 / Fuente: Datos provisionales del Padrón municipal a 31.12.2023

### Barris

1. Centre      3. Sant Josep      5. Collblanc      7. La Florida      9. Can Serra      11. El Gornal      13. Granvia Sud  
2. Sanfeliu      4. La Torrassa      6. Sta. Eulàlia      8. Les Planes      10. Pubilla Cases      12. Bellvitge

## 2.2. Població provisional per seccions censals i sexe. Any 2023

Población provisional por secciones censales y sexo. Año 2023

(2/2)

| Distr. | Secció | Barri | Homes | Dones | Total | Distr.       | Secció        | Barri | Homes          | Dones          | Total          |
|--------|--------|-------|-------|-------|-------|--------------|---------------|-------|----------------|----------------|----------------|
| 3      | 1      | 6     | 678   | 750   | 1.428 | 5            | 1             | 9     | 468            | 497            | 965            |
| 3      | 2      | 6     | 774   | 789   | 1.563 | 5            | 2             | 9     | 810            | 918            | 1.728          |
| 3      | 3      | 6     | 817   | 898   | 1.715 | 5            | 3             | 9     | 339            | 386            | 725            |
| 3      | 4      | 6     | 1.030 | 1.077 | 2.107 | 5            | 4             | 9     | 540            | 551            | 1.091          |
| 3      | 5      | 6     | 846   | 873   | 1.719 | 5            | 5             | 9     | 564            | 647            | 1.211          |
| 3      | 6      | 6     | 908   | 869   | 1.777 | 5            | 6             | 9     | 834            | 877            | 1.711          |
| 3      | 7      | 6     | 593   | 714   | 1.307 | 5            | 7             | 9     | 505            | 497            | 1.002          |
| 3      | 8      | 6     | 1.109 | 1.151 | 2.260 | 5            | 8             | 10    | 778            | 870            | 1.648          |
| 3      | 9      | 6     | 668   | 679   | 1.347 | 5            | 10            | 10    | 592            | 610            | 1.202          |
| 3      | 10     | 6     | 473   | 516   | 989   | 5            | 10            | 10    | 1.221          | 1.278          | 2.499          |
| 3      | 11     | 6     | 856   | 870   | 1.726 | 5            | 11            | 10    | 820            | 809            | 1.629          |
| 3      | 12     | 13    | 951   | 1.051 | 2.002 | 5            | 13            | 10    | 720            | 807            | 1.527          |
| 3      | 13     | 6     | 933   | 1.048 | 1.981 | 5            | 14            | 10    | 1.205          | 1.203          | 2.408          |
| 3      | 14     | 6     | 1.245 | 1.288 | 2.533 | 5            | 17            | 10    | 594            | 656            | 1.250          |
| 3      | 15     | 6     | 1.002 | 972   | 1.974 | 5            | 18            | 10    | 461            | 470            | 931            |
| 3      | 16     | 6     | 970   | 1.063 | 2.033 | 5            | 20            | 10    | 445            | 499            | 944            |
| 3      | 17     | 6     | 633   | 603   | 1.236 | 5            | 21            | 9     | 777            | 843            | 1.620          |
| 3      | 18     | 6     | 401   | 404   | 805   | 5            | 23            | 10    | 792            | 781            | 1.573          |
| 3      | 19     | 6     | 831   | 886   | 1.717 | 5            | 24            | 10    | 518            | 582            | 1.100          |
| 3      | 20     | 6     | 210   | 200   | 410   | 5            | 25            | 10    | 1.095          | 1.095          | 2.190          |
| 3      | 20     | 13    | 695   | 751   | 1.446 | 5            | 26            | 10    | 613            | 672            | 1.285          |
| 3      | 21     | 6     | 1.100 | 1.183 | 2.283 | 5            | 28            | 10    | 715            | 739            | 1.454          |
| 3      | 22     | 6     | 693   | 744   | 1.437 | 5            | 29            | 10    | 1.001          | 986            | 1.987          |
| 3      | 23     | 6     | 922   | 912   | 1.834 | 5            | 30            | 10    | 556            | 543            | 1.099          |
| 3      | 24     | 6     | 600   | 621   | 1.221 | 5            | 31            | 10    | 731            | 795            | 1.526          |
| 3      | 25     | 6     | 890   | 956   | 1.846 | 5            | 32            | 10    | 1.031          | 1.107          | 2.138          |
| 3      | 26     | 6     | 1.229 | 1.209 | 2.438 | 5            | 33            | 10    | 538            | 543            | 1.081          |
| 3      | 27     | 6     | 676   | 679   | 1.355 | 5            | 34            | 10    | 442            | 520            | 962            |
| 3      | 28     | 6     | 1.006 | 1.089 | 2.095 | 5            | 35            | 9     | 636            | 716            | 1.352          |
| 3      | 29     | 6     | 814   | 817   | 1.631 | 5            | 37            | 10    | 726            | 764            | 1.490          |
| 4      | 1      | 8     | 623   | 692   | 1.315 | 5            | 38            | 10    | 1.058          | 1.018          | 2.076          |
| 4      | 2      | 7     | 472   | 518   | 990   | 6            | 1             | 12    | 614            | 648            | 1.262          |
| 4      | 3      | 7     | 629   | 696   | 1.325 | 6            | 2             | 12    | 772            | 898            | 1.670          |
| 4      | 4      | 7     | 783   | 836   | 1.619 | 6            | 5             | 12    | 559            | 558            | 1.117          |
| 4      | 5      | 7     | 952   | 1.069 | 2.021 | 6            | 6             | 12    | 489            | 587            | 1.076          |
| 4      | 6      | 7     | 739   | 767   | 1.506 | 6            | 7             | 12    | 643            | 652            | 1.295          |
| 4      | 7      | 7     | 606   | 671   | 1.277 | 6            | 8             | 11    | 395            | 451            | 846            |
| 4      | 9      | 7     | 1.069 | 1.118 | 2.187 | 6            | 9             | 12    | 575            | 617            | 1.192          |
| 4      | 10     | 7     | 901   | 966   | 1.867 | 6            | 10            | 12    | 942            | 947            | 1.889          |
| 4      | 11     | 7     | 504   | 548   | 1.052 | 6            | 11            | 12    | 468            | 521            | 989            |
| 4      | 12     | 7     | 791   | 857   | 1.648 | 6            | 12            | 12    | 564            | 625            | 1.189          |
| 4      | 14     | 7     | 1.029 | 1.111 | 2.140 | 6            | 13            | 12    | 458            | 491            | 949            |
| 4      | 16     | 7     | 787   | 797   | 1.584 | 6            | 14            | 12    | 331            | 447            | 778            |
| 4      | 18     | 8     | 812   | 786   | 1.598 | 6            | 15            | 12    | 1.010          | 1.079          | 2.089          |
| 4      | 19     | 8     | 1.204 | 1.098 | 2.302 | 6            | 16            | 11    | 460            | 482            | 942            |
| 4      | 20     | 8     | 1.289 | 1.242 | 2.531 | 6            | 17            | 11    | 518            | 580            | 1.098          |
| 4      | 21     | 7     | 690   | 741   | 1.431 | 6            | 18            | 12    | 632            | 671            | 1.303          |
| 4      | 22     | 7     | 728   | 714   | 1.442 | 6            | 19            | 12    | 633            | 731            | 1.364          |
| 4      | 23     | 7     | 605   | 665   | 1.270 | 6            | 21            | 12    | 377            | 402            | 779            |
| 4      | 25     | 7     | 552   | 609   | 1.161 | 6            | 22            | 11    | 669            | 672            | 1.341          |
| 4      | 26     | 7     | 591   | 575   | 1.166 | 6            | 23            | 12    | 536            | 536            | 1.072          |
| 4      | 27     | 7     | 937   | 953   | 1.890 | 6            | 24            | 12    | 555            | 604            | 1.159          |
| 4      | 30     | 7     | 607   | 623   | 1.230 | 6            | 25            | 12    | 447            | 477            | 924            |
| 4      | 31     | 7     | 984   | 965   | 1.949 | 6            | 26            | 11    | 440            | 451            | 891            |
| 4      | 32     | 7     | 688   | 721   | 1.409 | 6            | 27            | 12    | 402            | 434            | 836            |
| 4      | 33     | 8     | 1.000 | 1.038 | 2.038 | 6            | 30            | 12    | 496            | 550            | 1.046          |
| 4      | 35     | 8     | 636   | 568   | 1.204 | 6            | 31            | 12    | 446            | 449            | 895            |
| 4      | 36     | 8     | 884   | 871   | 1.755 |              |               |       |                |                |                |
| 4      | 37     | 8     | 950   | 954   | 1.904 |              |               |       |                |                |                |
| 4      | 40     | 8     | 596   | 555   | 1.151 |              |               |       |                |                |                |
| 4      | 41     | 8     | 1.077 | 1.126 | 2.203 |              |               |       |                |                |                |
|        |        |       |       |       |       | <b>Total</b> | <b>ciutat</b> |       | <b>142.178</b> | <b>149.310</b> | <b>291.488</b> |

Font: Dades provisionals del Padró municipal a 31.12.2023 / Fuente: Datos provisionales del Padrón municipal a 31.12.2023

### Barris

1. Centre      3. Sant Josep      5. Collblanc      7. La Florida      9. Can Serra      11. El Gornal      13. Granvia Sud  
2. Sanfeliu      4. La Torrassa      6. Sta. Eulàlia      8. Les Planes      10. Pubilla Cases      12. Bellvitge

### 2.3. Població provisional per edat any a any i sexe. Any 2023

Población provisional por edad año a año y sexo. Año 2023

| Edat | Homes | Dones | Total | Edat         | Homes          | Dones          | Total          |
|------|-------|-------|-------|--------------|----------------|----------------|----------------|
| 0    | 943   | 945   | 1.888 | 54           | 2.028          | 2.045          | 4.073          |
| 1    | 1.161 | 1.017 | 2.178 | 55           | 1.912          | 2.035          | 3.947          |
| 2    | 1.125 | 1.090 | 2.215 | 56           | 1.823          | 1.974          | 3.797          |
| 3    | 1.182 | 1.124 | 2.306 | 57           | 1.826          | 1.933          | 3.759          |
| 4    | 1.228 | 1.146 | 2.374 | 58           | 1.720          | 1.881          | 3.601          |
| 5    | 1.328 | 1.217 | 2.545 | 59           | 1.676          | 1.868          | 3.544          |
| 6    | 1.317 | 1.253 | 2.570 | 60           | 1.572          | 1.761          | 3.333          |
| 7    | 1.363 | 1.318 | 2.681 | 61           | 1.533          | 1.697          | 3.230          |
| 8    | 1.395 | 1.296 | 2.691 | 62           | 1.424          | 1.648          | 3.072          |
| 9    | 1.323 | 1.295 | 2.618 | 63           | 1.405          | 1.602          | 3.007          |
| 10   | 1.370 | 1.323 | 2.693 | 64           | 1.300          | 1.579          | 2.879          |
| 11   | 1.493 | 1.314 | 2.807 | 65           | 1.213          | 1.559          | 2.772          |
| 12   | 1.440 | 1.384 | 2.824 | 66           | 1.207          | 1.561          | 2.768          |
| 13   | 1.473 | 1.330 | 2.803 | 67           | 1.116          | 1.387          | 2.503          |
| 14   | 1.458 | 1.327 | 2.785 | 68           | 1.041          | 1.422          | 2.463          |
| 15   | 1.501 | 1.393 | 2.894 | 69           | 1.133          | 1.335          | 2.468          |
| 16   | 1.450 | 1.374 | 2.824 | 70           | 1.056          | 1.393          | 2.449          |
| 17   | 1.528 | 1.405 | 2.933 | 71           | 1.034          | 1.411          | 2.445          |
| 18   | 1.561 | 1.430 | 2.991 | 72           | 1.020          | 1.370          | 2.390          |
| 19   | 1.558 | 1.497 | 3.055 | 73           | 1.013          | 1.298          | 2.311          |
| 20   | 1.637 | 1.543 | 3.180 | 74           | 1.019          | 1.454          | 2.473          |
| 21   | 1.741 | 1.594 | 3.335 | 75           | 1.079          | 1.534          | 2.613          |
| 22   | 1.764 | 1.563 | 3.327 | 76           | 973            | 1.362          | 2.335          |
| 23   | 1.931 | 1.740 | 3.671 | 77           | 940            | 1.308          | 2.248          |
| 24   | 1.970 | 1.849 | 3.819 | 78           | 1.067          | 1.454          | 2.521          |
| 25   | 2.029 | 1.836 | 3.865 | 79           | 937            | 1.322          | 2.259          |
| 26   | 2.025 | 1.921 | 3.946 | 80           | 925            | 1.311          | 2.236          |
| 27   | 2.103 | 1.857 | 3.960 | 81           | 768            | 1.049          | 1.817          |
| 28   | 2.036 | 2.000 | 4.036 | 82           | 669            | 933            | 1.602          |
| 29   | 2.165 | 2.049 | 4.214 | 83           | 854            | 1.086          | 1.940          |
| 30   | 2.172 | 2.141 | 4.313 | 84           | 453            | 652            | 1.105          |
| 31   | 2.203 | 2.060 | 4.263 | 85           | 523            | 800            | 1.323          |
| 32   | 2.201 | 2.017 | 4.218 | 86           | 534            | 819            | 1.353          |
| 33   | 2.200 | 2.119 | 4.319 | 87           | 506            | 814            | 1.320          |
| 34   | 2.163 | 1.967 | 4.130 | 88           | 458            | 706            | 1.164          |
| 35   | 2.197 | 2.063 | 4.260 | 89           | 319            | 609            | 928            |
| 36   | 2.172 | 2.123 | 4.295 | 90           | 295            | 541            | 836            |
| 37   | 2.097 | 2.094 | 4.191 | 91           | 220            | 496            | 716            |
| 38   | 2.112 | 2.102 | 4.214 | 92           | 182            | 418            | 600            |
| 39   | 2.219 | 2.141 | 4.360 | 93           | 122            | 320            | 442            |
| 40   | 2.156 | 2.170 | 4.326 | 94           | 83             | 214            | 297            |
| 41   | 2.307 | 2.235 | 4.542 | 95           | 67             | 176            | 243            |
| 42   | 2.287 | 2.290 | 4.577 | 96           | 37             | 132            | 169            |
| 43   | 2.254 | 2.385 | 4.639 | 97           | 21             | 95             | 116            |
| 44   | 2.483 | 2.489 | 4.972 | 98           | 19             | 55             | 74             |
| 45   | 2.493 | 2.510 | 5.003 | 99           | 3              | 53             | 56             |
| 46   | 2.563 | 2.356 | 4.919 | 100          | 21             | 68             | 89             |
| 47   | 2.493 | 2.388 | 4.881 | <b>Total</b> | <b>142.178</b> | <b>149.310</b> | <b>291.488</b> |
| 48   | 2.463 | 2.402 | 4.865 |              |                |                |                |
| 49   | 2.409 | 2.361 | 4.770 |              |                |                |                |
| 50   | 2.321 | 2.308 | 4.629 |              |                |                |                |
| 51   | 2.211 | 2.270 | 4.481 |              |                |                |                |
| 52   | 2.107 | 2.183 | 4.290 |              |                |                |                |
| 53   | 2.151 | 2.166 | 4.317 |              |                |                |                |



## 2.4. Població per edat any a any i sexe del Cens 2011

Población por edad año a año y sexo del Censo 2011

| Edat | Homes | Dones | Total | Edat         | Homes          | Dones          | Total          |
|------|-------|-------|-------|--------------|----------------|----------------|----------------|
| 0    | 1.378 | 1.284 | 2.662 | 52           | 1.477          | 1.617          | 3.094          |
| 1    | 1.343 | 1.249 | 2.592 | 53           | 1.464          | 1.628          | 3.092          |
| 2    | 1.364 | 1.237 | 2.601 | 54           | 1.396          | 1.571          | 2.967          |
| 3    | 1.412 | 1.310 | 2.722 | 55           | 1.374          | 1.513          | 2.887          |
| 4    | 1.256 | 1.315 | 2.571 | 56           | 1.302          | 1.510          | 2.812          |
| 5    | 1.337 | 1.237 | 2.574 | 57           | 1.309          | 1.387          | 2.696          |
| 6    | 1.211 | 1.134 | 2.345 | 58           | 1.281          | 1.550          | 2.831          |
| 7    | 1.157 | 1.102 | 2.259 | 59           | 1.278          | 1.550          | 2.828          |
| 8    | 1.188 | 1.114 | 2.302 | 60           | 1.303          | 1.478          | 2.781          |
| 9    | 1.107 | 1.072 | 2.179 | 61           | 1.268          | 1.415          | 2.683          |
| 10   | 1.094 | 1.009 | 2.103 | 62           | 1.327          | 1.648          | 2.975          |
| 11   | 1.148 | 1.061 | 2.209 | 63           | 1.411          | 1.737          | 3.148          |
| 12   | 1.097 | 1.028 | 2.125 | 64           | 1.325          | 1.588          | 2.913          |
| 13   | 1.086 | 1.033 | 2.119 | 65           | 1.303          | 1.538          | 2.841          |
| 14   | 1.162 | 1.028 | 2.190 | 66           | 1.439          | 1.716          | 3.155          |
| 15   | 1.122 | 989   | 2.111 | 67           | 1.385          | 1.611          | 2.996          |
| 16   | 1.070 | 986   | 2.056 | 68           | 1.344          | 1.529          | 2.873          |
| 17   | 1.094 | 1.072 | 2.166 | 69           | 1.117          | 1.279          | 2.396          |
| 18   | 1.175 | 1.166 | 2.341 | 70           | 1.057          | 1.212          | 2.269          |
| 19   | 1.221 | 1.171 | 2.392 | 71           | 1.358          | 1.473          | 2.831          |
| 20   | 1.311 | 1.134 | 2.445 | 72           | 782            | 925            | 1.707          |
| 21   | 1.307 | 1.269 | 2.576 | 73           | 969            | 1.193          | 2.162          |
| 22   | 1.337 | 1.332 | 2.669 | 74           | 1.128          | 1.286          | 2.414          |
| 23   | 1.315 | 1.400 | 2.715 | 75           | 1.060          | 1.354          | 2.414          |
| 24   | 1.487 | 1.470 | 2.957 | 76           | 986            | 1.276          | 2.262          |
| 25   | 1.602 | 1.605 | 3.207 | 77           | 917            | 1.205          | 2.122          |
| 26   | 1.629 | 1.672 | 3.301 | 78           | 897            | 1.222          | 2.119          |
| 27   | 1.734 | 1.730 | 3.464 | 79           | 839            | 1.167          | 2.006          |
| 28   | 1.889 | 1.911 | 3.800 | 80           | 717            | 1.102          | 1.819          |
| 29   | 2.076 | 1.973 | 4.049 | 81           | 658            | 974            | 1.632          |
| 30   | 2.065 | 2.099 | 4.164 | 82           | 578            | 883            | 1.461          |
| 31   | 2.228 | 2.199 | 4.427 | 83           | 493            | 871            | 1.364          |
| 32   | 2.353 | 2.233 | 4.586 | 84           | 442            | 748            | 1.190          |
| 33   | 2.510 | 2.312 | 4.822 | 85           | 372            | 718            | 1.090          |
| 34   | 2.553 | 2.315 | 4.868 | 86           | 312            | 594            | 906            |
| 35   | 2.480 | 2.334 | 4.814 | 87           | 243            | 503            | 746            |
| 36   | 2.443 | 2.332 | 4.775 | 88           | 230            | 443            | 673            |
| 37   | 2.511 | 2.313 | 4.824 | 89           | 182            | 415            | 597            |
| 38   | 2.371 | 2.285 | 4.656 | 90           | 121            | 278            | 399            |
| 39   | 2.372 | 2.143 | 4.515 | 91           | 91             | 284            | 375            |
| 40   | 2.254 | 1.991 | 4.245 | 92           | 50             | 175            | 225            |
| 41   | 2.178 | 2.063 | 4.241 | 93           | 61             | 164            | 225            |
| 42   | 2.103 | 2.018 | 4.121 | 94           | 28             | 112            | 140            |
| 43   | 2.136 | 1.925 | 4.061 | 95           | 30             | 69             | 99             |
| 44   | 1.938 | 1.942 | 3.880 | 96           | 12             | 72             | 84             |
| 45   | 1.887 | 1.841 | 3.728 | 97           | 10             | 45             | 55             |
| 46   | 1.885 | 1.844 | 3.729 | 98           | 9              | 32             | 41             |
| 47   | 1.757 | 1.793 | 3.550 | 99           | 6              | 23             | 29             |
| 48   | 1.724 | 1.776 | 3.500 | 100 i més    | 9              | 28             | 37             |
| 49   | 1.660 | 1.601 | 3.261 | <b>Total</b> | <b>125.015</b> | <b>131.494</b> | <b>256.509</b> |
| 50   | 1.561 | 1.650 | 3.211 |              |                |                |                |
| 51   | 1.587 | 1.681 | 3.268 |              |                |                |                |

## 2.5. Estructura d'edats de la població per barris i districtes. Dades provisionals 2023

(1/2)

Estructura de edades de la población por barrios y distritos. Datos provisionales 2023

| Districte       | Barri            | Sexe                 | 0-4<br>anvs        | 5-9<br>anvs   | 10-14<br>anvs | 15-19<br>anvs | 20-24<br>anvs | 25-29<br>anvs | 30-34<br>anvs | 35-39<br>anvs | 40-44<br>anvs | 45-49<br>anvs |               |              |
|-----------------|------------------|----------------------|--------------------|---------------|---------------|---------------|---------------|---------------|---------------|---------------|---------------|---------------|---------------|--------------|
| Dist. I         | Centre           | Homes                | 566                | 646           | 732           | 800           | 745           | 809           | 965           | 942           | 1.182         | 1.364         |               |              |
|                 |                  | Dones                | 546                | 651           | 697           | 726           | 700           | 777           | 910           | 966           | 1.138         | 1.321         |               |              |
|                 |                  | <b>Centre</b>        | <b>Total</b>       | <b>1.112</b>  | <b>1.297</b>  | <b>1.429</b>  | <b>1.526</b>  | <b>1.445</b>  | <b>1.586</b>  | <b>1.875</b>  | <b>1.908</b>  | <b>2.320</b>  | <b>2.685</b>  |              |
|                 | Sanfeliu         | Homes                | 145                | 163           | 164           | 175           | 177           | 215           | 284           | 254           | 272           | 324           |               |              |
|                 |                  | Dones                | 133                | 123           | 170           | 187           | 162           | 225           | 319           | 245           | 285           | 314           |               |              |
|                 |                  | <b>Sanfeliu</b>      | <b>Total</b>       | <b>278</b>    | <b>286</b>    | <b>334</b>    | <b>362</b>    | <b>339</b>    | <b>440</b>    | <b>603</b>    | <b>499</b>    | <b>557</b>    | <b>638</b>    |              |
|                 | Sant Josep       | Homes                | 334                | 396           | 471           | 515           | 620           | 637           | 657           | 671           | 727           | 879           |               |              |
|                 |                  | Dones                | 318                | 387           | 430           | 506           | 551           | 595           | 621           | 614           | 705           | 842           |               |              |
|                 |                  | <b>Sant Josep</b>    | <b>Total</b>       | <b>652</b>    | <b>783</b>    | <b>901</b>    | <b>1.021</b>  | <b>1.171</b>  | <b>1.232</b>  | <b>1.278</b>  | <b>1.285</b>  | <b>1.432</b>  | <b>1.721</b>  |              |
|                 | <b>Dist. I</b>   |                      | <b>Total</b>       | <b>2.042</b>  | <b>2.366</b>  | <b>2.664</b>  | <b>2.909</b>  | <b>2.955</b>  | <b>3.258</b>  | <b>3.756</b>  | <b>3.692</b>  | <b>4.309</b>  | <b>5.044</b>  |              |
|                 | Dist. II         | Collblanc            | Homes              | 577           | 675           | 657           | 724           | 985           | 1.243         | 1.208         | 1.168         | 1.117         | 1.184         |              |
|                 |                  |                      | Dones              | 493           | 608           | 583           | 670           | 943           | 1.161         | 1.147         | 1.155         | 1.182         | 1.145         |              |
|                 |                  | <b>Collblanc</b>     | <b>Total</b>       | <b>1.070</b>  | <b>1.283</b>  | <b>1.240</b>  | <b>1.394</b>  | <b>1.928</b>  | <b>2.404</b>  | <b>2.323</b>  | <b>2.299</b>  | <b>2.329</b>  |               |              |
| La Torrassa     |                  | Homes                | 646                | 686           | 751           | 761           | 1.125         | 1.309         | 1.416         | 1.329         | 1.244         | 1.265         |               |              |
|                 |                  | Dones                | 617                | 725           | 701           | 698           | 949           | 1.195         | 1.298         | 1.235         | 1.314         | 1.238         |               |              |
|                 |                  | <b>La Torrassa</b>   | <b>Total</b>       | <b>1.263</b>  | <b>1.411</b>  | <b>1.452</b>  | <b>1.459</b>  | <b>2.074</b>  | <b>2.504</b>  | <b>2.714</b>  | <b>2.564</b>  | <b>2.503</b>  |               |              |
| <b>Dist. II</b> |                  |                      | <b>Total</b>       | <b>2.333</b>  | <b>2.694</b>  | <b>2.692</b>  | <b>2.853</b>  | <b>4.002</b>  | <b>4.908</b>  | <b>5.069</b>  | <b>4.887</b>  | <b>4.832</b>  |               |              |
| Dist. III       |                  | Granvia Sud          | Homes              | 56            | 58            | 74            | 78            | 91            | 112           | 135           | 110           | 130           | 155           |              |
|                 |                  |                      | Dones              | 58            | 76            | 74            | 70            | 90            | 133           | 133           | 132           | 132           | 125           |              |
|                 |                  |                      | <b>Granvia Sud</b> | <b>Total</b>  | <b>114</b>    | <b>134</b>    | <b>148</b>    | <b>148</b>    | <b>181</b>    | <b>245</b>    | <b>268</b>    | <b>242</b>    | <b>262</b>    | <b>280</b>   |
|                 |                  | Sta. Eulàlia         | Homes              | 913           | 1.180         | 1.229         | 1.187         | 1.237         | 1.416         | 1.681         | 1.787         | 2.012         | 2.042         |              |
|                 |                  |                      | Dones              | 810           | 1.062         | 1.071         | 1.179         | 1.162         | 1.350         | 1.586         | 1.770         | 2.002         | 1.978         |              |
|                 |                  | <b>Sta. Eulàlia</b>  | <b>Total</b>       | <b>1.723</b>  | <b>2.242</b>  | <b>2.300</b>  | <b>2.366</b>  | <b>2.399</b>  | <b>2.766</b>  | <b>3.267</b>  | <b>3.557</b>  | <b>4.014</b>  | <b>4.020</b>  |              |
|                 | <b>Dist. III</b> |                      | <b>Total</b>       | <b>1.837</b>  | <b>2.376</b>  | <b>2.448</b>  | <b>2.514</b>  | <b>2.580</b>  | <b>3.011</b>  | <b>3.535</b>  | <b>3.799</b>  | <b>4.276</b>  | <b>4.300</b>  |              |
|                 | Dist. IV         | La Florida           | Homes              | 650           | 748           | 819           | 855           | 1.128         | 1.297         | 1.286         | 1.353         | 1.279         | 1.334         |              |
|                 |                  |                      | Dones              | 676           | 764           | 803           | 838           | 1.053         | 1.234         | 1.174         | 1.288         | 1.319         | 1.300         |              |
|                 |                  |                      | <b>La Florida</b>  | <b>Total</b>  | <b>1.326</b>  | <b>1.512</b>  | <b>1.622</b>  | <b>1.693</b>  | <b>2.181</b>  | <b>2.531</b>  | <b>2.460</b>  | <b>2.641</b>  | <b>2.598</b>  | <b>2.634</b> |
|                 |                  | Les Planes           | Homes              | 407           | 472           | 477           | 509           | 611           | 736           | 758           | 743           | 739           | 721           |              |
|                 |                  |                      | Dones              | 378           | 412           | 433           | 443           | 529           | 621           | 691           | 687           | 694           | 673           |              |
|                 |                  | <b>Les Planes</b>    | <b>Total</b>       | <b>785</b>    | <b>884</b>    | <b>910</b>    | <b>952</b>    | <b>1.140</b>  | <b>1.357</b>  | <b>1.449</b>  | <b>1.430</b>  | <b>1.433</b>  | <b>1.394</b>  |              |
| <b>Dist. IV</b> |                  |                      | <b>Total</b>       | <b>2.111</b>  | <b>2.396</b>  | <b>2.532</b>  | <b>2.645</b>  | <b>3.321</b>  | <b>3.888</b>  | <b>3.909</b>  | <b>4.071</b>  | <b>4.031</b>  | <b>4.028</b>  |              |
| Dist. V         |                  | Can Serra            | Homes              | 139           | 183           | 224           | 242           | 290           | 324           | 323           | 297           | 337           | 388           |              |
|                 |                  |                      | Dones              | 155           | 179           | 204           | 200           | 233           | 304           | 296           | 286           | 384           | 402           |              |
|                 |                  |                      | <b>Can Serra</b>   | <b>Total</b>  | <b>294</b>    | <b>362</b>    | <b>428</b>    | <b>442</b>    | <b>523</b>    | <b>628</b>    | <b>619</b>    | <b>583</b>    | <b>721</b>    | <b>790</b>   |
|                 |                  | Pubilla Cases        | Homes              | 692           | 857           | 833           | 896           | 1.167         | 1.341         | 1.375         | 1.299         | 1.382         | 1.413         |              |
|                 |                  |                      | Dones              | 656           | 764           | 787           | 807           | 1.083         | 1.279         | 1.298         | 1.274         | 1.343         | 1.366         |              |
|                 |                  | <b>Pubilla Cases</b> | <b>Total</b>       | <b>1.348</b>  | <b>1.621</b>  | <b>1.620</b>  | <b>1.703</b>  | <b>2.250</b>  | <b>2.620</b>  | <b>2.673</b>  | <b>2.573</b>  | <b>2.725</b>  | <b>2.779</b>  |              |
|                 | <b>Dist. V</b>   |                      | <b>Total</b>       | <b>1.642</b>  | <b>1.983</b>  | <b>2.048</b>  | <b>2.145</b>  | <b>2.773</b>  | <b>3.248</b>  | <b>3.292</b>  | <b>3.156</b>  | <b>3.446</b>  | <b>3.569</b>  |              |
|                 | Dist. VI         | Bellvitge            | Homes              | 385           | 513           | 608           | 656           | 660           | 725           | 682           | 629           | 840           | 1.050         |              |
|                 |                  |                      | Dones              | 367           | 482           | 560           | 605           | 647           | 627           | 645           | 678           | 836           | 1.027         |              |
|                 |                  |                      | <b>Bellvitge</b>   | <b>Total</b>  | <b>752</b>    | <b>995</b>    | <b>1.168</b>  | <b>1.261</b>  | <b>1.307</b>  | <b>1.352</b>  | <b>1.327</b>  | <b>1.307</b>  | <b>1.676</b>  | <b>2.077</b> |
|                 |                  | El Gornal            | Homes              | 129           | 149           | 195           | 200           | 207           | 194           | 169           | 215           | 226           | 302           |              |
|                 |                  |                      | Dones              | 115           | 146           | 165           | 170           | 187           | 162           | 186           | 193           | 235           | 286           |              |
|                 |                  | <b>El Gornal</b>     | <b>Total</b>       | <b>244</b>    | <b>295</b>    | <b>360</b>    | <b>370</b>    | <b>394</b>    | <b>356</b>    | <b>355</b>    | <b>408</b>    | <b>461</b>    | <b>588</b>    |              |
| <b>Dist. VI</b> |                  |                      | <b>Total</b>       | <b>996</b>    | <b>1.290</b>  | <b>1.528</b>  | <b>1.631</b>  | <b>1.701</b>  | <b>1.708</b>  | <b>1.682</b>  | <b>1.715</b>  | <b>2.137</b>  | <b>2.665</b>  |              |
| <b>Total</b>    |                  | <b>ciutat</b>        |                    | <b>10.961</b> | <b>13.105</b> | <b>13.912</b> | <b>14.697</b> | <b>17.332</b> | <b>20.021</b> | <b>21.243</b> | <b>21.320</b> | <b>23.056</b> | <b>24.438</b> |              |

## 2.5. Estructura d'edats de la població per barris i districtes. Dades provisionals 2023

Estructura de edades de la población por barrios y distritos. Datos provisionales 2023

(2/2)

|                  |                      |              | 50-54<br>anys | 55-59<br>anys | 60-64<br>anys | 65-69<br>anys | 70-74<br>anys | 75-79<br>anys | 80-84<br>anys | 85-89<br>anys | 90 i<br>més  | Total          |
|------------------|----------------------|--------------|---------------|---------------|---------------|---------------|---------------|---------------|---------------|---------------|--------------|----------------|
| Dist. I          | Centre               | Homes        | 1.122         | 908           | 765           | 613           | 615           | 579           | 348           | 222           | 108          | 14.031         |
|                  |                      | Dones        | 1.156         | 1.015         | 830           | 826           | 817           | 725           | 498           | 382           | 279          | 14.960         |
|                  | <b>Centre</b>        | <b>Total</b> | <b>2.278</b>  | <b>1.923</b>  | <b>1.595</b>  | <b>1.439</b>  | <b>1.432</b>  | <b>1.304</b>  | <b>846</b>    | <b>604</b>    | <b>387</b>   | <b>28.991</b>  |
|                  | Sanfeliu             | Homes        | 272           | 230           | 203           | 163           | 169           | 185           | 116           | 54            | 36           | 3.601          |
|                  |                      | Dones        | 261           | 239           | 240           | 212           | 258           | 196           | 132           | 73            | 69           | 3.843          |
|                  | <b>Sanfeliu</b>      | <b>Total</b> | <b>533</b>    | <b>469</b>    | <b>443</b>    | <b>375</b>    | <b>427</b>    | <b>381</b>    | <b>248</b>    | <b>127</b>    | <b>105</b>   | <b>7.444</b>   |
|                  | Sant Josep           | Homes        | 774           | 709           | 548           | 521           | 509           | 461           | 331           | 167           | 84           | 10.011         |
|                  |                      | Dones        | 835           | 737           | 652           | 692           | 656           | 615           | 358           | 254           | 182          | 10.550         |
|                  | <b>Sant Josep</b>    | <b>Total</b> | <b>1.609</b>  | <b>1.446</b>  | <b>1.200</b>  | <b>1.213</b>  | <b>1.165</b>  | <b>1.076</b>  | <b>689</b>    | <b>421</b>    | <b>266</b>   | <b>20.561</b>  |
| <b>Dist. I</b>   |                      | <b>Total</b> | <b>4.420</b>  | <b>3.838</b>  | <b>3.238</b>  | <b>3.027</b>  | <b>3.024</b>  | <b>2.761</b>  | <b>1.783</b>  | <b>1.152</b>  | <b>758</b>   | <b>56.996</b>  |
| Dist. II         | Collblanc            | Homes        | 1.000         | 814           | 680           | 487           | 396           | 328           | 266           | 181           | 121          | 13.811         |
|                  |                      | Dones        | 1.070         | 972           | 777           | 611           | 501           | 538           | 391           | 409           | 286          | 14.642         |
|                  | <b>Collblanc</b>     | <b>Total</b> | <b>2.070</b>  | <b>1.786</b>  | <b>1.457</b>  | <b>1.098</b>  | <b>897</b>    | <b>866</b>    | <b>657</b>    | <b>590</b>    | <b>407</b>   | <b>28.453</b>  |
|                  | La Torrassa          | Homes        | 1.102         | 931           | 710           | 472           | 338           | 286           | 245           | 184           | 100          | 14.900         |
|                  |                      | Dones        | 1.113         | 981           | 809           | 582           | 420           | 460           | 400           | 328           | 301          | 15.364         |
|                  | <b>La Torrassa</b>   | <b>Total</b> | <b>2.215</b>  | <b>1.912</b>  | <b>1.519</b>  | <b>1.054</b>  | <b>758</b>    | <b>746</b>    | <b>645</b>    | <b>512</b>    | <b>401</b>   | <b>30.264</b>  |
| <b>Dist. II</b>  |                      | <b>Total</b> | <b>4.285</b>  | <b>3.698</b>  | <b>2.976</b>  | <b>2.152</b>  | <b>1.655</b>  | <b>1.612</b>  | <b>1.302</b>  | <b>1.102</b>  | <b>808</b>   | <b>58.717</b>  |
| Dist. III        | Granvia Sud          | Homes        | 161           | 124           | 80            | 77            | 43            | 75            | 56            | 25            | 6            | 1.646          |
|                  |                      | Dones        | 151           | 122           | 112           | 76            | 72            | 114           | 80            | 30            | 22           | 1.802          |
|                  | <b>Granvia Sud</b>   | <b>Total</b> | <b>312</b>    | <b>246</b>    | <b>192</b>    | <b>153</b>    | <b>115</b>    | <b>189</b>    | <b>136</b>    | <b>55</b>     | <b>28</b>    | <b>3.448</b>   |
|                  | Sta. Eulàlia         | Homes        | 1.708         | 1.374         | 1.168         | 1.135         | 1.029         | 890           | 478           | 310           | 131          | 22.907         |
|                  |                      | Dones        | 1.729         | 1.527         | 1.409         | 1.401         | 1.315         | 1.005         | 652           | 503           | 349          | 23.860         |
|                  | <b>Sta. Eulàlia</b>  | <b>Total</b> | <b>3.437</b>  | <b>2.901</b>  | <b>2.577</b>  | <b>2.536</b>  | <b>2.344</b>  | <b>1.895</b>  | <b>1.130</b>  | <b>813</b>    | <b>480</b>   | <b>46.767</b>  |
| <b>Dist. III</b> |                      | <b>Total</b> | <b>3.749</b>  | <b>3.147</b>  | <b>2.769</b>  | <b>2.689</b>  | <b>2.459</b>  | <b>2.084</b>  | <b>1.266</b>  | <b>868</b>    | <b>508</b>   | <b>50.215</b>  |
| Dist. IV         | La Florida           | Homes        | 1.111         | 943           | 788           | 497           | 443           | 388           | 323           | 262           | 140          | 15.644         |
|                  |                      | Dones        | 1.087         | 1.008         | 864           | 674           | 546           | 607           | 532           | 433           | 320          | 16.520         |
|                  | <b>La Florida</b>    | <b>Total</b> | <b>2.198</b>  | <b>1.951</b>  | <b>1.652</b>  | <b>1.171</b>  | <b>989</b>    | <b>995</b>    | <b>855</b>    | <b>695</b>    | <b>460</b>   | <b>32.164</b>  |
|                  | Les Planes           | Homes        | 650           | 557           | 465           | 346           | 284           | 225           | 191           | 129           | 51           | 9.071          |
|                  |                      | Dones        | 602           | 575           | 517           | 411           | 336           | 323           | 277           | 196           | 132          | 8.930          |
|                  | <b>Les Planes</b>    | <b>Total</b> | <b>1.252</b>  | <b>1.132</b>  | <b>982</b>    | <b>757</b>    | <b>620</b>    | <b>548</b>    | <b>468</b>    | <b>325</b>    | <b>183</b>   | <b>18.001</b>  |
| <b>Dist. IV</b>  |                      | <b>Total</b> | <b>3.450</b>  | <b>3.083</b>  | <b>2.634</b>  | <b>1.928</b>  | <b>1.609</b>  | <b>1.543</b>  | <b>1.323</b>  | <b>1.020</b>  | <b>643</b>   | <b>50.165</b>  |
| Dist. V          | Can Serra            | Homes        | 365           | 303           | 263           | 217           | 243           | 382           | 242           | 130           | 55           | 4.947          |
|                  |                      | Dones        | 362           | 315           | 314           | 297           | 427           | 453           | 284           | 184           | 113          | 5.392          |
|                  | <b>Can Serra</b>     | <b>Total</b> | <b>727</b>    | <b>618</b>    | <b>577</b>    | <b>514</b>    | <b>670</b>    | <b>835</b>    | <b>526</b>    | <b>314</b>    | <b>168</b>   | <b>10.339</b>  |
|                  | Pubilla Cases        | Homes        | 1.152         | 1.005         | 726           | 525           | 378           | 349           | 329           | 277           | 124          | 16.120         |
|                  |                      | Dones        | 1.255         | 1.113         | 868           | 610           | 551           | 614           | 523           | 407           | 271          | 16.869         |
|                  | <b>Pubilla Cases</b> | <b>Total</b> | <b>2.407</b>  | <b>2.118</b>  | <b>1.594</b>  | <b>1.135</b>  | <b>929</b>    | <b>963</b>    | <b>852</b>    | <b>684</b>    | <b>395</b>   | <b>32.989</b>  |
| <b>Dist. V</b>   |                      | <b>Total</b> | <b>3.134</b>  | <b>2.736</b>  | <b>2.171</b>  | <b>1.649</b>  | <b>1.599</b>  | <b>1.798</b>  | <b>1.378</b>  | <b>998</b>    | <b>563</b>   | <b>43.328</b>  |
| Dist. VI         | Bellvitge            | Homes        | 1.060         | 819           | 624           | 498           | 540           | 711           | 669           | 340           | 97           | 12.106         |
|                  |                      | Dones        | 1.044         | 839           | 660           | 655           | 826           | 1.131         | 760           | 456           | 192          | 13.037         |
|                  | <b>Bellvitge</b>     | <b>Total</b> | <b>2.104</b>  | <b>1.658</b>  | <b>1.284</b>  | <b>1.153</b>  | <b>1.366</b>  | <b>1.842</b>  | <b>1.429</b>  | <b>796</b>    | <b>289</b>   | <b>25.143</b>  |
|                  | El Gornal            | Homes        | 341           | 240           | 214           | 159           | 155           | 137           | 75            | 59            | 17           | 3.383          |
|                  |                      | Dones        | 307           | 248           | 235           | 217           | 201           | 199           | 144           | 93            | 52           | 3.541          |
|                  | <b>El Gornal</b>     | <b>Total</b> | <b>648</b>    | <b>488</b>    | <b>449</b>    | <b>376</b>    | <b>356</b>    | <b>336</b>    | <b>219</b>    | <b>152</b>    | <b>69</b>    | <b>6.924</b>   |
| <b>Dist. VI</b>  |                      | <b>Total</b> | <b>2.752</b>  | <b>2.146</b>  | <b>1.733</b>  | <b>1.529</b>  | <b>1.722</b>  | <b>2.178</b>  | <b>1.648</b>  | <b>948</b>    | <b>358</b>   | <b>32.067</b>  |
| <b>Total</b>     | <b>ciutat</b>        |              | <b>21.790</b> | <b>18.648</b> | <b>15.521</b> | <b>12.974</b> | <b>12.068</b> | <b>11.976</b> | <b>8.700</b>  | <b>6.088</b>  | <b>3.638</b> | <b>291.488</b> |

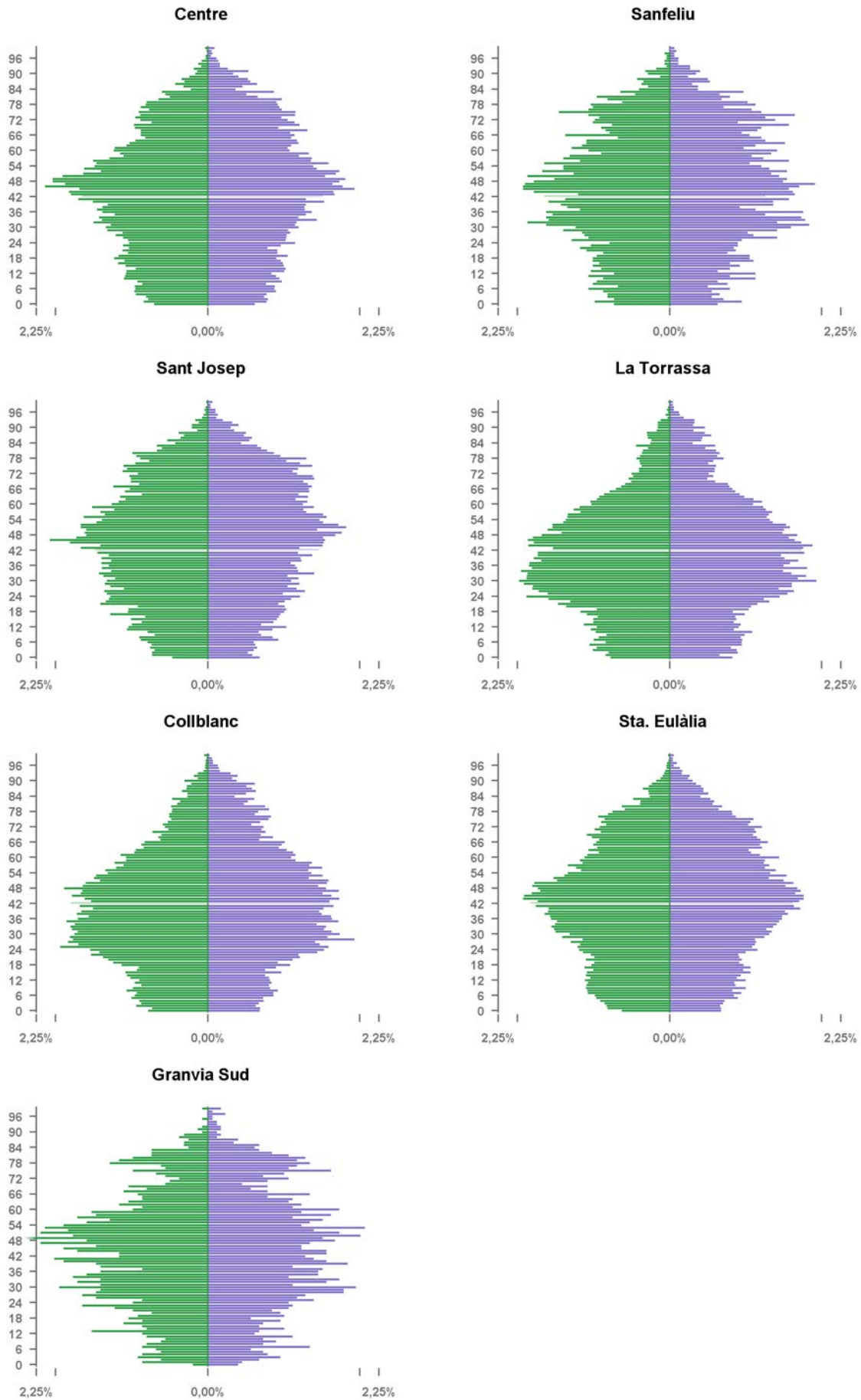
## 2.6. Piràmide d'edat de la població a 31 de desembre de 2023

Piràmide de edad de la población a 31 de Diciembre de 2023



## 2.7. Piràmides d'edat de la població per barris. 2023 (1/2)

Piràmides de edad de la població por barrios. 2023

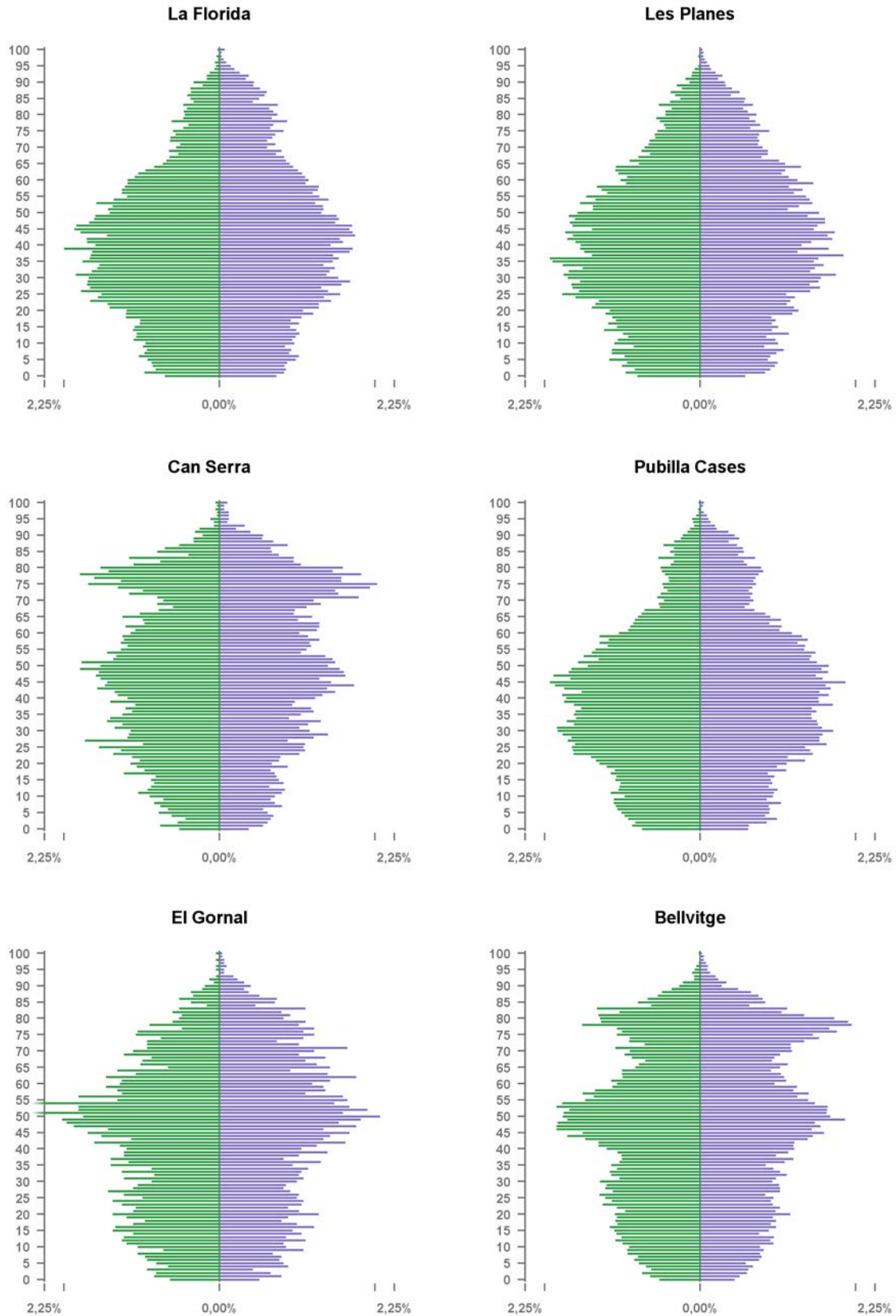


Font: Dades provisionals del Padró municipal a 31.12.2023

Fuente: Datos provisionales del Padrón municipal a 31.12.2023

## 2.7. Piràmides d'edat de la població per barris. 2023 (2/2)

Piràmides de edad de la población por barrios. 2023



Font: Dades provisionals del Padró municipal a 31.12.2023

Fuente: Datos provisionales del Padrón municipal a 31.12.2023

### 3. MOVIMENT DE POBLACIÓ

#### Movimiento de población

#### 3.1 Resum dels moviments de població

Resumen de los movimientos de población

| Població a 1 de gener          |              | 2019           | 2020           | 2021           | 2022           | 2023           |
|--------------------------------|--------------|----------------|----------------|----------------|----------------|----------------|
|                                | <b>Homes</b> | 130.678        | 134.529        | 132.933        | 135.242        | 140.108        |
|                                | <b>Dones</b> | 139.225        | 143.237        | 141.387        | 142.828        | 147.203        |
|                                | <b>Total</b> | <b>269.903</b> | <b>277.766</b> | <b>274.320</b> | <b>278.070</b> | <b>287.311</b> |
| <b>Operació renovació</b>      | <b>H</b>     | 34             | 7              | 11             | 6              | 7              |
| <b>Operació renovació</b>      | <b>D</b>     | 33             | 8              | 12             | 4              | 8              |
|                                | <b>T</b>     | <b>67</b>      | <b>15</b>      | <b>23</b>      | <b>10</b>      | <b>15</b>      |
| <b>Altes al municipi</b>       | <b>H</b>     | 12.802         | 8.081          | 10.980         | 13.819         | 14.729         |
| <b>Altes al municipi</b>       | <b>D</b>     | 12.327         | 7.751          | 10.298         | 13.356         | 14.008         |
|                                | <b>T</b>     | <b>25.129</b>  | <b>15.832</b>  | <b>21.278</b>  | <b>27.175</b>  | <b>28.737</b>  |
| <b>Naixement</b>               | <b>H</b>     | 1.130          | 976            | 963            | 1.081          | 985            |
| <b>Naixement</b>               | <b>D</b>     | 1.069          | 988            | 943            | 915            | 968            |
|                                | <b>T</b>     | <b>2.199</b>   | <b>1.964</b>   | <b>1.906</b>   | <b>1.996</b>   | <b>1.953</b>   |
| <b>Omissió-Ofici</b>           | <b>H</b>     | 186            | 165            | 199            | 131            | 160            |
| <b>Omissió-Ofici</b>           | <b>D</b>     | 173            | 132            | 148            | 99             | 131            |
|                                | <b>T</b>     | <b>359</b>     | <b>297</b>     | <b>347</b>     | <b>230</b>     | <b>291</b>     |
|                                | <b>Total</b> | <b>27.754</b>  | <b>18.108</b>  | <b>23.554</b>  | <b>29.411</b>  | <b>30.995</b>  |
| <b>Baixes defunció</b>         | <b>H</b>     | 1.095          | 1.508          | 1.164          | 1.183          | 886            |
| <b>Baixes defunció</b>         | <b>D</b>     | 947            | 1.312          | 1.121          | 1.135          | 899            |
|                                | <b>T</b>     | <b>2.042</b>   | <b>2.820</b>   | <b>2.285</b>   | <b>2.318</b>   | <b>1.785</b>   |
| <b>Baixes del municipi</b>     | <b>H</b>     | 7.750          | 7.282          | 8.558          | 8.145          | 9.027          |
| <b>Baixes del municipi</b>     | <b>D</b>     | 8.054          | 7.465          | 8.633          | 8.324          | 9.238          |
|                                | <b>T</b>     | <b>15.804</b>  | <b>14.747</b>  | <b>17.191</b>  | <b>16.469</b>  | <b>18.265</b>  |
| <b>Baixes ofici</b>            | <b>H</b>     | 3.102          | 10             | 292            | 572            | 3.788          |
| <b>Baixes ofici</b>            | <b>D</b>     | 2.420          | 20             | 232            | 367            | 2.757          |
|                                | <b>T</b>     | <b>5.522</b>   | <b>30</b>      | <b>524</b>     | <b>939</b>     | <b>6.545</b>   |
|                                | <b>Total</b> | <b>23.368</b>  | <b>17.597</b>  | <b>20.000</b>  | <b>19.726</b>  | <b>26.595</b>  |
| <b>Altes homes per canvis</b>  |              | 14             | 12             | 8              | 12             | 16             |
| <b>Baixes homes per canvis</b> |              | 11             | 14             | 18             | 16             | 19             |
| <b>Altes dones per canvis</b>  |              | 11             | 14             | 18             | 16             | 19             |
| <b>Baixes dones per canvis</b> |              | 14             | 12             | 8              | 12             | 16             |

#### Població a 31 de desembre

|              |                |                |                |                |                |
|--------------|----------------|----------------|----------------|----------------|----------------|
| <b>Homes</b> | 134.529        | 132.933        | 135.242        | 140.108        | 142.178        |
| <b>Dones</b> | 143.237        | 141.387        | 142.828        | 147.203        | 149.310        |
| <b>Total</b> | <b>277.766</b> | <b>274.320</b> | <b>278.070</b> | <b>287.311</b> | <b>291.488</b> |

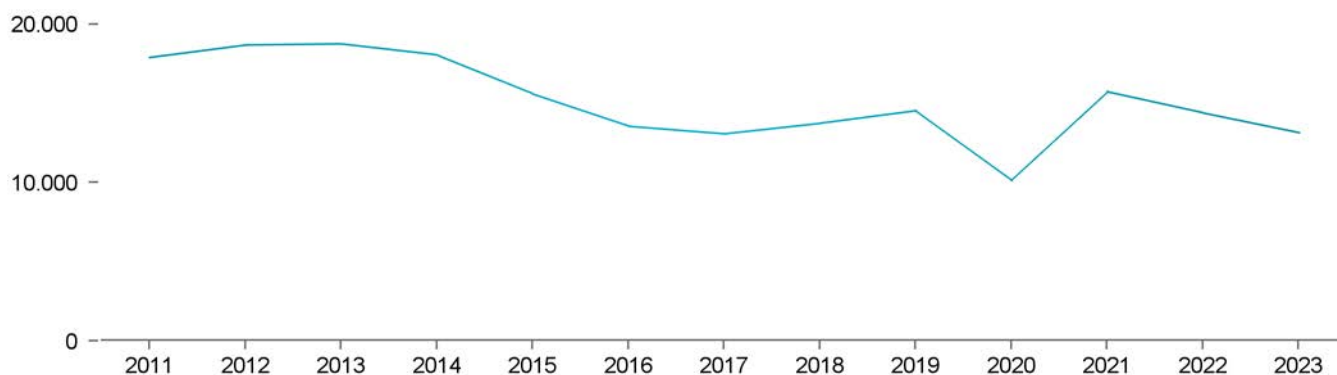
### 3.2. Canvis de domicili dins el municipi

Cambios de domicilio dentro del municipio

|             | Homes | % sobre total moviments | Dones | % sobre total moviments | Total         | % sobre total moviments |
|-------------|-------|-------------------------|-------|-------------------------|---------------|-------------------------|
| <b>2011</b> | 8.891 | 17,22%                  | 9.017 | 17,74%                  | <b>17.908</b> | 17,48%                  |
| <b>2012</b> | 9.387 | 19,59%                  | 9.315 | 20,08%                  | <b>18.702</b> | 19,83%                  |
| <b>2013</b> | 9.287 | 20,56%                  | 9.487 | 20,90%                  | <b>18.774</b> | 20,73%                  |
| <b>2014</b> | 8.916 | 17,91%                  | 9.159 | 18,60%                  | <b>18.075</b> | 18,25%                  |
| <b>2015</b> | 7.862 | 17,92%                  | 7.755 | 18,06%                  | <b>15.617</b> | 17,99%                  |
| <b>2016</b> | 6.766 | 16,56%                  | 6.810 | 16,63%                  | <b>13.576</b> | 16,59%                  |
| <b>2017</b> | 6.541 | 15,89%                  | 6.552 | 16,12%                  | <b>13.093</b> | 16,00%                  |
| <b>2018</b> | 6.740 | 15,42%                  | 7.021 | 15,94%                  | <b>13.761</b> | 15,68%                  |
| <b>2019</b> | 7.182 | 15,36%                  | 7.378 | 15,87%                  | <b>14.560</b> | 15,61%                  |
| <b>2020</b> | 5.020 | 14,90%                  | 5.122 | 15,02%                  | <b>10.142</b> | 14,96%                  |
| <b>2021</b> | 7.724 | 17,96%                  | 8.035 | 18,77%                  | <b>15.759</b> | 18,36%                  |
| <b>2022</b> | 7.042 | 13,13%                  | 7.377 | 13,90%                  | <b>14.419</b> | 13,52%                  |
| <b>2023</b> | 6.580 | 11,03%                  | 6.584 | 11,40%                  | <b>13.164</b> | 11,21%                  |

#### 3.2.1. Evolució dels canvis de domicili dins el municipi

Evolución de los cambios de domicilio dentro del municipio



### 3.3. Moviments interns 2023

Movimientos internos 2023

|                      | Centre       | Sanfeliu   | Sant Josep | la Torrassa  | Collblanc    | Santa Eulàlia | Granvia Sud | la Florida   | les Planes   | Can Serra  | Pubilla Cases | el Gornal  | Bellvitge  | Total         |
|----------------------|--------------|------------|------------|--------------|--------------|---------------|-------------|--------------|--------------|------------|---------------|------------|------------|---------------|
| <b>Centre</b>        | 533          | 37         | 129        | 23           | 37           | 57            | 2           | 42           | 38           | 24         | 74            | 8          | 49         | <b>1.053</b>  |
| <b>Sanfeliu</b>      | 19           | 71         | 9          | 3            | 7            | 5             | 0           | 11           | 5            | 2          | 22            | 2          | 2          | <b>158</b>    |
| <b>Sant Josep</b>    | 135          | 19         | 254        | 37           | 43           | 47            | 2           | 61           | 19           | 17         | 38            | 7          | 44         | <b>723</b>    |
| <b>la Torrassa</b>   | 64           | 3          | 78         | 611          | 262          | 151           | 6           | 208          | 103          | 25         | 149           | 9          | 51         | <b>1.720</b>  |
| <b>Collblanc</b>     | 58           | 14         | 52         | 268          | 422          | 102           | 6           | 248          | 79           | 13         | 134           | 4          | 45         | <b>1.445</b>  |
| <b>Santa Eulàlia</b> | 88           | 24         | 74         | 102          | 68           | 874           | 11          | 59           | 54           | 13         | 69            | 33         | 60         | <b>1.529</b>  |
| <b>Granvia Sud</b>   | 5            | 1          | 3          | 6            | 1            | 20            | 47          | 4            | 1            | 2          | 3             | 0          | 14         | <b>107</b>    |
| <b>la Florida</b>    | 82           | 12         | 69         | 165          | 173          | 99            | 2           | 681          | 285          | 37         | 341           | 7          | 48         | <b>2.001</b>  |
| <b>les Planes</b>    | 36           | 10         | 56         | 120          | 94           | 67            | 4           | 255          | 256          | 30         | 164           | 8          | 33         | <b>1.133</b>  |
| <b>Can Serra</b>     | 22           | 15         | 19         | 32           | 23           | 20            | 2           | 40           | 14           | 76         | 74            | 0          | 5          | <b>342</b>    |
| <b>Pubilla Cases</b> | 75           | 32         | 66         | 140          | 161          | 69            | 5           | 349          | 138          | 89         | 693           | 3          | 36         | <b>1.856</b>  |
| <b>el Gornal</b>     | 16           | 2          | 7          | 7            | 5            | 21            | 0           | 3            | 7            | 5          | 4             | 48         | 24         | <b>149</b>    |
| <b>Bellvitge</b>     | 51           | 10         | 42         | 29           | 30           | 27            | 6           | 48           | 21           | 7          | 21            | 25         | 467        | <b>784</b>    |
| <b>Total</b>         | <b>1.184</b> | <b>250</b> | <b>858</b> | <b>1.543</b> | <b>1.326</b> | <b>1.559</b>  | <b>93</b>   | <b>2.009</b> | <b>1.020</b> | <b>340</b> | <b>1.786</b>  | <b>154</b> | <b>878</b> | <b>13.000</b> |

Font: Elaboració a partir de les dades provisionals del Padró municipal d'habitants a 31 de desembre de 2023

Fuente: Elaboración a partir de los datos provisionales del Padrón municipal de habitantes a 31 de Diciembre de 2023



### 3.4. Noves altes al municipi

Nuevas altas en el municipio

#### 3.4.1. Evolució de les noves altes

Evolución de las nuevas altas

| Lloc de procedència         | 2016          | 2017          | 2018          | 2019          | 2020          | 2021          | 2022          | 2023          |
|-----------------------------|---------------|---------------|---------------|---------------|---------------|---------------|---------------|---------------|
| <b>Catalunya</b>            | 12.293        | 12.096        | 12.277        | 12.957        | 9.743         | 13.632        | 13.192        | 13.688        |
| <b>Estranger</b>            | 5.461         | 7.222         | 8.396         | 9.769         | 4.741         | 5.599         | 11.578        | 12.515        |
| <b>Madrid</b>               | 407           | 389           | 427           | 435           | 333           | 374           | 437           | 543           |
| <b>Andalusia</b>            | 404           | 411           | 424           | 423           | 271           | 356           | 340           | 381           |
| <b>Comunitat Valenciana</b> | 371           | 311           | 297           | 351           | 169           | 281           | 300           | 356           |
| <b>Illes Balears</b>        | 128           | 145           | 122           | 114           | 86            | 136           | 123           | 135           |
| <b>Castella i Lleó</b>      | 125           | 144           | 101           | 139           | 86            | 111           | 115           | 123           |
| <b>Aragó</b>                | 118           | 114           | 119           | 110           | 89            | 119           | 123           | 151           |
| <b>Galícia</b>              | 122           | 99            | 146           | 107           | 97            | 125           | 125           | 109           |
| <b>Illes Canàries</b>       | 103           | 110           | 123           | 91            | 92            | 118           | 136           | 126           |
| <b>Castella-la Manxa</b>    | 81            | 119           | 87            | 99            | 58            | 103           | 105           | 109           |
| <b>Euskadi</b>              | 92            | 79            | 78            | 109           | 55            | 92            | 101           | 103           |
| <b>Múrcia</b>               | 64            | 103           | 94            | 72            | 49            | 49            | 92            | 63            |
| <b>Extremadura</b>          | 48            | 58            | 55            | 49            | 26            | 46            | 38            | 45            |
| <b>Navarra</b>              | 29            | 31            | 36            | 41            | 27            | 27            | 38            | 39            |
| <b>Astúries</b>             | 27            | 43            | 34            | 36            | 27            | 37            | 38            | 22            |
| <b>Cantàbria</b>            | 27            | 22            | 23            | 32            | 26            | 21            | 22            | 28            |
| <b>Ceuta i Melilla</b>      | 18            | 17            | 22            | 17            | 11            | 33            | 40            | 19            |
| <b>La Rioja</b>             | 9             | 22            | 13            | 12            | 9             | 12            | 16            | 19            |
| <b>Total</b>                | <b>19.927</b> | <b>21.535</b> | <b>22.874</b> | <b>24.963</b> | <b>15.995</b> | <b>21.271</b> | <b>26.959</b> | <b>28.574</b> |

#### 3.4.2. Evolució de les altes procedents de l'estranger

Evolución de las altas procedentes del extranjero

| Nacionalitat            | 2016         | 2017         | 2018         | 2019         | 2020         | 2021         | 2022          | 2023          |
|-------------------------|--------------|--------------|--------------|--------------|--------------|--------------|---------------|---------------|
| <b>AFRICA</b>           | 14           | 13           | 21           | 16           | 9            | 16           | 17            | 20            |
| <b>AMERICA</b>          | 584          | 688          | 775          | 701          | 325          | 447          | 502           | 580           |
| <b>ASIA</b>             | 21           | 43           | 29           | 41           | 38           | 25           | 38            | 40            |
| <b>EUROPA</b>           | 103          | 110          | 94           | 118          | 65           | 88           | 104           | 109           |
| <b>OCEANIA</b>          |              | 1            | 2            | 7            | 2            | 1            | 3             | 3             |
| <b>Espanyola Total</b>  | <b>722</b>   | <b>855</b>   | <b>921</b>   | <b>883</b>   | <b>439</b>   | <b>577</b>   | <b>664</b>    | <b>752</b>    |
| <b>AFRICA</b>           | 271          | 367          | 544          | 615          | 329          | 432          | 726           | 1.007         |
| <b>AMERICA</b>          | 2.879        | 4.131        | 4.714        | 5.948        | 2.971        | 3.085        | 7.867         | 7.949         |
| <b>ASIA</b>             | 770          | 953          | 1.345        | 1.419        | 575          | 862          | 1.399         | 1.795         |
| <b>EUROPA</b>           | 813          | 914          | 868          | 899          | 423          | 637          | 923           | 1.012         |
| <b>OCEANIA</b>          | 6            | 2            | 4            | 5            | 4            | 6            | 8             | 3             |
| <b>Estrangera Total</b> | <b>4.739</b> | <b>6.367</b> | <b>7.475</b> | <b>8.886</b> | <b>4.302</b> | <b>5.022</b> | <b>10.923</b> | <b>11.766</b> |
| <b>Total</b>            | <b>5.461</b> | <b>7.222</b> | <b>8.396</b> | <b>9.769</b> | <b>4.741</b> | <b>5.599</b> | <b>11.587</b> | <b>12.518</b> |

### 3.4.3. Altres segons lloc de procedència per grups d'edat 2023

Altas según lugar de procedencia por grupos de edad 2023

| Lloc de procedència         | 0 - 15       | 16 - 24      | 25 - 49       | 50 - 64      | 65 i més     | Total         |
|-----------------------------|--------------|--------------|---------------|--------------|--------------|---------------|
| <b>Catalunya</b>            | 1.547        | 1.909        | 7.997         | 1.662        | 573          | <b>13.688</b> |
| <b>Estranger</b>            | 1.926        | 2.679        | 6.501         | 957          | 452          | <b>12.515</b> |
| <b>Madrid</b>               | 35           | 78           | 349           | 65           | 16           | <b>543</b>    |
| <b>Andalusia</b>            | 23           | 82           | 223           | 37           | 16           | <b>381</b>    |
| <b>Comunitat Valenciana</b> | 42           | 54           | 211           | 29           | 20           | <b>356</b>    |
| <b>Aragó</b>                | 12           | 26           | 93            | 10           | 10           | <b>151</b>    |
| <b>Illes Balears</b>        | 11           | 20           | 79            | 18           | 7            | <b>135</b>    |
| <b>Illes Canàries</b>       | 11           | 27           | 74            | 12           | 2            | <b>126</b>    |
| <b>Castella i Lleó</b>      | 12           | 16           | 77            | 8            | 10           | <b>123</b>    |
| <b>Castella-la Manxa</b>    | 5            | 20           | 60            | 11           | 13           | <b>109</b>    |
| <b>Galícia</b>              | 9            | 13           | 53            | 10           | 24           | <b>109</b>    |
| <b>Euskadi</b>              | 6            | 22           | 70            | 5            |              | <b>103</b>    |
| <b>Múrcia</b>               | 5            | 7            | 34            | 11           | 6            | <b>63</b>     |
| <b>Extremadura</b>          | 4            | 6            | 19            | 4            | 12           | <b>45</b>     |
| <b>Navarra</b>              | 3            | 7            | 20            | 6            | 3            | <b>39</b>     |
| <b>Cantàbria</b>            | 1            | 3            | 18            | 6            |              | <b>28</b>     |
| <b>Astúries</b>             |              | 2            | 16            | 2            | 2            | <b>22</b>     |
| <b>Ceuta i Melilla</b>      |              | 6            | 11            |              | 2            | <b>19</b>     |
| <b>La Rioja</b>             | 2            | 1            | 13            | 2            | 1            | <b>19</b>     |
| <b>Total</b>                | <b>3.654</b> | <b>4.978</b> | <b>15.918</b> | <b>2.855</b> | <b>1.169</b> | <b>28.574</b> |

### 3.4.4. Altres procedents de l'estranger per grups d'edat 2023

Altas procedentes del extranjero por grupos de edad 2023

| Nacionalitat            | 0 - 15       | 16 - 24      | 25 - 49      | 50 - 64    | 65 i més   | Total         |
|-------------------------|--------------|--------------|--------------|------------|------------|---------------|
| <b>AFRICA</b>           | 9            | 7            | 2            |            | 2          | 20            |
| <b>AMERICA</b>          | 126          | 176          | 176          | 69         | 33         | 580           |
| <b>ASIA</b>             | 20           | 8            | 11           | 1          |            | 40            |
| <b>EUROPA</b>           | 16           | 13           | 63           | 16         | 1          | 109           |
| <b>OCEANIA</b>          | 1            |              | 2            |            |            | 3             |
| <b>Espanyola Total</b>  | <b>172</b>   | <b>204</b>   | <b>254</b>   | <b>86</b>  | <b>36</b>  | <b>752</b>    |
| <b>AFRICA</b>           | 81           | 239          | 618          | 50         | 19         | 1.007         |
| <b>AMERICA</b>          | 1.298        | 1.621        | 4.038        | 659        | 330        | 7.946         |
| <b>ASIA</b>             | 280          | 442          | 950          | 86         | 37         | 1.795         |
| <b>EUROPA</b>           | 95           | 172          | 639          | 76         | 30         | 1.012         |
| <b>OCEANIA</b>          |              | 1            | 2            |            |            | 3             |
| <b>Estrangera Total</b> | <b>1.754</b> | <b>2.475</b> | <b>6.247</b> | <b>871</b> | <b>416</b> | <b>11.763</b> |
| <b>Total</b>            | <b>1.926</b> | <b>2.679</b> | <b>6.501</b> | <b>957</b> | <b>452</b> | <b>12.515</b> |

**3.4.5. Altres segons lloc de procedència i barri de destí 2023**

Altas según lugar de procedencia y barrio de destino 2023

| Lloc de procedència         | Centre       | Sanfeliu   | Sant Josep   | la Torrass   | Collblanc    | Santa Eulàlia | Granvia Sud | la Florida   | les Planes   | Can Serra  | Pubilla Cases | el Gornal  | Bellvitge    | Total         |
|-----------------------------|--------------|------------|--------------|--------------|--------------|---------------|-------------|--------------|--------------|------------|---------------|------------|--------------|---------------|
| <b>Catalunya</b>            | 945          | 398        | 749          | 1.897        | 1.616        | 2.067         | 222         | 1.707        | 911          | 327        | 1.997         | 161        | 691          | <b>13.688</b> |
| <b>Estranger</b>            | 681          | 214        | 616          | 1.951        | 1.602        | 1.528         | 100         | 1.994        | 1.016        | 277        | 1.825         | 59         | 652          | <b>12.515</b> |
| <b>Madrid</b>               | 36           | 5          | 32           | 77           | 69           | 83            | 5           | 82           | 44           | 21         | 55            | 3          | 31           | <b>543</b>    |
| <b>Andalusia</b>            | 39           | 4          | 17           | 47           | 46           | 51            | 8           | 57           | 24           | 3          | 45            | 4          | 36           | <b>381</b>    |
| <b>Comunitat Valenciana</b> | 32           | 4          | 20           | 45           | 44           | 58            | 4           | 47           | 25           | 11         | 41            | 3          | 22           | <b>356</b>    |
| <b>Aragó</b>                | 12           | 2          | 6            | 17           | 12           | 16            | 1           | 19           | 13           | 5          | 31            | 3          | 14           | <b>151</b>    |
| <b>Illes Balears</b>        | 18           | 4          | 6            | 18           | 14           | 23            | 6           | 8            | 16           | 3          | 11            | 1          | 7            | <b>135</b>    |
| <b>Illes Canàries</b>       | 9            | 3          | 7            | 13           | 18           | 26            | 2           | 12           | 6            | 3          | 12            |            | 15           | <b>126</b>    |
| <b>Castella i Lleó</b>      | 11           | 5          | 9            | 15           | 14           | 18            | 2           | 17           | 3            |            | 24            | 1          | 4            | <b>123</b>    |
| <b>Castella-la Manxa</b>    | 4            | 4          | 4            | 22           | 21           | 13            | 1           | 13           | 6            | 2          | 12            | 1          | 6            | <b>109</b>    |
| <b>Galícia</b>              | 8            |            | 8            | 12           | 15           | 20            | 1           | 11           | 10           | 5          | 12            | 2          | 5            | <b>109</b>    |
| <b>Euskadi</b>              | 10           | 1          | 2            | 10           | 12           | 19            |             | 14           | 5            |            | 20            | 3          | 7            | <b>103</b>    |
| <b>Múrcia</b>               | 4            | 1          | 4            | 3            | 14           | 6             |             | 10           | 4            | 1          | 11            |            | 5            | <b>63</b>     |
| <b>Extremadura</b>          |              |            | 3            | 6            | 4            | 5             |             | 9            | 3            | 3          | 11            |            | 1            | <b>45</b>     |
| <b>Navarra</b>              |              | 2          | 1            | 4            | 9            | 6             |             | 1            | 2            |            | 11            | 2          | 1            | <b>39</b>     |
| <b>Cantàbria</b>            |              |            | 1            | 3            | 7            |               |             | 5            |              | 3          | 6             | 1          | 2            | <b>28</b>     |
| <b>Astúries</b>             | 2            |            |              |              | 3            | 8             | 2           |              | 2            | 2          | 1             | 1          | 1            | <b>22</b>     |
| <b>Ceuta i Melilla</b>      |              | 1          |              | 3            |              | 1             |             | 4            |              |            | 7             | 1          | 2            | <b>19</b>     |
| <b>La Rioja</b>             | 3            |            |              | 6            |              | 2             |             | 3            | 1            | 2          | 2             |            |              | <b>19</b>     |
| <b>Total</b>                | <b>1.814</b> | <b>648</b> | <b>1.485</b> | <b>4.149</b> | <b>3.520</b> | <b>3.950</b>  | <b>354</b>  | <b>4.013</b> | <b>2.091</b> | <b>668</b> | <b>4.134</b>  | <b>246</b> | <b>1.502</b> | <b>28.574</b> |

**3.4.6. Altres procedents de l'estranger i barri de destí 2023**

Altas procedentes del extranjero y barrio de destino 2023

| Nacionalitat                | Centre     | Sanfeliu   | Sant Josep | la Torrass   | Collblanc    | Santa Eulàlia | Granvia Sud | la Florida   | les Planes   | Can Serra  | Pubilla Cases | el Gornal | Bellvitge  | Total         |
|-----------------------------|------------|------------|------------|--------------|--------------|---------------|-------------|--------------|--------------|------------|---------------|-----------|------------|---------------|
| <b>AFRICA</b>               | 2          |            | 1          | 2            | 2            | 1             |             | 4            | 1            |            | 6             |           | 1          | 20            |
| <b>AMERICA</b>              | 28         | 13         | 31         | 93           | 61           | 70            | 5           | 98           | 34           | 11         | 94            | 3         | 39         | 580           |
| <b>ASIA</b>                 | 7          |            |            | 9            | 3            | 4             | 1           | 7            | 4            | 2          | 2             |           | 1          | 40            |
| <b>EUROPA</b>               | 12         | 3          | 6          | 12           | 14           | 17            | 1           | 11           | 10           | 2          | 13            |           | 8          | 109           |
| <b>OCEANIA</b>              |            |            |            |              |              |               |             |              |              | 1          |               |           | 2          | 3             |
| <b>Espanyola Total</b>      | <b>49</b>  | <b>16</b>  | <b>38</b>  | <b>116</b>   | <b>80</b>    | <b>92</b>     | <b>7</b>    | <b>120</b>   | <b>49</b>    | <b>16</b>  | <b>115</b>    | <b>3</b>  | <b>51</b>  | <b>752</b>    |
| <b>AFRICA</b>               | 53         | 7          | 26         | 150          | 112          | 119           | 7           | 193          | 138          | 15         | 142           | 7         | 38         | 1.007         |
| <b>AMERICA</b>              | 455        | 146        | 426        | 1.255        | 1.055        | 814           | 59          | 1.267        | 536          | 207        | 1.252         | 37        | 437        | 7.946         |
| <b>ASIA</b>                 | 72         | 17         | 62         | 290          | 195          | 237           | 16          | 320          | 245          | 23         | 240           | 9         | 69         | 1.795         |
| <b>EUROPA</b>               | 52         | 28         | 64         | 140          | 159          | 264           | 11          | 94           | 48           | 16         | 76            | 3         | 57         | 1.012         |
| <b>OCEANIA</b>              |            |            |            |              | 1            | 2             |             |              |              |            |               |           |            | 3             |
| <b>Estrangera Total</b>     | <b>632</b> | <b>198</b> | <b>578</b> | <b>1.835</b> | <b>1.522</b> | <b>1.436</b>  | <b>93</b>   | <b>1.874</b> | <b>967</b>   | <b>261</b> | <b>1.710</b>  | <b>56</b> | <b>601</b> | <b>11.763</b> |
| <b>Total de l'estranger</b> | <b>681</b> | <b>214</b> | <b>616</b> | <b>1.951</b> | <b>1.602</b> | <b>1.528</b>  | <b>100</b>  | <b>1.994</b> | <b>1.016</b> | <b>277</b> | <b>1.825</b>  | <b>59</b> | <b>652</b> | <b>12.515</b> |

### 3.5. Baixes per emigració

Bajas por emigración

#### 3.5.1. Evolució de les baixes

Evolución de las bajas

| Lloc de destinació          | 2016          | 2017          | 2018          | 2019          | 2020          | 2021          | 2022          | 2023          |
|-----------------------------|---------------|---------------|---------------|---------------|---------------|---------------|---------------|---------------|
| <b>Catalunya</b>            | 10.209        | 10.559        | 11.897        | 10.250        | 13.961        | 14.414        | 13.457        | 14.351        |
| <b>Estranger</b>            | 1.109         | 977           | 1.045         | 850           | 680           | 771           | 1.042         | 1.327         |
| <b>Andalusia</b>            | 357           | 335           | 367           | 299           | 439           | 444           | 372           | 402           |
| <b>Madrid</b>               | 272           | 309           | 326           | 288           | 372           | 335           | 398           | 452           |
| <b>Comunitat Valenciana</b> | 219           | 276           | 318           | 291           | 333           | 374           | 340           | 448           |
| <b>Galícia</b>              | 90            | 135           | 153           | 140           | 200           | 176           | 157           | 172           |
| <b>Aragó</b>                | 101           | 133           | 181           | 120           | 191           | 144           | 172           | 156           |
| <b>Illes Balears</b>        | 127           | 129           | 143           | 120           | 134           | 146           | 102           | 137           |
| <b>Castella i Lleó</b>      | 89            | 104           | 114           | 90            | 157           | 116           | 133           | 131           |
| <b>Illes Canàries</b>       | 96            | 82            | 133           | 98            | 107           | 105           | 102           | 129           |
| <b>Castella-la Manxa</b>    | 80            | 77            | 87            | 91            | 111           | 107           | 94            | 130           |
| <b>Euskadi</b>              | 90            | 56            | 68            | 62            | 81            | 94            | 97            | 105           |
| <b>Múrcia</b>               | 78            | 74            | 60            | 63            | 68            | 93            | 61            | 92            |
| <b>Extremadura</b>          | 51            | 65            | 47            | 45            | 43            | 60            | 60            | 61            |
| <b>Astúries</b>             | 26            | 35            | 33            | 29            | 58            | 31            | 30            | 57            |
| <b>Navarra</b>              | 29            | 31            | 42            | 32            | 46            | 32            | 34            | 39            |
| <b>Cantàbria</b>            | 19            | 19            | 19            | 15            | 32            | 10            | 13            | 30            |
| <b>La Rioja</b>             | 21            | 11            | 18            | 10            | 32            | 6             | 12            | 38            |
| <b>Ceuta i Melilla</b>      | 20            | 14            | 8             | 5             | 7             | 7             | 5             | 13            |
| <b>Total</b>                | <b>13.083</b> | <b>13.421</b> | <b>15.059</b> | <b>12.898</b> | <b>17.052</b> | <b>17.465</b> | <b>16.681</b> | <b>18.270</b> |

#### 3.5.2. Baixes amb destinació l'estranger

Bajas con destino el extranjero

| Nacionalitat                | 2016         | 2017       | 2018         | 2019       | 2020       | 2021       | 2022         | 2023         |
|-----------------------------|--------------|------------|--------------|------------|------------|------------|--------------|--------------|
| <b>AFRICA</b>               | 13           | 10         | 13           | 4          | 3          | 10         | 6            | 5            |
| <b>AMERICA</b>              | 489          | 401        | 357          | 159        | 247        | 257        | 310          | 336          |
| <b>ASIA</b>                 | 14           | 15         | 19           | 10         | 20         | 21         | 24           | 24           |
| <b>EUROPA</b>               | 248          | 229        | 239          | 201        | 230        | 247        | 300          | 321          |
| <b>OCEANIA</b>              | 1            | 4          | 3            | 1          | 4          | 6          | 7            | 6            |
| <b>Espanyola Total</b>      | <b>765</b>   | <b>659</b> | <b>631</b>   | <b>375</b> | <b>504</b> | <b>541</b> | <b>647</b>   | <b>692</b>   |
| <b>AFRICA</b>               | 20           | 15         | 16           | 17         | 7          | 21         | 17           | 26           |
| <b>AMERICA</b>              | 186          | 191        | 223          | 289        | 100        | 108        | 215          | 368          |
| <b>ASIA</b>                 | 33           | 33         | 40           | 61         | 20         | 34         | 51           | 97           |
| <b>EUROPA</b>               | 103          | 79         | 133          | 107        | 49         | 67         | 112          | 143          |
| <b>OCEANIA</b>              | 2            |            | 2            | 1          |            |            |              | 1            |
| <b>Estrangera Total</b>     | <b>344</b>   | <b>318</b> | <b>414</b>   | <b>475</b> | <b>176</b> | <b>230</b> | <b>395</b>   | <b>635</b>   |
| <b>Total de l'estranger</b> | <b>1.109</b> | <b>977</b> | <b>1.045</b> | <b>850</b> | <b>680</b> | <b>771</b> | <b>1.042</b> | <b>1.327</b> |

### 3.5.3. Baixes segons lloc de destinació per grups d'edat 2023

Bajas según lugar de destino por grupos de edad 2023

| Lloc de destinació   | 0 - 15       | 16 - 24      | 25 - 49       | 50 - 64      | 65 i més     | Total         |
|----------------------|--------------|--------------|---------------|--------------|--------------|---------------|
| Catalunya            | 1.845        | 1.813        | 8.120         | 1.645        | 928          | <b>14.351</b> |
| Estranger            | 216          | 214          | 658           | 185          | 54           | <b>1.327</b>  |
| Madrid               | 56           | 59           | 275           | 43           | 19           | <b>452</b>    |
| Comunitat Valenciana | 73           | 50           | 246           | 46           | 33           | <b>448</b>    |
| Andalusia            | 43           | 39           | 210           | 51           | 59           | <b>402</b>    |
| Galícia              | 15           | 14           | 76            | 24           | 43           | <b>172</b>    |
| Aragó                | 17           | 24           | 79            | 22           | 14           | <b>156</b>    |
| Illes Balears        | 13           | 10           | 89            | 23           | 2            | <b>137</b>    |
| Castella i Lleó      | 13           | 13           | 62            | 19           | 24           | <b>131</b>    |
| Castella-la Manxa    | 20           | 12           | 55            | 12           | 31           | <b>130</b>    |
| Illes Canàries       | 12           | 18           | 77            | 15           | 7            | <b>129</b>    |
| Euskadi              | 12           | 11           | 71            | 8            | 3            | <b>105</b>    |
| Múrcia               | 16           | 10           | 51            | 9            | 6            | <b>92</b>     |
| Extremadura          | 2            | 5            | 24            | 9            | 21           | <b>61</b>     |
| Astúries             | 6            | 4            | 31            | 9            | 7            | <b>57</b>     |
| Navarra              | 7            | 3            | 23            | 4            | 2            | <b>39</b>     |
| La Rioja             | 8            | 4            | 19            | 4            | 3            | <b>38</b>     |
| Cantàbria            | 3            | 5            | 13            | 4            | 5            | <b>30</b>     |
| Ceuta i Melilla      | 2            | 1            | 10            |              |              | <b>13</b>     |
| <b>Total</b>         | <b>2.379</b> | <b>2.309</b> | <b>10.189</b> | <b>2.132</b> | <b>1.261</b> | <b>18.270</b> |

### 3.5.4. Baixes amb destinació l'estranger per grups d'edat 2023

Bajas con destino el extranjero por grupos de edad 2023

| Nacionalitat            | 0 - 15     | 16 - 24    | 25 - 49    | 50 - 64    | 65 i més  | Total        |
|-------------------------|------------|------------|------------|------------|-----------|--------------|
| AFRICA                  | 1          |            |            | 3          | 1         | 5            |
| AMERICA                 | 59         | 70         | 126        | 62         | 19        | 336          |
| ASIA                    | 12         | 3          | 8          | 1          |           | 24           |
| EUROPA                  | 79         | 36         | 163        | 39         | 4         | 321          |
| OCEANIA                 |            |            | 5          | 1          |           | 6            |
| <b>Espanyola Total</b>  | <b>151</b> | <b>109</b> | <b>302</b> | <b>106</b> | <b>24</b> | <b>692</b>   |
| AFRICA                  |            | 3          | 13         | 4          | 6         | 26           |
| AMERICA                 | 41         | 46         | 203        | 55         | 23        | 368          |
| ASIA                    | 8          | 29         | 52         | 8          |           | 97           |
| EUROPA                  | 16         | 27         | 87         | 12         | 1         | 143          |
| OCEANIA                 |            |            | 1          |            |           | 1            |
| <b>Estrangera Total</b> | <b>65</b>  | <b>105</b> | <b>356</b> | <b>79</b>  | <b>30</b> | <b>635</b>   |
| <b>Total</b>            | <b>216</b> | <b>214</b> | <b>658</b> | <b>185</b> | <b>54</b> | <b>1.327</b> |

### 3.5.5. Baixes segons lloc de destinació per barris 2023

Bajas según lugar de destino por barrios 2023

| Lloc de destinació   | Centre       | Sanfeliu   | Sant Josep | la Torrassa  | Collblanc    | Santa Eulàlia | Granvia Sud | la Florida   | les Planes   | Can Serra  | Pubilla Cases | el Gornal  | Bellvitge    | Total         |
|----------------------|--------------|------------|------------|--------------|--------------|---------------|-------------|--------------|--------------|------------|---------------|------------|--------------|---------------|
| Catalunya            | 909          | 292        | 764        | 2.091        | 1.739        | 1.990         | 199         | 1.861        | 1.005        | 382        | 2.158         | 173        | 788          | 14.351        |
| Estranger            | 95           | 21         | 48         | 209          | 182          | 141           | 17          | 190          | 95           | 30         | 197           | 14         | 88           | 1.327         |
| Madrid               | 29           | 3          | 24         | 74           | 38           | 69            | 15          | 55           | 37           | 10         | 65            | 7          | 26           | 452           |
| Comunitat Valenciana | 35           | 6          | 31         | 74           | 44           | 73            | 5           | 49           | 21           | 13         | 73            | 4          | 20           | 448           |
| Andalusia            | 36           | 11         | 25         | 43           | 52           | 59            | 3           | 35           | 41           | 15         | 47            | 9          | 26           | 402           |
| Galícia              | 14           |            | 10         | 36           | 17           | 45            |             | 5            | 12           | 1          | 15            |            | 17           | 172           |
| Aragó                | 15           | 1          | 5          | 21           | 12           | 19            | 3           | 19           | 14           | 8          | 27            | 1          | 11           | 156           |
| Illes Balears        | 12           | 4          | 12         | 23           | 35           | 16            | 4           | 6            | 4            | 1          | 10            | 4          | 6            | 137           |
| Castella i Lleó      | 8            | 2          | 12         | 9            | 22           | 33            | 1           | 8            | 10           | 2          | 13            | 4          | 7            | 131           |
| Castella-la Manxa    | 12           | 2          | 6          | 11           | 19           | 22            |             | 16           | 9            | 5          | 18            | 2          | 8            | 130           |
| Illes Canàries       | 11           | 2          | 10         | 18           | 11           | 24            | 4           | 14           | 4            | 1          | 16            | 3          | 11           | 129           |
| Euskadi              | 7            | 1          | 3          | 15           | 15           | 18            | 2           | 11           | 9            | 4          | 18            | 1          | 1            | 105           |
| Múrcia               | 1            |            | 6          | 13           | 13           | 14            | 1           | 16           | 3            | 1          | 23            |            | 1            | 92            |
| Extremadura          | 3            |            | 5          | 4            | 7            | 1             |             | 13           | 4            | 8          | 7             | 1          | 8            | 61            |
| Astúries             | 2            | 1          | 10         | 3            | 7            | 15            |             | 1            | 2            | 3          | 11            |            | 2            | 57            |
| Navarra              | 4            |            | 1          | 5            | 10           | 2             |             | 4            | 7            | 1          | 1             | 2          | 2            | 39            |
| La Rioja             | 3            |            | 2          | 2            | 8            |               | 4           | 3            |              | 5          | 9             |            | 2            | 38            |
| Cantàbria            |              |            | 1          | 7            | 1            | 4             |             | 5            | 2            | 1          | 5             |            | 4            | 30            |
| Ceuta i Melilla      | 1            |            |            | 2            |              | 2             |             | 1            | 4            |            | 1             |            | 2            | 13            |
| <b>Total</b>         | <b>1.197</b> | <b>346</b> | <b>975</b> | <b>2.660</b> | <b>2.232</b> | <b>2.547</b>  | <b>258</b>  | <b>2.312</b> | <b>1.283</b> | <b>491</b> | <b>2.714</b>  | <b>225</b> | <b>1.030</b> | <b>18.270</b> |

### 3.5.6. Baixes amb destinació l'estranger per barris 2023

Bajas con destino el extranjero por barrios 2023

| Nacionalitat               | Centre    | Sanfeliu  | Sant Josep | la Torrassa | Collblanc  | Santa Eulàlia | Granvia Sud | la Florida | les Planes | Can Serra | Pubilla Cases | el Gornal | Bellvitge | Total        |
|----------------------------|-----------|-----------|------------|-------------|------------|---------------|-------------|------------|------------|-----------|---------------|-----------|-----------|--------------|
| AFRICA                     | 2         |           |            | 1           | 1          |               |             |            |            |           |               |           | 1         | 5            |
| AMERICA                    | 22        | 2         | 15         | 67          | 34         | 40            | 4           | 49         | 24         | 8         | 50            | 3         | 18        | 336          |
| ASIA                       | 1         | 1         |            | 1           | 2          | 12            |             | 2          | 1          | 1         | 2             |           | 1         | 24           |
| EUROPA                     | 33        | 9         | 13         | 54          | 38         | 31            | 2           | 37         | 29         | 6         | 40            | 8         | 21        | 321          |
| OCEANIA                    | 1         |           |            |             |            | 2             |             |            |            |           |               | 1         | 2         | 6            |
| <b>Espanyola Total</b>     | <b>59</b> | <b>12</b> | <b>28</b>  | <b>123</b>  | <b>75</b>  | <b>85</b>     | <b>6</b>    | <b>88</b>  | <b>54</b>  | <b>15</b> | <b>92</b>     | <b>12</b> | <b>43</b> | <b>692</b>   |
| AFRICA                     | 1         |           |            | 4           | 4          | 1             | 2           | 3          | 5          | 2         | 3             | 1         |           | 26           |
| AMERICA                    | 19        | 6         | 15         | 54          | 68         | 23            | 2           | 62         | 23         | 10        | 60            |           | 26        | 368          |
| ASIA                       | 4         | 1         | 2          | 6           | 13         | 12            | 5           | 18         | 5          | 2         | 21            |           | 8         | 97           |
| EUROPA                     | 12        | 2         | 3          | 22          | 21         | 20            | 2           | 19         | 8          | 1         | 21            | 1         | 11        | 143          |
| OCEANIA                    |           |           |            |             | 1          |               |             |            |            |           |               |           |           | 1            |
| <b>Estrangera Total</b>    | <b>36</b> | <b>9</b>  | <b>20</b>  | <b>86</b>   | <b>107</b> | <b>56</b>     | <b>11</b>   | <b>102</b> | <b>41</b>  | <b>15</b> | <b>105</b>    | <b>2</b>  | <b>45</b> | <b>635</b>   |
| <b>Total a l'estranger</b> | <b>95</b> | <b>21</b> | <b>48</b>  | <b>209</b>  | <b>182</b> | <b>141</b>    | <b>17</b>   | <b>190</b> | <b>95</b>  | <b>30</b> | <b>197</b>    | <b>14</b> | <b>88</b> | <b>1.327</b> |

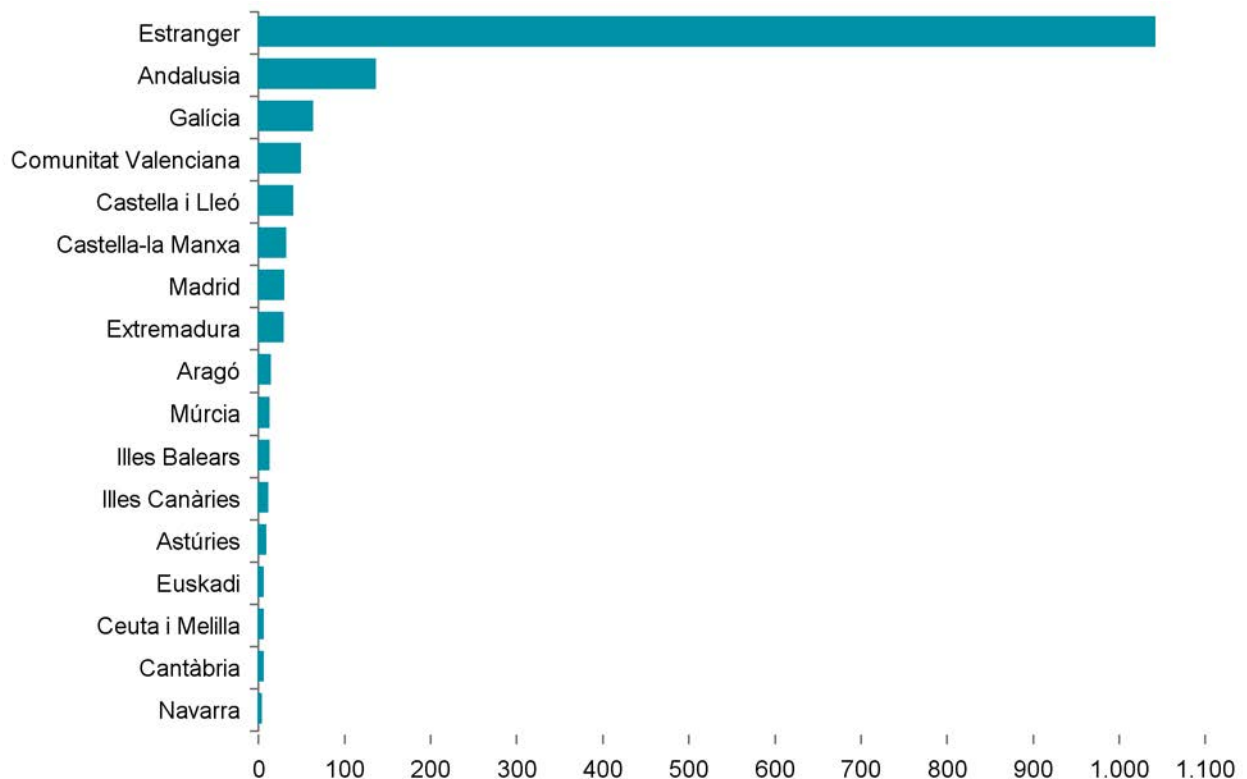
### 3.5.7. Evolució de les persones que retornen al lloc de naixement

Evolución de las personas que vuelven al lugar de nacimiento

| Lloc de destinació          | 2016         | 2017         | 2018         | 2019         | 2020         | 2021         | 2022         | 2023         |
|-----------------------------|--------------|--------------|--------------|--------------|--------------|--------------|--------------|--------------|
| <b>Catalunya</b>            | 3.984        | 3.911        | 4.228        | 3.416        | 4.546        | 4.865        | 4.357        | 4.216        |
| <b>Estranger</b>            | 794          | 700          | 793          | 679          | 501          | 566          | 779          | 1.041        |
| <b>Madrid</b>               | 23           | 28           | 39           | 29           | 26           | 18           | 20           | 29           |
| <b>Comunitat Valenciana</b> | 32           | 54           | 53           | 44           | 63           | 52           | 37           | 48           |
| <b>Andalusia</b>            | 151          | 123          | 148          | 109          | 140          | 146          | 123          | 135          |
| <b>Galícia</b>              | 53           | 69           | 61           | 63           | 62           | 68           | 59           | 62           |
| <b>Aragó</b>                | 20           | 19           | 33           | 25           | 26           | 24           | 20           | 13           |
| <b>Illes Balears</b>        | 15           | 12           | 12           | 17           | 13           | 5            | 6            | 12           |
| <b>Castella i Lleó</b>      | 34           | 40           | 48           | 38           | 62           | 44           | 45           | 39           |
| <b>Castella-la Manxa</b>    | 24           | 19           | 22           | 27           | 20           | 43           | 22           | 31           |
| <b>Illes Canàries</b>       | 11           | 8            | 23           | 10           | 12           | 7            | 14           | 10           |
| <b>Euskadi</b>              | 7            | 5            | 10           | 11           | 5            | 10           | 8            | 5            |
| <b>Múrcia</b>               | 13           | 21           | 9            | 9            | 9            | 19           | 2            | 12           |
| <b>Extremadura</b>          | 21           | 32           | 25           | 23           | 23           | 32           | 25           | 28           |
| <b>Astúries</b>             | 6            | 9            | 7            | 5            | 5            | 4            | 6            | 8            |
| <b>Navarra</b>              | 3            | 2            | 3            | 7            | 5            | 3            | 3            | 3            |
| <b>La Rioja</b>             | 2            | 2            | 5            | 0            | 1            | 4            | 2            | 4            |
| <b>Cantàbria</b>            | 3            | 3            | 3            | 2            | 3            | 0            | 0            | 5            |
| <b>Ceuta i Melilla</b>      | 3            | 2            | 1            | 1            | 1            | 3            | 3            | 5            |
| <b>Total</b>                | <b>5.199</b> | <b>5.059</b> | <b>5.523</b> | <b>4.515</b> | <b>5.523</b> | <b>5.913</b> | <b>5.531</b> | <b>5.706</b> |

### 3.5.8. Persones que retornen al lloc de naixement

Personas que vuelven al lugar de nacimiento



Font: Elaboració a partir de les dades provisionals del Padró municipal d'habitants a 31 de desembre de 2023

Fuente: Elaboración a partir de los datos provisionales del Padrón municipal de habitantes a 31 de Diciembre de 2023

## 4. NATURALESIA DE LA POBLACIÓ

### Naturaleza de la población

#### 4.1. Població segons lloc de naixement i nacionalitat 2023

Población según lugar de nacimiento y nacionalidad 2023

|                   | <b>Total població</b> | <b>291.488</b> |
|-------------------|-----------------------|----------------|
| <b>Espanyola</b>  | 209.573               | 71,90%         |
| <b>Estrangera</b> | 81.915                | 28,10%         |

| <b>Nascuts a Espanya</b> |                | <b>%</b> |
|--------------------------|----------------|----------|
| <b>Espanyola</b>         | 170.030        | 96,69%   |
| <b>Estrangera</b>        | 5.815          | 3,31%    |
| <b>Total</b>             | <b>175.845</b> |          |

| <b>Nascuts a l' Estranger</b> |                | <b>%</b> |
|-------------------------------|----------------|----------|
| <b>Espanyola</b>              | 39.543         | 34,19%   |
| <b>Estrangera</b>             | 76.100         | 65,81%   |
| <b>Total</b>                  | <b>115.643</b> |          |

#### Nascuts a Espanya

| <b>C. Autònoma</b>        | <b>Estrangers</b> | <b>Espanyols i Estrang.</b> |
|---------------------------|-------------------|-----------------------------|
| <b>Catalunya</b>          | 5.542             | 126.568                     |
| <b>Andalusia</b>          | 48                | 19.938                      |
| <b>Castella i Lleó</b>    | 9                 | 5.799                       |
| <b>Extremadura</b>        | 5                 | 5.439                       |
| <b>Galícia</b>            | 6                 | 4.550                       |
| <b>Castella-la Manxa</b>  | 8                 | 4.380                       |
| <b>Aragó</b>              | 16                | 2.626                       |
| <b>Comunitat Valenci:</b> | 48                | 1.767                       |
| <b>Madrid</b>             | 69                | 1.221                       |
| <b>Múrcia</b>             | 14                | 1.126                       |
| <b>Euskadi</b>            | 10                | 476                         |
| <b>Astúries</b>           |                   | 473                         |
| <b>Ceuta i Melilla</b>    | 12                | 365                         |
| <b>Illes Balears</b>      | 5                 | 277                         |
| <b>Illes Canàries</b>     | 13                | 247                         |
| <b>Navarra</b>            | 4                 | 217                         |
| <b>Cantàbria</b>          | 3                 | 209                         |
| <b>La Rioja</b>           | 3                 | 167                         |
| <b>Total</b>              | <b>5.815</b>      | <b>175.845</b>              |

#### Nascuts a l'estranger

|                               | <b>Estrangers</b> | <b>Espanyols i Estrang.</b> |
|-------------------------------|-------------------|-----------------------------|
| <b>Antics territoris espa</b> | 3                 | 14                          |
| <b>Magrib</b>                 | 6.355             | 8.641                       |
| <b>Resta d'Àfrica</b>         | 704               | 871                         |
| <b>Subsaharians</b>           | 1.313             | 1.619                       |
| <b>Amèrica Central</b>        | 13.025            | 20.979                      |
| <b>Amèrica del Nord</b>       | 208               | 257                         |
| <b>Amèrica del Sud</b>        | 31.451            | 56.565                      |
| <b>Àsia central</b>           | 13.735            | 15.588                      |
| <b>Japó</b>                   | 39                | 44                          |
| <b>Orient mitjà</b>           | 458               | 532                         |
| <b>Sud-est asiàtic</b>        | 860               | 1.233                       |
| <b>Nous països UE</b>         | 424               | 442                         |
| <b>Nous països UE 200</b>     | 1.885             | 1.943                       |
| <b>Resta d'Europa</b>         | 3.387             | 3.863                       |
| <b>Resta UE</b>               | 2.231             | 3.017                       |
| <b>Oceania</b>                | 22                | 35                          |
| <b>Total</b>                  | <b>76.100</b>     | <b>115.643</b>              |



## 4.2. Població segons lloc de naixement i barri de residència 2023

Población según lugar de nacimiento y barrio de residencia 2023

|                           | Centre        | Sanfeliu     | Sant Josep    | la Torrass    | Collblanc     | Santa Eulàlia | Granvia Sud  | la Florida    | les Planes    | Can Serra     | Pubilla Cases | el Gornal    | Bellvitge     | Total          |
|---------------------------|---------------|--------------|---------------|---------------|---------------|---------------|--------------|---------------|---------------|---------------|---------------|--------------|---------------|----------------|
| <b>Catalunya</b>          | 17.856        | 3.762        | 10.526        | 10.013        | 10.617        | 24.867        | 1.625        | 9.793         | 5.896         | 4.486         | 10.690        | 4.364        | 12.073        | 126.568        |
| <b>Estranger</b>          | 6.184         | 1.846        | 5.650         | 17.313        | 14.484        | 14.146        | 1.350        | 17.625        | 9.513         | 2.726         | 17.616        | 1.058        | 6.132         | 115.648        |
| <b>Andalusia</b>          | 1.985         | 879          | 1.806         | 1.021         | 1.220         | 2.546         | 128          | 2.034         | 1.219         | 1.365         | 2.016         | 789          | 2.930         | 19.938         |
| <b>Castella i Lleó</b>    | 577           | 170          | 553           | 308           | 344           | 1.185         | 57           | 439           | 227           | 326           | 425           | 116          | 1.072         | 5.799          |
| <b>Extremadura</b>        | 504           | 229          | 484           | 252           | 280           | 627           | 36           | 608           | 321           | 459           | 714           | 190          | 735           | 5.439          |
| <b>Galícia</b>            | 366           | 128          | 393           | 391           | 372           | 871           | 48           | 481           | 237           | 223           | 380           | 69           | 591           | 4.550          |
| <b>Castella-la Manxa</b>  | 427           | 176          | 377           | 216           | 255           | 630           | 26           | 469           | 234           | 362           | 477           | 91           | 640           | 4.380          |
| <b>Aragó</b>              | 339           | 74           | 247           | 205           | 228           | 552           | 43           | 191           | 80            | 116           | 185           | 46           | 320           | 2.626          |
| <b>Comunitat València</b> | 201           | 61           | 139           | 140           | 190           | 373           | 23           | 150           | 78            | 54            | 126           | 47           | 185           | 1.767          |
| <b>Madrid</b>             | 149           | 33           | 81            | 111           | 118           | 243           | 37           | 80            | 58            | 56            | 92            | 51           | 112           | 1.221          |
| <b>Múrcia</b>             | 128           | 33           | 100           | 94            | 128           | 152           | 16           | 106           | 39            | 62            | 110           | 36           | 122           | 1.126          |
| <b>Euskadi</b>            | 45            | 12           | 36            | 53            | 45            | 129           | 11           | 35            | 19            | 15            | 25            | 8            | 43            | 476            |
| <b>Astúries</b>           | 49            | 12           | 39            | 33            | 40            | 105           | 10           | 45            | 14            | 33            | 33            | 7            | 53            | 473            |
| <b>Ceuta i Melilla</b>    | 38            | 10           | 24            | 18            | 23            | 69            | 9            | 34            | 19            | 14            | 35            | 32           | 40            | 365            |
| <b>Illes Balears</b>      | 39            | 8            | 21            | 28            | 20            | 73            | 9            | 16            | 13            | 14            | 10            | 5            | 21            | 277            |
| <b>Illes Canàries</b>     | 27            | 2            | 26            | 26            | 33            | 61            | 4            | 13            | 12            | 5             | 17            | 2            | 19            | 247            |
| <b>Navarra</b>            | 33            | 2            | 20            | 16            | 22            | 52            | 6            | 19            | 5             | 10            | 13            | 2            | 17            | 217            |
| <b>Cantàbria</b>          | 21            | 3            | 24            | 14            | 23            | 42            | 7            | 14            | 10            | 9             | 16            | 8            | 18            | 209            |
| <b>La Rioja</b>           | 23            | 4            | 15            | 12            | 11            | 44            | 3            | 12            | 7             | 4             | 9             | 3            | 20            | 167            |
| <b>Total</b>              | <b>28.991</b> | <b>7.444</b> | <b>20.561</b> | <b>30.264</b> | <b>28.453</b> | <b>46.767</b> | <b>3.448</b> | <b>32.164</b> | <b>18.001</b> | <b>10.339</b> | <b>32.989</b> | <b>6.924</b> | <b>25.143</b> | <b>291.488</b> |

### Nascuts a l'estranger de nacionalitat espanyola

|                | Centre       | Sanfeliu   | Sant Josep   | la Torrassa  | Collblanc    | Santa Eulàlia | Granvia Sud | la Florida   | les Planes   | Can Serra  | Pubilla Cases | el Gornal  | Bellvitge    | Total         |
|----------------|--------------|------------|--------------|--------------|--------------|---------------|-------------|--------------|--------------|------------|---------------|------------|--------------|---------------|
| <b>AFRICA</b>  | 158          | 72         | 137          | 336          | 238          | 466           | 26          | 349          | 291          | 87         | 341           | 121        | 148          | 2.770         |
| <b>AMERICA</b> | 1.747        | 534        | 1.740        | 4.880        | 4.382        | 3.722         | 370         | 5.025        | 2.552        | 810        | 5.250         | 271        | 1.834        | 33.117        |
| <b>ASIA</b>    | 119          | 22         | 86           | 382          | 232          | 298           | 34          | 342          | 244          | 37         | 315           | 21         | 173          | 2.305         |
| <b>EUROPA</b>  | 143          | 39         | 114          | 129          | 104          | 269           | 31          | 98           | 61           | 43         | 118           | 41         | 148          | 1.338         |
| <b>OCEANIA</b> | 4            | 1          |              | 1            | 2            | 2             | 1           |              |              | 1          |               | 1          |              | 13            |
| <b>Total</b>   | <b>2.171</b> | <b>668</b> | <b>2.077</b> | <b>5.728</b> | <b>4.958</b> | <b>4.757</b>  | <b>462</b>  | <b>5.814</b> | <b>3.148</b> | <b>978</b> | <b>6.024</b>  | <b>455</b> | <b>2.303</b> | <b>39.543</b> |

### Nascuts a l'estranger de nacionalitat estrangera

|                | Centre       | Sanfeliu     | Sant Josep   | la Torrassa   | Collblanc    | Santa Eulàlia | Granvia Sud | la Florida    | les Planes   | Can Serra    | Pubilla Cases | el Gornal  | Bellvitge    | Total         |
|----------------|--------------|--------------|--------------|---------------|--------------|---------------|-------------|---------------|--------------|--------------|---------------|------------|--------------|---------------|
| <b>AFRICA</b>  | 410          | 152          | 286          | 1.138         | 751          | 1.126         | 74          | 1.431         | 1.100        | 136          | 1.309         | 110        | 352          | 8.375         |
| <b>AMERICA</b> | 2.471        | 710          | 2.303        | 6.978         | 5.997        | 4.645         | 488         | 7.037         | 3.294        | 1.111        | 7.250         | 239        | 2.161        | 44.684        |
| <b>ASIA</b>    | 603          | 121          | 537          | 2.419         | 1.679        | 1.974         | 184         | 2.641         | 1.582        | 254          | 2.161         | 177        | 760          | 15.092        |
| <b>EUROPA</b>  | 522          | 195          | 445          | 1.049         | 1.097        | 1.639         | 142         | 701           | 389          | 247          | 869           | 77         | 555          | 7.927         |
| <b>OCEANIA</b> | 7            |              | 2            | 1             | 2            | 5             |             | 1             |              |              | 3             |            | 1            | 22            |
| <b>Total</b>   | <b>4.013</b> | <b>1.178</b> | <b>3.573</b> | <b>11.585</b> | <b>9.526</b> | <b>9.389</b>  | <b>888</b>  | <b>11.811</b> | <b>6.365</b> | <b>1.748</b> | <b>11.592</b> | <b>603</b> | <b>3.829</b> | <b>76.100</b> |

### 4.3. Població estrangera segons nacionalitat i sexe 2023

Población extranjera según nacionalidad y sexo 2023

|                       | <b>País</b>          | <b>Homes</b> | <b>Dones</b> | <b>Total</b> |
|-----------------------|----------------------|--------------|--------------|--------------|
| <b>UNIÓ EUROPEA</b>   | Alemanya             | 141          | 132          | <b>273</b>   |
|                       | Àustria              | 8            | 14           | <b>22</b>    |
|                       | Bèlgica              | 41           | 24           | <b>65</b>    |
|                       | Bulgària             | 98           | 108          | <b>206</b>   |
|                       | Dinamarca            | 10           | 8            | <b>18</b>    |
|                       | Eslovàquia           | 9            | 26           | <b>35</b>    |
|                       | Eslovènia            | 6            | 9            | <b>15</b>    |
|                       | Estònia              | 9            | 8            | <b>17</b>    |
|                       | Finlàndia            | 7            | 14           | <b>21</b>    |
|                       | França               | 314          | 265          | <b>579</b>   |
|                       | Grècia               | 33           | 20           | <b>53</b>    |
|                       | Hongria              | 37           | 27           | <b>64</b>    |
|                       | Irlanda              | 29           | 23           | <b>52</b>    |
|                       | Itàlia               | 1.261        | 989          | <b>2.250</b> |
|                       | Letònia              | 17           | 17           | <b>34</b>    |
|                       | Lituània             | 15           | 24           | <b>39</b>    |
|                       | Luxemburg            | 2            | 1            | <b>3</b>     |
|                       | Malta                | 2            | 0            | <b>2</b>     |
|                       | Països Baixos        | 99           | 94           | <b>193</b>   |
|                       | Polònia              | 107          | 146          | <b>253</b>   |
|                       | Portugal             | 327          | 241          | <b>568</b>   |
|                       | Regne Unit, el       | 170          | 106          | <b>276</b>   |
|                       | República Txeca      | 8            | 18           | <b>26</b>    |
|                       | Romania              | 981          | 1.098        | <b>2.079</b> |
|                       | Suècia               | 30           | 25           | <b>55</b>    |
|                       | Xipre                | 3            | 3            | <b>6</b>     |
| <b>UNIÓ EUROPEA</b>   | <b>Total</b>         | <b>3.764</b> | <b>3.440</b> | <b>7.204</b> |
|                       | <b>País</b>          | <b>Homes</b> | <b>Dones</b> | <b>Total</b> |
| <b>Resta d'EUROPA</b> | Albània              | 149          | 64           | <b>213</b>   |
|                       | Andorra              | 3            | 5            | <b>8</b>     |
|                       | Armènia              | 170          | 168          | <b>338</b>   |
|                       | Bielorússia          | 23           | 45           | <b>68</b>    |
|                       | Bòsnia i Hercegovina | 9            | 2            | <b>11</b>    |
|                       | Croàcia              | 20           | 11           | <b>31</b>    |
|                       | Geòrgia              | 411          | 420          | <b>831</b>   |
|                       | Islàndia             | 1            | 0            | <b>1</b>     |
|                       | Macedònia del Nord   | 6            | 3            | <b>9</b>     |
|                       | Moldàvia             | 70           | 68           | <b>138</b>   |
|                       | Montenegro           | 1            | 0            | <b>1</b>     |
|                       | Noruega              | 8            | 10           | <b>18</b>    |
|                       | Rússia               | 246          | 421          | <b>667</b>   |
|                       | Sèrbia               | 25           | 19           | <b>44</b>    |
|                       | Suïssa               | 12           | 26           | <b>38</b>    |
|                       | Ucraïna              | 386          | 524          | <b>910</b>   |
|                       | Vaticà, Ciutat del   | 1            | 0            | <b>1</b>     |
| <b>Resta d'EUROPA</b> | <b>Total</b>         | <b>1.541</b> | <b>1.786</b> | <b>3.327</b> |

### 4.3. Població estrangera segons nacionalitat i sexe 2023

Población extranjera según nacionalidad y sexo 2023

|               | País                   | Homes        | Dones        | Total        |
|---------------|------------------------|--------------|--------------|--------------|
| <b>AFRICA</b> | Algèria                | 241          | 88           | <b>329</b>   |
|               | Angola                 | 2            | 4            | <b>6</b>     |
|               | Benín                  | 4            | 2            | <b>6</b>     |
|               | Bostwana               | 0            | 1            | <b>1</b>     |
|               | Burkina Faso           | 4            | 1            | <b>5</b>     |
|               | Camerun                | 100          | 66           | <b>166</b>   |
|               | Cap Verd               | 3            | 3            | <b>6</b>     |
|               | Comores                | 3            | 6            | <b>9</b>     |
|               | Congo                  | 10           | 11           | <b>21</b>    |
|               | Costa d'Ivori          | 22           | 18           | <b>40</b>    |
|               | Egipte                 | 53           | 15           | <b>68</b>    |
|               | Eritrea                | 1            | 0            | <b>1</b>     |
|               | Etiòpia                | 5            | 1            | <b>6</b>     |
|               | Gabon                  | 0            | 1            | <b>1</b>     |
|               | Gàmbia                 | 134          | 12           | <b>146</b>   |
|               | Ghana                  | 138          | 39           | <b>177</b>   |
|               | Guinea                 | 65           | 24           | <b>89</b>    |
|               | Guinea Bissau          | 49           | 30           | <b>79</b>    |
|               | Guinea Equatorial      | 85           | 127          | <b>212</b>   |
|               | Kenya                  | 6            | 7            | <b>13</b>    |
|               | Libèria                | 2            | 0            | <b>2</b>     |
|               | Líbia                  | 10           | 8            | <b>18</b>    |
|               | Madagascar             | 1            | 4            | <b>5</b>     |
|               | Mali                   | 153          | 32           | <b>185</b>   |
|               | Marroc                 | 4.166        | 2.495        | <b>6.661</b> |
|               | Maurici (illa de)      | 3            | 3            | <b>6</b>     |
|               | Mauritània             | 4            | 2            | <b>6</b>     |
|               | Moçambic               | 4            | 1            | <b>5</b>     |
|               | Níger                  | 2            | 0            | <b>2</b>     |
|               | Nigèria                | 324          | 228          | <b>552</b>   |
|               | República Centrafrican | 4            | 8            | <b>12</b>    |
|               | República de Sud-àfric | 5            | 0            | <b>5</b>     |
|               | Rwanda                 | 3            | 1            | <b>4</b>     |
|               | Senegal                | 232          | 76           | <b>308</b>   |
|               | Sierra Leone           | 5            | 0            | <b>5</b>     |
|               | Somàlia                | 1            | 0            | <b>1</b>     |
|               | Sudan                  | 2            | 0            | <b>2</b>     |
|               | Tanzània               | 8            | 3            | <b>11</b>    |
|               | Togo                   | 7            | 3            | <b>10</b>    |
|               | Tunísia                | 52           | 16           | <b>68</b>    |
|               | Uganda                 | 1            | 0            | <b>1</b>     |
|               | Zaire                  | 14           | 10           | <b>24</b>    |
|               | Zàmbia                 | 3            | 1            | <b>4</b>     |
| Zimbabwe      | 0                      | 2            | <b>2</b>     |              |
| <b>AFRICA</b> | <b>Total</b>           | <b>5.931</b> | <b>3.349</b> | <b>9.280</b> |

### 4.3. Població estrangera segons nacionalitat i sexe 2023

Población extranjera según nacionalidad y sexo 2023

|                                      | País                          | Homes        | Dones        | Total        |               |
|--------------------------------------|-------------------------------|--------------|--------------|--------------|---------------|
| <b>ASIA</b>                          | Afganistan                    | 23           | 18           | <b>41</b>    |               |
|                                      | Aràbia Saudita                | 6            | 3            | <b>9</b>     |               |
|                                      | Azerbaidjan                   | 6            | 0            | <b>6</b>     |               |
|                                      | Bangla Desh                   | 196          | 132          | <b>328</b>   |               |
|                                      | Cambodja (Kampuchea)          | 2            | 2            | <b>4</b>     |               |
|                                      | Corea del Nord                | 1            | 2            | <b>3</b>     |               |
|                                      | Corea del Sud                 | 16           | 21           | <b>37</b>    |               |
|                                      | Filipines                     | 335          | 445          | <b>780</b>   |               |
|                                      | Iemen                         | 1            | 1            | <b>2</b>     |               |
|                                      | Índia                         | 3.018        | 1.816        | <b>4.834</b> |               |
|                                      | Indonèsia                     | 13           | 23           | <b>36</b>    |               |
|                                      | Iran                          | 96           | 73           | <b>169</b>   |               |
|                                      | Iraq                          | 8            | 4            | <b>12</b>    |               |
|                                      | Israel & Palestina            | 7            | 7            | <b>14</b>    |               |
|                                      | Japó                          | 10           | 25           | <b>35</b>    |               |
|                                      | Jordània                      | 17           | 5            | <b>22</b>    |               |
|                                      | Kazakhstan                    | 7            | 13           | <b>20</b>    |               |
|                                      | Kirguizistan                  | 0            | 3            | <b>3</b>     |               |
|                                      | Kuwait                        | 1            | 1            | <b>2</b>     |               |
|                                      | Laos                          | 0            | 1            | <b>1</b>     |               |
|                                      | Líban                         | 20           | 14           | <b>34</b>    |               |
|                                      | Malàisia                      | 6            | 7            | <b>13</b>    |               |
|                                      | Maldives                      | 0            | 2            | <b>2</b>     |               |
|                                      | Mongòlia                      | 1            | 2            | <b>3</b>     |               |
|                                      | Nepal                         | 411          | 302          | <b>713</b>   |               |
|                                      | Oman                          | 1            | 0            | <b>1</b>     |               |
|                                      | Pakistan                      | 3.331        | 1.816        | <b>5.147</b> |               |
|                                      | Palestina (ANP)               | 6            | 5            | <b>11</b>    |               |
|                                      | Singapur                      | 5            | 3            | <b>8</b>     |               |
|                                      | Síria                         | 29           | 19           | <b>48</b>    |               |
|                                      | Sri Lanka (Ceilan)            | 6            | 4            | <b>10</b>    |               |
|                                      | Tadjikistan                   | 9            | 2            | <b>11</b>    |               |
|                                      | Tailàndia (Siam)              | 3            | 8            | <b>11</b>    |               |
|                                      | Turquia                       | 36           | 28           | <b>64</b>    |               |
|                                      | Unió dels Emirats Àrab        | 4            | 0            | <b>4</b>     |               |
|                                      | Uzbekistan                    | 9            | 6            | <b>15</b>    |               |
|                                      | Vietnam                       | 31           | 26           | <b>57</b>    |               |
|                                      | Xina                          | 2.104        | 2.289        | <b>4.393</b> |               |
|                                      | <b>ASIA</b>                   | <b>Total</b> | <b>9.775</b> | <b>7.128</b> | <b>16.903</b> |
|                                      |                               | <b>País</b>  | <b>Homes</b> | <b>Dones</b> | <b>Total</b>  |
| <b>Sense relacions diplomàtiques</b> | Sense relacions diplomàtiques | 1            | 5            | <b>6</b>     |               |
| <b>Sense relacions diplomàtiques</b> | <b>Total</b>                  | <b>1</b>     | <b>5</b>     | <b>6</b>     |               |

### 4.3. Població estrangera segons nacionalitat i sexe 2023

Población extranjera según nacionalidad y sexo 2023

|                         | <b>País</b>            | <b>Homes</b>  | <b>Dones</b>  | <b>Total</b>  |
|-------------------------|------------------------|---------------|---------------|---------------|
| <b>AMERICA</b>          | Argentina              | 717           | 651           | <b>1.368</b>  |
|                         | Bahames                | 3             | 1             | <b>4</b>      |
|                         | Belize                 | 0             | 1             | <b>1</b>      |
|                         | Bolívia                | 2.504         | 2.356         | <b>4.860</b>  |
|                         | Brasil                 | 419           | 484           | <b>903</b>    |
|                         | Canadà                 | 11            | 18            | <b>29</b>     |
|                         | Colòmbia               | 3.506         | 3.616         | <b>7.122</b>  |
|                         | Costa Rica             | 11            | 23            | <b>34</b>     |
|                         | Cuba                   | 305           | 257           | <b>562</b>    |
|                         | Dominica               | 40            | 51            | <b>91</b>     |
|                         | El Salvador            | 658           | 869           | <b>1.527</b>  |
|                         | Equador                | 2.309         | 1.926         | <b>4.235</b>  |
|                         | EUA                    | 124           | 91            | <b>215</b>    |
|                         | Grenada                | 0             | 1             | <b>1</b>      |
|                         | Guatemala              | 44            | 31            | <b>75</b>     |
|                         | Haití                  | 3             | 8             | <b>11</b>     |
|                         | Hondures               | 2.310         | 3.843         | <b>6.153</b>  |
|                         | Jamaica                | 1             | 0             | <b>1</b>      |
|                         | Mèxic                  | 119           | 161           | <b>280</b>    |
|                         | Nicaragua              | 182           | 255           | <b>437</b>    |
|                         | Panamà                 | 20            | 22            | <b>42</b>     |
|                         | Paraguai               | 895           | 1.309         | <b>2.204</b>  |
|                         | Perú                   | 3.263         | 3.609         | <b>6.872</b>  |
|                         | República Dominicana   | 2.317         | 2.172         | <b>4.489</b>  |
|                         | San Cristobal y Nieves | 6             | 1             | <b>7</b>      |
|                         | Trinitat i Tobago      | 2             | 0             | <b>2</b>      |
|                         | Uruguai                | 78            | 84            | <b>162</b>    |
|                         | Veneçuela              | 1.389         | 1.565         | <b>2.954</b>  |
| Xile                    | 275                    | 250           | <b>525</b>    |               |
| <b>AMERICA</b>          | <b>Total</b>           | <b>21.511</b> | <b>23.655</b> | <b>45.166</b> |
|                         | <b>País</b>            | <b>Homes</b>  | <b>Dones</b>  | <b>Total</b>  |
| <b>OCEANIA</b>          | Austràlia              | 9             | 5             | <b>14</b>     |
|                         | Illes Marshall         | 0             | 1             | <b>1</b>      |
|                         | Nova Zelanda           | 6             | 2             | <b>8</b>      |
|                         | Palau                  | 2             | 0             | <b>2</b>      |
| <b>OCEANIA</b>          | <b>Total</b>           | <b>17</b>     | <b>8</b>      | <b>25</b>     |
|                         | <b>País</b>            | <b>Homes</b>  | <b>Dones</b>  | <b>Total</b>  |
| <b>APATRIDES</b>        | Apàtrides              | 1             | 3             | <b>4</b>      |
| <b>APATRIDES</b>        | <b>Total</b>           | <b>1</b>      | <b>3</b>      | <b>4</b>      |
| <b>Total estrangers</b> |                        | <b>42.541</b> | <b>39.374</b> | <b>81.915</b> |

## 5. LLARS AMB EMPADRONAMENT

### Hogares con empadronamiento

#### 5.1. Evolució del nombre de llars per districte

Evolución del número de hogares por distrito

|             | Llars          | Districte I | Districte II | Districte III | Districte IV | Districte V | Districte VI |
|-------------|----------------|-------------|--------------|---------------|--------------|-------------|--------------|
| <b>2023</b> | <b>103.054</b> | 21.887      | 19.404       | 18.860        | 15.900       | 14.866      | 12.137       |
| <b>2022</b> | <b>101.717</b> | 21.493      | 19.191       | 18.516        | 15.715       | 14.698      | 12.104       |
| <b>2021</b> | <b>100.072</b> | 20.816      | 19.012       | 18.118        | 15.587       | 14.513      | 12.026       |
| <b>2020</b> | <b>99.219</b>  | 20.374      | 18.923       | 17.808        | 15.592       | 14.492      | 12.030       |
| <b>2019</b> | <b>99.593</b>  | 20.344      | 18.997       | 17.904        | 15.666       | 14.580      | 12.102       |
| <b>2018</b> | <b>98.609</b>  | 20.063      | 18.786       | 17.632        | 15.563       | 14.492      | 12.073       |
| <b>2017</b> | <b>98.104</b>  | 19.926      | 18.732       | 17.427        | 15.472       | 14.474      | 12.073       |
| <b>2016</b> | <b>97.319</b>  | 19.696      | 18.606       | 17.269        | 15.362       | 14.340      | 12.046       |
| <b>2015</b> | <b>96.714</b>  | 19.624      | 18.482       | 17.119        | 15.245       | 14.229      | 12.015       |

#### 5.2. Evolució del nombre de llars segons el nombre de persones residents

Evolución del número de hogares según el número de personas residentes

| Llars       | Nombre de persones residents a la llar |        |        |        |        |       |       |
|-------------|--|--------|--------|--------|--------|-------|-------|
|             | 1                                      | 2      | 3      | 4      | 5      | +5    |       |
| <b>2023</b> | <b>103.054</b>                         | 25.409 | 29.276 | 19.180 | 14.806 | 6.373 | 8.010 |
| <b>2022</b> | <b>101.717</b>                         | 25.067 | 28.911 | 19.084 | 14.582 | 6.258 | 7.815 |
| <b>2021</b> | <b>100.072</b>                         | 24.678 | 28.802 | 19.059 | 14.727 | 5.873 | 6.933 |
| <b>2020</b> | <b>99.219</b>                          | 24.220 | 28.775 | 19.188 | 14.626 | 5.825 | 6.585 |
| <b>2019</b> | <b>99.593</b>                          | 23.644 | 28.998 | 19.503 | 14.724 | 5.753 | 6.971 |
| <b>2018</b> | <b>98.609</b>                          | 23.853 | 29.017 | 19.592 | 14.633 | 5.429 | 6.085 |
| <b>2017</b> | <b>98.104</b>                          | 23.680 | 29.197 | 19.904 | 14.463 | 5.263 | 5.597 |
| <b>2016</b> | <b>97.319</b>                          | 23.530 | 29.087 | 20.056 | 14.344 | 5.058 | 5.244 |
| <b>2015</b> | <b>96.714</b>                          | 23.287 | 29.138 | 20.025 | 14.187 | 4.932 | 5.145 |

#### 5.3. Evolució del nombre de llars on viuen persones soles, per sexe i grups d'edat

Evolución del número de hogares donde viven personas solas, por sexo y grupos de edad

| Llars       | <25           |     | 25-49 |       | 50-64 |       | 65-74 |       | 75-84 |       | >84   |     |       |
|-------------|---------------|-----|-------|-------|-------|-------|-------|-------|-------|-------|-------|-----|-------|
|             | H             | D   | H     | D     | H     | D     | H     | D     | H     | D     | H     | D   |       |
| <b>2023</b> | <b>25.409</b> | 178 | 169   | 3.796 | 3.076 | 2.876 | 2.803 | 1.174 | 2.762 | 1.127 | 3.877 | 740 | 2.831 |
| <b>2022</b> | <b>25.067</b> | 161 | 166   | 3.826 | 2.964 | 2.714 | 2.780 | 1.170 | 2.804 | 1.111 | 3.820 | 738 | 2.813 |
| <b>2021</b> | <b>24.678</b> | 154 | 146   | 3.798 | 2.989 | 2.581 | 2.713 | 1.136 | 2.833 | 1.095 | 3.795 | 705 | 2.733 |
| <b>2020</b> | <b>24.220</b> | 149 | 124   | 3.780 | 2.996 | 2.409 | 2.652 | 1.110 | 2.825 | 1.095 | 3.829 | 649 | 2.602 |
| <b>2019</b> | <b>23.644</b> | 113 | 134   | 3.844 | 3.047 | 2.243 | 2.503 | 1.138 | 2.827 | 1.053 | 3.620 | 624 | 2.498 |
| <b>2018</b> | <b>23.853</b> | 140 | 152   | 4.008 | 3.116 | 2.195 | 2.547 | 1.149 | 2.912 | 1.023 | 3.624 | 601 | 2.386 |
| <b>2017</b> | <b>23.680</b> | 148 | 149   | 4.092 | 3.200 | 2.087 | 2.416 | 1.166 | 2.940 | 988   | 3.626 | 573 | 2.295 |
| <b>2016</b> | <b>23.530</b> | 156 | 163   | 4.135 | 3.188 | 1.999 | 2.388 | 1.180 | 2.918 | 1.000 | 3.678 | 530 | 2.195 |
| <b>2015</b> | <b>23.287</b> | 156 | 143   | 4.103 | 3.242 | 1.899 | 2.339 | 1.177 | 2.868 | 1.005 | 3.705 | 501 | 2.149 |

**5.4. Nombre de persones per llar. Barris i districtes. Any 2023**

Número de personas por hogar. Barrios y distritos. Año 2023

| Districtes          | Barris        | Llars         | Nombre de persones residents a la llar |               |               |              |              |              |
|---------------------|---------------|---------------|--|---------------|---------------|--------------|--------------|--------------|
|                     |               |               | 1                                      | 2             | 3             | 4            | 5            | +5           |
| Districte I         | Centre        | 11.225        | 2.919                                  | 3.407         | 2.215         | 1.814        | 449          | 421          |
|                     | Sanfeliu      | 2.868         | 713                                    | 915           | 601           | 401          | 116          | 122          |
|                     | Sant Josep    | 7.794         | 1.880                                  | 2.521         | 1.578         | 1.058        | 363          | 394          |
|                     | <b>Total</b>  | <b>21.887</b> | <b>5.512</b>                           | <b>6.843</b>  | <b>4.394</b>  | <b>3.273</b> | <b>928</b>   | <b>937</b>   |
| Districte II        | la Torrassa   | 9.789         | 2.459                                  | 2.347         | 1.643         | 1.343        | 787          | 1.210        |
|                     | Collblanc     | 9.615         | 2.481                                  | 2.516         | 1.665         | 1.302        | 655          | 996          |
|                     | <b>Total</b>  | <b>19.404</b> | <b>4.940</b>                           | <b>4.863</b>  | <b>3.308</b>  | <b>2.645</b> | <b>1.442</b> | <b>2.206</b> |
| Districte III       | Santa Eulàlia | 17.529        | 4.411                                  | 5.218         | 3.478         | 2.705        | 832          | 885          |
|                     | Granvia Sud   | 1.331         | 365                                    | 398           | 261           | 161          | 80           | 66           |
|                     | <b>Total</b>  | <b>18.860</b> | <b>4.776</b>                           | <b>5.616</b>  | <b>3.739</b>  | <b>2.866</b> | <b>912</b>   | <b>951</b>   |
| Districte IV        | la Florida    | 10.168        | 2.259                                  | 2.574         | 1.696         | 1.441        | 951          | 1.247        |
|                     | les Planes    | 5.732         | 1.274                                  | 1.469         | 1.027         | 780          | 501          | 681          |
|                     | <b>Total</b>  | <b>15.900</b> | <b>3.533</b>                           | <b>4.043</b>  | <b>2.723</b>  | <b>2.221</b> | <b>1.452</b> | <b>1.928</b> |
| Districte V         | Can Serra     | 4.030         | 1.069                                  | 1.359         | 735           | 515          | 159          | 193          |
|                     | Pubilla Cases | 10.836        | 2.662                                  | 2.638         | 1.890         | 1.526        | 918          | 1.202        |
|                     | <b>Total</b>  | <b>14.866</b> | <b>3.731</b>                           | <b>3.997</b>  | <b>2.625</b>  | <b>2.041</b> | <b>1.077</b> | <b>1.395</b> |
| Districte VI        | el Gornal     | 2.561         | 605                                    | 748           | 554           | 392          | 135          | 127          |
|                     | Bellvitge     | 9.576         | 2.312                                  | 3.166         | 1.837         | 1.368        | 427          | 466          |
|                     | <b>Total</b>  | <b>12.137</b> | <b>2.917</b>                           | <b>3.914</b>  | <b>2.391</b>  | <b>1.760</b> | <b>562</b>   | <b>593</b>   |
| <b>Total Ciutat</b> |               | <b>25.409</b> | <b>29.276</b>                          | <b>19.180</b> | <b>14.806</b> | <b>6.373</b> | <b>8.010</b> |              |

**5.5. Llars on viuen persones soles, per sexe i grups d'edat. Any 2023**

Hogares donde viven personas solas, por sexo y grupos de edad. Año 2023

| Districtes          | Barris        | Llars        | <25        |              | 25-49        |              | 50-64        |              | 65-74        |              | 75-84        |            | >84          |            |
|---------------------|---------------|--------------|------------|--------------|--------------|--------------|--------------|--------------|--------------|--------------|--------------|------------|--------------|------------|
|                     |               |              | H          | D            | H            | D            | H            | D            | H            | D            | H            | D          |              |            |
| Districte I         | Centre        | 2.919        | 14         | 9            | 492          | 459          | 309          | 332          | 128          | 329          | 104          | 375        | 72           | 296        |
|                     | Sanfeliu      | 713          | 2          | 3            | 132          | 113          | 82           | 75           | 27           | 87           | 40           | 91         | 19           | 42         |
|                     | Sant Josep    | 1.880        | 5          | 13           | 263          | 207          | 212          | 226          | 90           | 237          | 91           | 313        | 48           | 175        |
| <b>Total</b>        | <b>5.512</b>  | <b>21</b>    | <b>25</b>  | <b>887</b>   | <b>779</b>   | <b>603</b>   | <b>633</b>   | <b>245</b>   | <b>653</b>   | <b>235</b>   | <b>779</b>   | <b>139</b> | <b>513</b>   |            |
| Districte II        | la Torrassa   | 2.459        | 31         | 16           | 376          | 321          | 307          | 319          | 114          | 200          | 98           | 293        | 63           | 321        |
|                     | Collblanc     | 2.481        | 19         | 17           | 392          | 327          | 304          | 293          | 99           | 232          | 102          | 320        | 62           | 314        |
|                     | <b>Total</b>  | <b>4.940</b> | <b>50</b>  | <b>33</b>    | <b>768</b>   | <b>648</b>   | <b>611</b>   | <b>612</b>   | <b>213</b>   | <b>432</b>   | <b>200</b>   | <b>613</b> | <b>125</b>   | <b>635</b> |
| Districte III       | Santa Eulàlia | 4.411        | 34         | 30           | 842          | 699          | 454          | 468          | 213          | 552          | 169          | 506        | 101          | 343        |
|                     | Granvia Sud   | 365          | 4          | 2            | 63           | 49           | 38           | 37           | 19           | 30           | 22           | 74         | 8            | 19         |
|                     | <b>Total</b>  | <b>4.776</b> | <b>38</b>  | <b>32</b>    | <b>905</b>   | <b>748</b>   | <b>492</b>   | <b>505</b>   | <b>232</b>   | <b>582</b>   | <b>191</b>   | <b>580</b> | <b>109</b>   | <b>362</b> |
| Districte IV        | la Florida    | 2.259        | 19         | 17           | 264          | 176          | 278          | 234          | 108          | 228          | 121          | 381        | 81           | 352        |
|                     | les Planes    | 1.274        | 11         | 11           | 173          | 106          | 153          | 135          | 85           | 146          | 50           | 195        | 44           | 165        |
|                     | <b>Total</b>  | <b>3.533</b> | <b>30</b>  | <b>28</b>    | <b>437</b>   | <b>282</b>   | <b>431</b>   | <b>369</b>   | <b>193</b>   | <b>374</b>   | <b>171</b>   | <b>576</b> | <b>125</b>   | <b>517</b> |
| Districte V         | Can Serra     | 1.069        | 5          | 2            | 123          | 103          | 100          | 90           | 44           | 143          | 66           | 239        | 36           | 118        |
|                     | Pubilla Cases | 2.662        | 26         | 26           | 391          | 297          | 300          | 317          | 120          | 237          | 86           | 410        | 105          | 347        |
|                     | <b>Total</b>  | <b>3.731</b> | <b>31</b>  | <b>28</b>    | <b>514</b>   | <b>400</b>   | <b>400</b>   | <b>407</b>   | <b>164</b>   | <b>380</b>   | <b>152</b>   | <b>649</b> | <b>141</b>   | <b>465</b> |
| Districte VI        | el Gornal     | 605          | 1          | 1            | 65           | 44           | 94           | 85           | 20           | 83           | 29           | 99         | 15           | 69         |
|                     | Bellvitge     | 2.312        | 7          | 22           | 220          | 175          | 245          | 192          | 107          | 258          | 149          | 581        | 86           | 270        |
|                     | <b>Total</b>  | <b>2.917</b> | <b>8</b>   | <b>23</b>    | <b>285</b>   | <b>219</b>   | <b>339</b>   | <b>277</b>   | <b>127</b>   | <b>341</b>   | <b>178</b>   | <b>680</b> | <b>101</b>   | <b>339</b> |
| <b>Total Ciutat</b> |               | <b>178</b>   | <b>169</b> | <b>3.796</b> | <b>3.076</b> | <b>2.876</b> | <b>2.803</b> | <b>1.174</b> | <b>2.762</b> | <b>1.127</b> | <b>3.877</b> | <b>740</b> | <b>2.831</b> |            |

Font: Elaboració a partir de les dades provisionals del Padró municipal d'habitants a 31.12.2023

Fuente: Elaboración a partir de los datos provisionales del Padrón municipal de habitantes a 31.12.2023

## 6. NIVELL D'INSTRUCCIÓ

### Nivel de instrucción

#### 6.1 Nivell d'instrucció de la població per sexe (de 10 i més anys 1986 a 2001) (de 16 i més anys a partir de 2011)

Nivel de instrucción de la población por sexo (de 10 y más años 1986 a 2001) (de 16 y más años a partir de 2011)

| Nivell d'instrucció                                | Any Cens    | Homes  | Dones  | Total         |
|--|-------------|--------|--------|---------------|
| <b>1 - No sap llegir ni escriure</b>               | <b>2022</b> | 0      | 0      | <b>0</b>      |
|  | <b>2011</b> | 1.321  | 3.489  | <b>4.810</b>  |
|  | <b>2001</b> | 1.811  | 4.959  | <b>6.770</b>  |
|  | <b>1996</b> | 2.174  | 6.421  | <b>8.595</b>  |
|  | <b>1991</b> | 2.187  | 7.432  | <b>9.619</b>  |
|  | <b>1986</b> | 4.274  | 11.505 | <b>15.779</b> |
| <b>2- Sense estudis o incomplets</b>               | <b>2022</b> | 3.589  | 7.194  | <b>10.783</b> |
|  | <b>2011</b> | 10.688 | 15.233 | <b>25.921</b> |
|  | <b>2001</b> | 15.783 | 20.348 | <b>36.131</b> |
|  | <b>1996</b> | 18.918 | 25.285 | <b>44.203</b> |
|  | <b>1991</b> | 23.468 | 29.749 | <b>53.217</b> |
|  | <b>1986</b> | 35.539 | 40.978 | <b>76.517</b> |
| <b>3-Primària o EGB 1ª etapa completa</b>          | <b>2022</b> | 14.256 | 19.686 | <b>33.942</b> |
|  | <b>2011</b> | 16.468 | 19.122 | <b>35.590</b> |
|  | <b>2001</b> | 29.418 | 31.588 | <b>61.006</b> |
|  | <b>1996</b> | 41.199 | 41.977 | <b>83.176</b> |
|  | <b>1991</b> | 45.210 | 44.598 | <b>89.808</b> |
|  | <b>1986</b> | 37.896 | 36.904 | <b>74.800</b> |
| <b>4- Batxiller elemental o EGB 2ª etapa o ESO</b> | <b>2022</b> | 35.475 | 32.869 | <b>68.344</b> |
|  | <b>2011</b> | 32.001 | 29.282 | <b>61.283</b> |
|  | <b>2001</b> | 27.915 | 25.762 | <b>53.677</b> |
|  | <b>1996</b> | 19.462 | 17.026 | <b>36.488</b> |
|  | <b>1991</b> | 24.564 | 22.315 | <b>46.879</b> |
|  | <b>1986</b> | 20.601 | 17.762 | <b>38.363</b> |
| <b>5- FP 1r grau o oficialia. Grau mig</b>         | <b>2022</b> | 11.965 | 10.908 | <b>22.873</b> |
|  | <b>2011</b> | 7.828  | 6.859  | <b>14.687</b> |
|  | <b>2001</b> | 7.168  | 5.936  | <b>13.104</b> |
|  | <b>1996</b> | 9.880  | 7.896  | <b>17.776</b> |
|  | <b>1991</b> | 8.302  | 6.547  | <b>14.849</b> |
|  | <b>1986</b> | 6.699  | 5.914  | <b>12.613</b> |
| <b>6- FP 2n grau o mestratge. Grau superior</b>    | <b>2022</b> | 11.146 | 10.115 | <b>21.261</b> |
|  | <b>2011</b> | 8.332  | 7.373  | <b>15.705</b> |
|  | <b>2001</b> | 7.090  | 5.534  | <b>12.624</b> |
|  | <b>1996</b> | 7.267  | 5.211  | <b>12.478</b> |
|  | <b>1991</b> | 5.002  | 3.013  | <b>8.015</b>  |
|  | <b>1986</b> | 3.798  | 1.963  | <b>5.761</b>  |
| <b>7- Batxiller superior o BUP o COU</b>           | <b>2022</b> | 17.276 | 16.974 | <b>34.250</b> |
|  | <b>2011</b> | 15.277 | 15.111 | <b>30.388</b> |
|  | <b>2001</b> | 10.375 | 9.606  | <b>19.981</b> |
|  | <b>1996</b> | 10.931 | 10.677 | <b>21.608</b> |
|  | <b>1991</b> | 8.060  | 7.605  | <b>15.665</b> |
|  | <b>1986</b> | 6.921  | 5.793  | <b>12.714</b> |
| <b>8- Diplomatura o altre titulació mitjana</b>    | <b>2022</b> | 8.023  | 11.321 | <b>19.344</b> |
|  | <b>2011</b> | 4.487  | 6.471  | <b>10.958</b> |
|  | <b>2001</b> | 4.246  | 5.585  | <b>9.831</b>  |
|  | <b>1996</b> | 3.047  | 3.746  | <b>6.793</b>  |
|  | <b>1991</b> | 1.186  | 1.073  | <b>2.259</b>  |
|  | <b>1986</b> | 2.104  | 1.697  | <b>3.801</b>  |



|  |             |                |                |                |
|--|-------------|----------------|----------------|----------------|
| <b>9. Grau universitari o Llicenciatura o doctorat</b> | <b>2022</b> | 8.883          | 10.961         | <b>19.844</b>  |
|  | <b>2011</b> | 8.894          | 10.166         | <b>19.060</b>  |
|  | <b>2001</b> | 3.819          | 4.108          | <b>7.927</b>   |
|  | <b>1996</b> | 2.370          | 2.604          | <b>4.974</b>   |
|  | <b>1991</b> | 3.499          | 3.578          | <b>7.077</b>   |
|  | <b>1986</b> | 1.416          | 984            | <b>2.400</b>   |
| <b>Total</b>   | <b>2022</b> | <b>110.613</b> | <b>120.028</b> | <b>230.641</b> |
|  | <b>2011</b> | <b>105.296</b> | <b>113.106</b> | <b>218.402</b> |
|  | <b>2001</b> | <b>107.625</b> | <b>113.426</b> | <b>221.051</b> |
|  | <b>1996</b> | <b>115.248</b> | <b>120.843</b> | <b>236.091</b> |
|  | <b>1991</b> | <b>121.478</b> | <b>125.910</b> | <b>247.388</b> |
|  | <b>1986</b> | <b>119.248</b> | <b>123.500</b> | <b>242.748</b> |