

RECURSOS MUNICIPALS

- 1. Personal municipal**
- 1.1. Evolució de la plantilla segons tipus de contractació.
- 1.1.1. Evolució de la plantilla. Gràfic.
- 1.2. Distribució del personal per ponències.
- 1.3. Estructura d'edat del personal de l'Ajuntament de L'Hospitalet.
- 2. Finances municipals**
- 2.1. Pressupost de l'Ajuntament (en milers d'euros).
- 2.1.1. Resum d'ingressos i despeses.
- 2.1.2. Ingressos per capítols.
- 2.1.3. Evolució de les despeses per capítols.

Notes aclaridores

El capítol Recursos municipals tracta els dos apartats vinculats directament amb l'Ajuntament de L'Hospitalet.

S'inclou la distribució del personal per sexe i ponència.

L'apartat de les finances municipals inclou els pressupostos de l'Ajuntament formats per les previsions d'ingressos i despeses.

PÀG.

243

244

245

246

RECURSOS MUNICIPALES

- 1. Personal municipal**
- 1.1. *Evolución de la plantilla según tipo de contratación.*
- 1.1.1. *Evolución de la plantilla. Gráfico.*
- 1.2. *Distribución del personal por ponencias.*
- 1.3. *Estructura de edad del personal del Ayuntamiento de L'Hospitalet.*
- 2. Finanzas municipales**
- 2.1. *Presupuesto del Ayuntamiento (en miles de euros).*
- 2.1.1. *Resumen de ingresos y gastos.*
- 2.1.2. *Ingresos por capítulos.*
- 2.1.3. *Evolución de los gastos por capítulos.*

Notas aclaratorias

El capítulo Recursos municipales trata los dos apartados vinculados directamente con el Ayuntamiento de L'Hospitalet.

Se incluye la distribución del personal por sexo y ponencia.

El apartado de las finanzas municipales incluye los presupuestos del Ayuntamiento formados por las previsiones de ingresos y gastos.

RECURSOS MUNICIPALS

Recursos municipales

1. PERSONAL MUNICIPAL

Personal municipal

1.1. Evolució dels efectius segons tipus de contractació

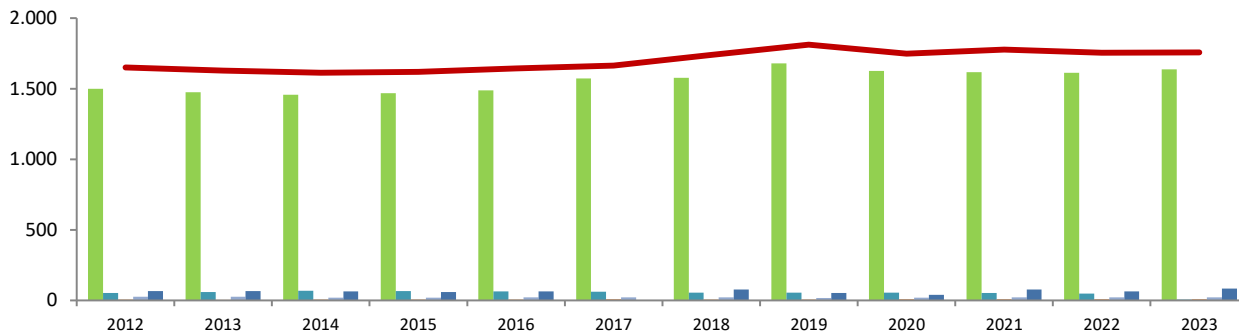
Evolución de los efectivos según tipo de contratación

Anys	Total	Funcionaris	Laborals	Directius	Eventuals	Pers. cofinançat (Plans Ocupació)
2012	1.650	1.499	52	5	27	67
2013	1.628	1.474	59	4	25	66
2014	1.613	1.458	68	5	19	63
2015	1.620	1.469	67	6	19	59
2016	1.643	1.489	64	6	21	63
2017	1.663	1.572	61	9	21	0
2018	1.739	1.578	56	7	21	77
2019	1.812	1.679	56	6	18	53
2020	1.748	1.626	54	9	20	39
2021	1.778	1.618	52	9	22	77
2022	1.754	1.612	48	9	21	64
2023	1.757	1.638	7	8	21	83

Nota: Dades a 31 de desembre d'efectius reals / Nota: Datos a 31 de Diciembre de efectivos reales

1.1.1. Evolució dels efectius. Gràfic.

Evolución de los efectivos. Gráfico.



1.2. Distribució del personal per ponències

Distribución del personal por ponencias

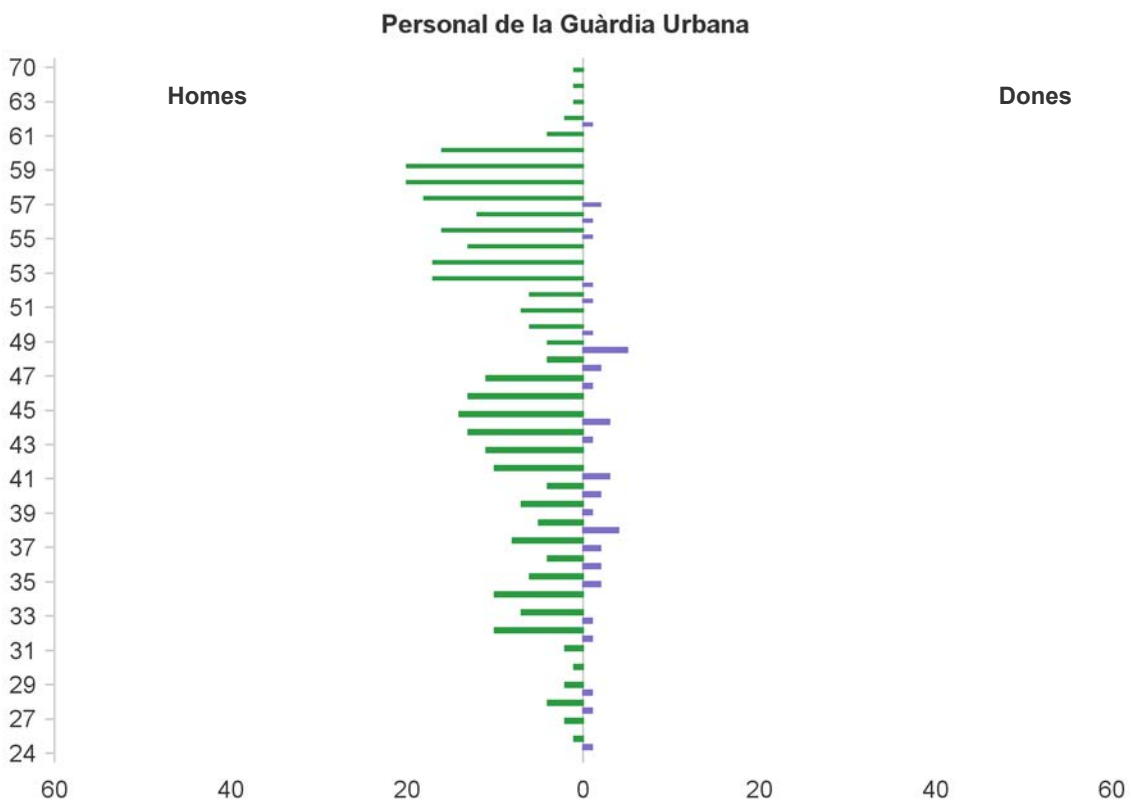
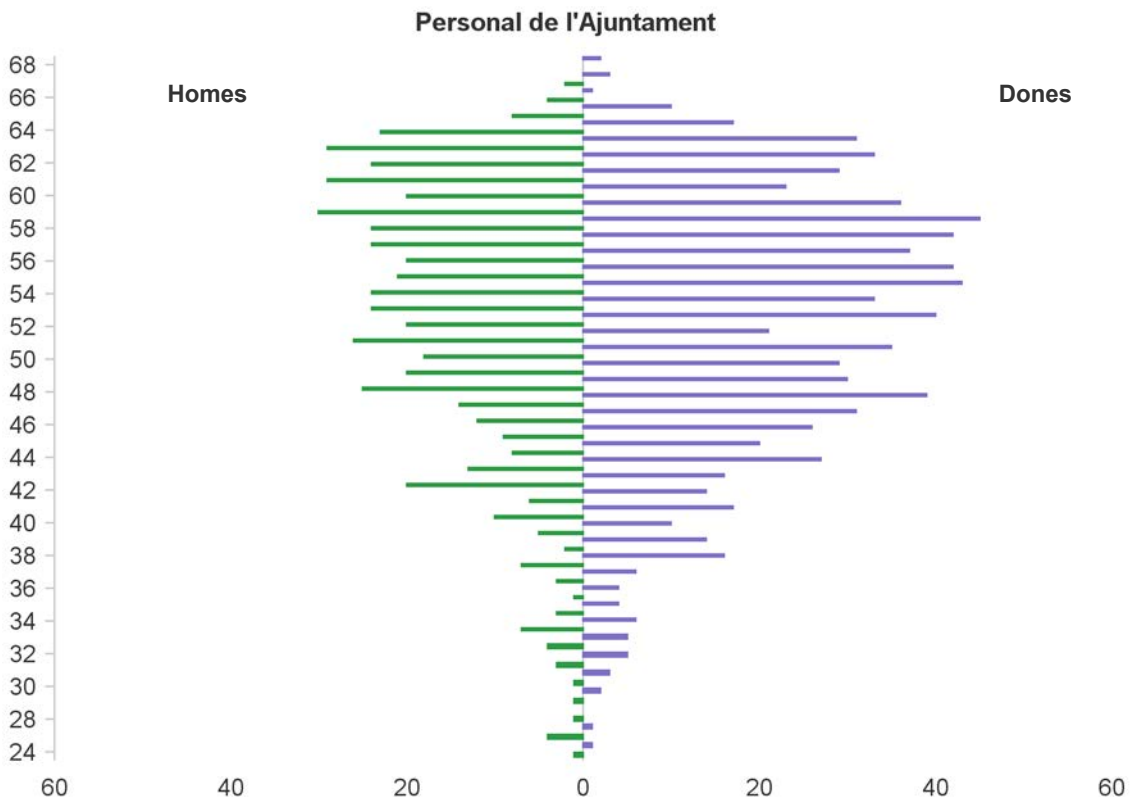
Ponència	Total	Home	Dona
Àrea d'Alcaldia - Presidència	129	50	79
Àrea d'Hisenda i Urbanisme	219	79	140
Àrea de Seguretat, Mobilitat i Recursos Humans	551	397	154
Àrea de Servei a les Persones	230	103	127
Àrea de Drets Socials	276	54	222
Àrea de Promoció Econòmica, Comerç i Turisme	54	12	42
Àrea de Manteniment i Serveis	96	66	30
Àrea de TIC i Relacions amb la Ciutadania	72	29	43
Àrees Territorials - Districtes	56	36	20
Altres (*)	74	25	49
Total	1.757	851	906

(*) Altres inclou Grups Polítics i Plans d'Ocupació

(*) Altres / Otros, incluye Grupos Políticos y Planes de Ocupación

1.3 Estructura d'edat del personal de l'Ajuntament de L'Hospitalet

Estructura de edad del personal del Ayuntamiento de L'Hospitalet



Font: Elaboració a partir de les dades del departament de Recursos Humans de l'Ajuntament de L'Hospitalet

Fuente:Elaboración a partir de los datos del departamento de Recursos Humanos del Ayuntamiento de L'Hospitalet

2. FINANCES MUNICIPALS

Finanzas municipales

2.1. Pressupost de l'Ajuntament (en milers d'euros)

Presupuesto del Ayuntamiento (en miles de euros)

2.1.1. Resum d'ingressos i despeses

Resumen de los ingresos y gastos

Ingressos (milers d'euros)	2023	2024	Despeses (milers d'euros)	2023	2024
1- Impostos directes	105.858	112.074	1- Despeses de personal	97.365	102.425
2- Impostos indirectes	12.739	14.074	2- Béns corrents i serveis	116.008	140.878
3- Taxes i altres ingressos	31.457	39.283	3- Despeses financeres	2.290	4.914
4- Transferències corrents	105.290	127.099	4- Tranferències corrents	24.173	25.648
5- Ingressos patrimonials	2.884	4.254	5- Fons contingència i imprevistos	300	1.000
7- Transferències de capital	0	11.659	7- Tranferències de capital	8.092	13.576
			9- Variació passius financers	10.000	12.000
TOTAL	258.228	308.443	TOTAL	258.228	300.441
6- Inversions reals	0	0	6- Inversions reals	0	24.002
	258.228	308.443		258.228	324.443
9- Variació actius finan.-romanent (-)	257	257		257	257
9- Variació passius finan.-romanent (-)	0	16.000		0	0
TOTAL PRESSUPOST	258.485	324.700	TOTAL PRESSUPOST	258.485	324.700

2.1.2. Ingressos per capítols

Ingresos por capítulos

	2023	2024
Operacions corrents (milers d'euros)	258.485	324.700
Impostos directes	105.858	112.074
. Sobre la Renda	4.757	6.151
. Sobre Béns Inmobles	74.801	78.850
. Sobre Vehicles	8.800	8.073
. Sobre Inc. Valor Terrenys naturalesa urbana	9.500	11.000
. Sobre Activ. Econòmiques	8.000	8.000
Impostos indirectes	12.738	14.074
. Sobre el Valor Afegit	6.758	7.945
. Sobre consums específics	1.380	1.529
. Altres impostos indirectes	4.600	4.600
Total impostos (1+2)	118.596	126.148
Taxes i altres ingressos	31.457	39.283
. Taxes prestació serveis públics bàsics	2.015	2.042
. Taxes prestació seveis públics de caràcter social i preferent	100	111
. Taxes per realització d'activitats de competència local	1.019	1.019
. Taxes per utilització privativa o aprofitament especial del domini públic	9.838	10.877
. Preus públics	8.945	9.782
. Altres ingressos	9.540	15.452
Total taxes i impostos	150.053	165.431
Transferències corrents	105.291	127.099
. De l'Administració de l'Estat	84.843	101.439
. De Comunitats Autònomes	12.157	15.842
. D'Entitats Locals	8.291	9.818
. De famílies i institucions sense ànim de lucre	0	0
Ingressos patrimonials	2.884	4.254
. Interessos de dipòsits	1	1.000
. Rendes de bens immobles	458	458
. Productes de concessionsi aprofitaments especials	2.425	2.795
. Altres ingressos patrimonials	0	1
Operacions de capital	257	27.916
Transferències de capital de l'Estat	0	8.311
Transferències de capital de Comunitats Autònomes	0	2.455
Transferències de capital d'entitats locals	0	893
Transferències de capital de l'exterior	0	0
Transferències capital famílies i institucions sense ànim de lucre	0	0
Actius financers	257	257
Passius financers	0	16.000
Alienació d'inversions reals	0	0
Total	258.485	324.700

Font: Elaboració a partir de les dades de la Unitat de Pressupostos i Inversions de l'Ajuntament de L'Hospitalet

Fuente: Elaboración a partir de los datos de la Unidad de Presupuestos e Inversiones del Ayuntamiento de L'Hospitalet

2.1.3. Evolució de les despeses per capítols

Evolución de los gastos por capítulos

(milers d'euros)	2023	2024
Despeses de personal	97.365	102.425
Béns corrents i serveis	116.008	140.878
Despeses financeres	2.290	4.914
Tranferències corrents	24.173	25.648
A ens públics i societats mercantils de l'entitat	5.999	6.661
A Comunitats Autònomes	0	0
A Entitats Locals	5.223	5.919
A Empreses privades	505	529
A famílies i institucions sense ànim de lucre	12.428	12.521
A l'exterior	18	18
Tranferències de capital	8.092	13.576
Variació passius financers	10.257	12.257
Fons de contingència	300	1.000
Inversions reals	0	24.002
Total	258.485	324.700