

**ECONOMIA, TREBALL I CONSUM****PÀG.****ECONOMIA, TRABAJO Y CONSUMO****1. Centre d'activitats****125**

- 1.1. La Farga
- 1.1.1. Localització i adreça electrònica.
- 1.1.2. Evolució del nombre d'activitats i visitants. La Farga i Fira Barcelona – Gran Via.
- 1.1.3. Classificació de les activitats de La Farga.
- 1.1.4. Relació d'alguns dels principals esdeveniments de l'any 2023

**2. Mercats municipals****126**

- 2.1. Activitats comercials dels mercats.

**3. Ocupació****127**

- 3.1. Evolució del nombre de empreses/comptes de cotització per grans sectors econòmics.
- 3.2. Dimensió de les empreses/comptes de cotització segons el nombre de treballadors.
- 3.3. Evolució dels treballadors afiliats al règim de la Seguretat Social per grans sectors econòmics.

- 3.4. Evolució del nombre de treballadors segons la dimensió de les empreses/comptes de cotització

**128**

- 3.5. Evolució del nombre d'autònoms per sectors econòmics.
- 3.6. Contractació laboral per sectors econòmics.

- 3.7. Contractació laboral per tipus de contracte.

**129****4. Atur****130**

- 4.1. Evolució mensual de l'atur.
- 4.2. Evolució de la variació interanual de l'atur.
- 4.3. Evolució de les taxes d'atur. (Dades mes de desembre).

- 4.4. Atur registrat per sexe i grups d'edat. Evolució mensual.

**131**

- 4.4.1. Atur registrat per sexe i grups d'edat. Desembre 2023. Gràfic.

- 4.5. Atur registrat per nivells de titulació. Evolució mensual.

**132**

- 4.5.1. Atur registrat segons nivells de titulació. Desembre 2023. Gràfic

- 4.6. Atur registrat per grups professionals. Evolució mensual.

**133**

- 4.6.1. Atur registrat per grups professionals. Desembre 2023. Gràfic.

- 4.7. Atur registrat per activitat econòmica. Evolució mensual.

**134**

- 4.7.1. Atur registrat per activitat econòmica. Desembre 2023. Gràfic.

**1. Centro de actividades**

- 1.1. La Farga

- 1.1.1. Localización y dirección electrónica.

- 1.1.2. Evolución del número de actividades y visitantes. La Farga y Fira Barcelona – Gran Via.

- 1.1.3. Clasificación de las actividades de La Farga.

- 1.1.4. Relación de algunas de las principales actividades del año 2023

**2. Mercados municipales**

- 2.1. Actividades comerciales de los mercados.

**3. Ocupación**

- 3.1. Evolución del número de empresas/ cuentas de cotización por grandes sectores económicos.

- 3.2. Dimensión de las empresas/cuentas de cotización según el número de trabajadores.

- 3.3. Evolución de los trabajadores afiliados al régimen de la Seguridad Social por grandes sectores económicos.

- 3.4. Evolución del número de trabajadores según la dimensión de las empresas/ cuentas de cotización.

- 3.5. Evolución del número de autónomos por sectores económicos.

- 3.6. Contratación laboral por sectores económicos.

- 3.7. Contratación laboral por tipo de contrato.

**4. Paro**

- 4.1. Evolución mensual del paro.

- 4.2. Evolución de la variación interanual del paro.

- 4.3. Evolución de la tasa de paro. (Datos mes de diciembre).

- 4.4. Paro registrado por sexo y grupos de edad. Evolución mensual.

- 4.4.1. Paro registrado por sexo y grupos de edad. Diciembre 2023. Gráfico.

- 4.5. Paro registrado por nivel de titulación. Evolución mensual.

- 4.5.1. Paro registrado según nivel de titulación. Diciembre 2023. Gráfico.

- 4.6. Paro registrado por grupos profesionales. Evolución mensual.

- 4.6.1. Paro registrado por grupos profesionales. Diciembre 2023. Gráfico.

- 4.7. Paro registrado por actividad económica. Evolución mensual.

- 4.7.1. Paro registrado por actividad económica. Diciembre 2023. Gráfico.

|   |            |  |  |
|---|------------|--|--|
| <b>5. Consum</b>  | <b>135</b> | <b>5. Consumo</b>  |  |
| <b>5.1. Energia elèctrica</b>   |            | <b>5.1. Energía eléctrica</b>  |  |
| 5.1.1. Nombre d'abonats i consum (kWh).   |            | 5.1.1. Número de abonados i consumo (kWh).   |  |
| 5.1.2. Evolució del nombre d'abonats i consum domèstic.                                 |            | 5.1.2. Evolución del número de abonados y consumo doméstico.                                   |  |
| 5.1.3. Evolució del consum domèstic promig per abonat.                                  |            | 5.1.3. Evolución del consumo doméstico promedio por abonado.                                   |  |
| <b>5.2. Gas</b>   | <b>136</b> | <b>5.2. Gas</b>  |  |
| 5.2.1. Nombre d'abonats i consum.   |            | 5.2.1. Número de abonados y consumo.   |  |
| 5.2.2. Evolució del nombre d'abonats i consum domèstic-comercial.                       |            | 5.2.2. Evolución del número de abonados y consumo doméstico-comercial.                         |  |
| 5.2.3. Evolució del consum domèstic-comercial per abonat.                               |            | 5.2.3. Evolución del consumo doméstioc-comercial por abonado.                                  |  |
| <b>5.3. Aigua</b>   | <b>137</b> | <b>5.3. Agua</b>   |  |
| 5.3.1. Nombre de subministraments i consum (m <sup>3</sup> ).                           |            | 5.3.1. Número de suministros y consumo (m <sup>3</sup> ).                                      |  |
| 5.3.2. Evolució del nombre d'abonats i consum domèstic-comercial. Indicators de consum. |            | 5.3.2. Evolución del número de abonacos y consumo doméstico-comercial. Indicadores de consumo. |  |
| <b>5.4. Junta Arbitral de Consum</b>  | <b>138</b> | <b>5.4. Junta Arbitral de Consumo</b>  |  |
| 5.4.1. Nombre d'adhesions. Sectors representats i més demandats.                        |            | 5.4.1. Número de adhesiones. Sectores representados y más demandados.                          |  |
| 5.4.2. Sol·licituds d'arbitratge i nombre d'expedients.                                 |            | 5.4.2. Solicitudes de arbitraje y número de expedientes.                                       |  |
| 5.4.3. Evolució del nombre d'adhesions, sol·licituds d'arbitratge i expedients tancats. |            | 5.4.3. Evolución del número de adhesiones, solicitudes de arbitraje y expedientes cerrados.    |  |
| <b>5.5. OMIC. Oficina Municipal d'Informació al Consumidor</b>                          | <b>139</b> | <b>5.5. OMIC. Oficina Municipal de Información al Consumidor</b>                               |  |
| 5.5.1. Consultes, denúncies, reclamacions i inspeccions de consum.                      |            | 5.5.1. Consultas, denuncias, reclamaciones e inspecciones de consumo.                          |  |
| 5.5.2. Educació de consum i resolucions.  |            | 5.5.2. Educación de consumo y resoluciones.  |  |
| <b>6. Renda</b>   | <b>140</b> | <b>6. Renta</b>  |  |
| 6.1. Renda familiar disponible bruta. RDFB  |            | 6.1. Renta familiar disponible bruta. RFDB.  |  |
| 6.2. Renda familiar disponible bruta per habitant.                                      |            | 6.2. Renta familiar disponible bruta por habitante.  |  |
| <b>7. Producte Interior Brut PIB</b>  |            | <b>7. Producto Interior Bruto PIB</b>  |  |
| 7.1. Producte Interior Brut PIB a preus de marcat ( en milions d'€) .                   |            | 7.1. Producto Interior Bruto PIB a precios de mercado (en millones de €).                      |  |
| 7.2. Producte Interior Brut PIB per habitant.   |            | 7.2. Producto Interior Bruto PIB por habitante.  |  |
| 7.3. Distribució del PIB per grans sectors econòmics (%).                               |            | 7.3. Distribución del PIB por grandes sectores económicos (%).                                 |  |

## Notes aclaridores

Aquest capítol inclou dades de les llicències d'activitat i les activitats de la Farga, així com dels mercats municipals.

L'apartat 3 fa referència a les dades d'ocupació i el 4 és l'apartat de l'atur on es presenta l'evolució mensual dels darrers anys.

Les dades són elaborades a partir de la informació obtinguda del web Observatori del Treball de la Generalitat de Catalunya.

Les dades de consum i renda es poden consultar a partir del punt 6, els consums de llum, gas i aigua. També s'inclou el servei de l'OMIC, el qual informa, assessora i rep les reclamacions i denúncies en matèria de consum.

També apareix la Junta Arbitral de Consum, que administra i gestiona la resolució de conflictes en matèria de consum.

**INE:** Institut Nacional Estadística

**IDESCAT:** Institut d'estadística de Catalunya

**Taxa d'atur:** nombre d'aturats en funció de la població activa.

**Atur registrat:** segons el SEPE (Servicio Público de Empleo Estatal) és el resultat de la suma de les demandes d'ocupació pendents del mes anterior més les registrades durant el mes, menys les baixes de demandes en el mes.

## Notas aclaratorias

Este capítulo incluye datos de las licencias de actividad y las actividades de la Farga, así como de los mercados municipales.

El apartado 3 hace referencia a los datos de ocupación y el 4 es el apartado del paro, donde se presenta la evolución mensual de los últimos años.

Los datos están elaborados a partir de la información obtenida de la Web Observatorio del Trabajo de la Generalidad de Cataluña.

Los datos de consumo y renta se pueden consultar a partir del punto 6, los consumos de luz, gas y agua. También se incluye el servicio de la OMIC, el cual informa, asesora y recibe las reclamaciones y denuncias en materia de consumo.

También aparece la Junta Arbitral de Consumo, que administra y gestiona la resolución de conflictos en materia de consumo.

**INE:** Instituto Nacional de Estadística

**IDESCAT:** Instituto de Estadística de Cataluña

**Tasa de paro:** número de parados en función de la población activa.

**Paro registrado:** según el SEPE (Servicio Público de Empleo Estatal) es el resultado de la suma de las demandas de ocupación pendientes del mes anterior más las registradas durante el mes, menos las bajas de demandas en el mes.



## 1. CENTRE D'ACTIVITATS

### Centro de actividades

#### 1.1. La Farga

La Farga

##### 1.1.1. Localització i adreça electrònica

Localización y dirección electrónica

C. Barcelona, 2 /c. Girona, 10. 08901 L'Hospitalet

e-mail: lafarga@lafarga.com

www.lafarga.com

##### 1.1.2. Evolució del nombre d'activitats i visitants. La Farga i Fira Barcelona - Gran Via

Evolución del número de actividades y visitantes. La Farga y Fira Barcelona - Gran Via

| La Farga          | 2015    | 2016    | 2017    | 2018    | 2019    | 2020   | 2021 *  | 2022    | 2023    |
|-------------------|---------|---------|---------|---------|---------|--------|---------|---------|---------|
| <b>Activitats</b> | 89      | 90      | 72      | 70      | 83      | 30     | 51      | 51      | 75      |
| <b>Visitants</b>  | 316.868 | 553.478 | 484.311 | 325.540 | 445.634 | 96.050 | 339.173 | 125.666 | 165.929 |

\* El nombre de visitants de 2021 inclou la campanya de vacunació contra la COVID-19

| Fira Barcelona - Gran Via | 2019    | 2020** | 2021**  | 2022    | 2023    |
|---------------------------|---------|--------|---------|---------|---------|
| <b>Activitats</b>         | 29      | 2      | 13      | 33      | 32      |
| <b>Visitants</b>          | 755.449 | 24.000 | 137.736 | 679.687 | 883.014 |

\*\* Activitat reduïda per les restriccions de la COVID-19

##### 1.1.3. Classificació de les activitats de La Farga

Clasificación de las actividades de La Farga

|                   | Act. Multitudinàries | Act. Fires i Congrés | Reunions i jornades |
|-------------------|----------------------|----------------------|---------------------|
| <b>Núm. Total</b> | 56                   | 13                   | 6                   |
|                   | 75                   |                      |                     |

Activitats Multitudinàries (concerts, festes, rodatge spots, etc.)

Activitats Firal-Congressual (fires i congressos)

Activitats Reunions i jornades (meetings, jornades, promocions, actes d'empresa, etc)

##### 1.1.4. Relació d'alguns dels principals esdeveniments de l'any 2023

Relación de algunas de las principales actividades del año 2023

|                 |   |
|-----------------|---|
| <b>Gener</b>    | Proves CAP, Concert temps Esperança                             |
| <b>Febrer</b>   | Proves UOC, Proves TMB, Dia de Andalucia                        |
| <b>Març</b>     | Proves CAP, Acte Impuls pel Català,                             |
| <b>Abril</b>    | Concerts Festes de Primavera, Firagran                          |
| <b>Maig</b>     | Expoterraria, RetroBarcelona, Proves CAP, Proves consellers     |
| <b>Juny</b>     | Pizzas Fest, Proves UOC   |
| <b>Juliol</b>   | Conferència DEV Barcelona                                       |
| <b>Setembre</b> | Fira del videojoc INDIEDEVDAY, Proves CAP, Forum del cafè       |
| <b>Octubre</b>  | Congrés IFAES, Fira Àpat  |
| <b>Novembre</b> | Japan, Creativa, University Day, Perfumery Congres, Acte Omnium |
| <b>Desembre</b> | Saló Garming SAGA, Magic:The Gathering, FMS Batalla de Gallos   |

## 2. MERCATS MUNICIPALS

### Mercados municipales

#### 2.1. Activitats comercials dels mercats

Actividades comerciales de los mercados

|  | Centre               | Coll-<br>blanc | Santa<br>Eulàlia | Torrent<br>Gornal | Florida      | Bell-<br>vitge | Merca-2<br>Bellvitge | Merca-2<br>Can Serra |          |
|--|----------------------|----------------|------------------|-------------------|--------------|----------------|----------------------|----------------------|----------|
| <b>Dades generals</b>                                    |                      |                |                  |                   |              |                |                      |                      |          |
| Any d'inauguració  | 1924                 | 1932           | 1932             | 1969              | 2016         | 1974           | 1988                 | 1985                 |          |
| Any última reforma                                       | 2004                 | 1993           | 2004             | 2004              |              | 1992           | -                    | 2013                 |          |
| <b>Aspectes arquitectònics</b>                           |                      |                |                  |                   |              |                |                      |                      |          |
| Edificació   | aïllada              | aïllada        | aïllada          | aïllada           | aïllada      | aïllada        | aïllada              | aïllada              |          |
| Nº plantes   | 1                    | 2              | 1/altillos       | 2                 | 5            | 2              | 1                    | 1                    |          |
| Nº establiments fixos                                    | 81                   | 220            | 69               | 82                | 55           | 41             | 47                   | 19                   |          |
| Sup. construïda, m <sup>2</sup>                          | 2.199                | 4.015          | 2.872            | 4.852             | 18.089       | 2.337          | 2.675                | 3.125                |          |
| Sup. venda, m <sup>2</sup>                               | 959                  | 2.068          | 1.209            | 1.460             | 3.324        | 516            | 1.016                | 1.777                |          |
| Sup. carr. i desc, m <sup>2</sup>                        | -                    | -              | 144              | 400               | 1.369        | 384            | 118                  | 128                  |          |
| Sup. Magatzens, m <sup>2</sup>                           | 4                    | 318            | 167              | 1.907             | 576          | 592            | 209                  | 62                   |          |
| Altres espais, m <sup>2</sup>                            | 1.235                | 1.630          | 1.351            | 1.085             | 4.938        | 845            | 1.332                | 1.157                |          |
| Serveis municipals, m <sup>2</sup>                       |                      |                |                  |                   | 2.868        |                |                      |                      |          |
| Aparcament, m <sup>2</sup>                               |                      |                |                  |                   | 5.015        |                |                      |                      |          |
| <b>Superfície de les parades obertes m<sup>2</sup></b>   |                      |                |                  |                   |              |                |                      |                      |          |
| Fruites i verdures                                       | 86                   | 96             | 43               | 55                | 54           | 15             | 97                   | 0                    |          |
| Carns/Cansal./xarcuteries                                | 138                  | 240            | 111              | 72                | 139          | 103            | 158                  | 14                   |          |
| Aviram i ous   | 54                   | 102            | 35               | 35                | 31           | 16             | 64                   | 25                   |          |
| Bars   | 43                   | 40             | 24               | 28                | 15           | 15             | 101                  | 0                    |          |
| Venda de pa i pastiss.                                   | 8                    | 0              | 0                | 6                 | 16           | 15             | 52                   | 0                    |          |
| Peix i marisc  | 61                   | 121            | 48               | 17                | 31           | 51             | 108                  | 0                    |          |
| Altres alimentaris                                       | 107                  | 115            | 111              | 66                | 2.307        | 51             | 129                  | 1.124                |          |
| Altres no alimentaris                                    | 198                  | 702            | 689              | 504               | 437          | 7              | 88                   | 29                   |          |
| <b>Total</b>   | <b>695</b>           | <b>1.416</b>   | <b>1.061</b>     | <b>783</b>        | <b>3.030</b> | <b>273</b>     | <b>797</b>           | <b>1.192</b>         |          |
| <b>Activitat comercial de les parades obertes</b>        | <b>Total parades</b> |                |                  |                   |              |                |                      |                      |          |
| Fruites i verdures                                       | <b>18</b>            | 4              | 4                | 3                 | 2            | 2              | 1                    | 2                    | 0        |
| Carns/cansal./xarcuteries                                | <b>71</b>            | 8              | 23               | 11                | 5            | 7              | 8                    | 8                    | 1        |
| Aviram i ous   | <b>25</b>            | 4              | 7                | 3                 | 2            | 2              | 2                    | 4                    | 1        |
| Bars   | <b>14</b>            | 2              | 4                | 2                 | 2            | 1              | 1                    | 2                    | 0        |
| Venda de pa i pastiss.                                   | <b>6</b>             | 1              | 0                | 0                 | 1            | 1              | 1                    | 2                    | 0        |
| Peix i marisc  | <b>31</b>            | 4              | 12               | 5                 | 1            | 2              | 3                    | 4                    | 0        |
| Altres alimentaris                                       | <b>47</b>            | 7              | 12               | 7                 | 4            | 4              | 4                    | 7                    | 2        |
| Altres no alimentaris                                    | <b>179</b>           | 16             | 66               | 40                | 29           | 22             | 1                    | 4                    | 1        |
| <b>Total</b>   | <b>391</b>           | <b>46</b>      | <b>128</b>       | <b>71</b>         | <b>46</b>    | <b>41</b>      | <b>21</b>            | <b>33</b>            | <b>5</b> |
| <b>Superfície de les parades tancades, m<sup>2</sup></b> |                      |                |                  |                   |              |                |                      |                      |          |
| <b>Total</b>   | <b>342</b>           | <b>670</b>     | <b>100</b>       | <b>591</b>        | <b>295</b>   | <b>210</b>     | <b>192</b>           | <b>609</b>           |          |

### 3. OCUPACIÓ

#### Ocupación

#### 3.1. Evolució del nombre d'empreses/comptes de cotització per grans sectors econòmics

Evolución del número de empresas/cuentas de cotización por grandes sectores económicos

|             | Agricultura | Construcció | Indústria | Serveis | Total        |
|-------------|-------------|-------------|-----------|---------|--------------|
| <b>2014</b> | 0           | 426         | 574       | 4.220   | <b>5.220</b> |
| <b>2015</b> | 0           | 461         | 567       | 4.408   | <b>5.436</b> |
| <b>2016</b> | 1           | 482         | 580       | 4.458   | <b>5.521</b> |
| <b>2017</b> | 2           | 548         | 567       | 4.467   | <b>5.584</b> |
| <b>2018</b> | 1           | 555         | 536       | 4.638   | <b>5.730</b> |
| <b>2019</b> | 1           | 626         | 512       | 4.678   | <b>5.817</b> |
| <b>2020</b> | 2           | 645         | 462       | 4.191   | <b>5.300</b> |
| <b>2021</b> | 3           | 627         | 454       | 4.339   | <b>5.423</b> |
| <b>2022</b> | 2           | 651         | 439       | 4.362   | <b>5.454</b> |
| <b>2023</b> | 2           | 664         | 429       | 4.428   | <b>5.523</b> |

#### 3.2. Dimensió de les empreses/comptes de cotització segons el nombre de treballadors

Dimensión de las empresas/cuentas de cotización según el número de trabajadores

| Empreses    | 1-9   | 10-49 | 50-249 | >250 | Total        |
|-------------|-------|-------|--------|------|--------------|
| <b>2020</b> | 4.374 | 700   | 169    | 57   | <b>5.300</b> |
| <b>2021</b> | 4.481 | 715   | 171    | 56   | <b>5.423</b> |
| <b>2022</b> | 4.495 | 722   | 179    | 58   | <b>5.454</b> |
| <b>2023</b> | 4.541 | 735   | 189    | 58   | <b>5.523</b> |

#### 3.3. Evolució dels treballadors afiliats al règim de la Seguretat Social per grans sectors econòmics

Evolución de los trabajadores afiliados al régimen de la Seguridad Social por grandes sectores económicos

|             | Agricultura | Construcció | Indústria | Serveis | Total         |
|-------------|-------------|-------------|-----------|---------|---------------|
| <b>2016</b> | 1           | 3.038       | 8.205     | 67.411  | <b>78.655</b> |
| <b>2017</b> | 5           | 3.348       | 8.721     | 70.687  | <b>82.761</b> |
| <b>2018</b> | 3           | 3.490       | 8.893     | 74.335  | <b>86.721</b> |
| <b>2019</b> | 4           | 3.693       | 8.864     | 76.558  | <b>89.119</b> |
| <b>2020</b> | 5           | 4.075       | 8.480     | 75.230  | <b>87.790</b> |
| <b>2021</b> | 5           | 3.900       | 8.375     | 75.820  | <b>88.100</b> |
| <b>2022</b> | 5           | 4.085       | 7.755     | 78.960  | <b>90.805</b> |
| <b>2023</b> | 5           | 4.485       | 7.950     | 81.260  | <b>93.700</b> |

### 3.4. Evolució del nombre de treballadors segons la dimensió de les empreses/compt. de cotització

Evolución del número de trabajadores según la dimensión de las empresas/cuentas de cotización

|             | 1-49   | 50-249 | >250   | Total         |
|-------------|--------|--------|--------|---------------|
| <b>2016</b> | 25.467 | 15.691 | 37.497 | <b>78.655</b> |
| <b>2017</b> | 26.231 | 16.458 | 40.072 | <b>82.761</b> |
| <b>2018</b> | 27.189 | 16.413 | 43.119 | <b>86.721</b> |
| <b>2019</b> | 27.412 | 17.773 | 43.934 | <b>89.119</b> |
| <b>2020</b> | 26.185 | 17.310 | 44.300 | <b>87.795</b> |
| <b>2021</b> | 26.610 | 17.300 | 44.190 | <b>88.100</b> |
| <b>2022</b> | 26.885 | 17.725 | 46.190 | <b>90.800</b> |
| <b>2023</b> | 27.190 | 19.140 | 47.370 | <b>93.700</b> |

### 3.5. Evolució del nombre d'autònoms per sectors econòmics

Evolución del número de autónomos por sectores económicos

|             | Agricultura | Construcció | Indústria | Serveis | Total         |
|-------------|-------------|-------------|-----------|---------|---------------|
| <b>2016</b> | 18          | 1.438       | 743       | 9.385   | <b>11.584</b> |
| <b>2017</b> | 22          | 1.508       | 733       | 9.623   | <b>11.886</b> |
| <b>2018</b> | 20          | 1.583       | 680       | 9.939   | <b>12.222</b> |
| <b>2019</b> | 18          | 1.616       | 638       | 10.272  | <b>12.544</b> |
| <b>2020</b> | 10          | 1.810       | 830       | 10.805  | <b>13.455</b> |
| <b>2021</b> | 10          | 1.835       | 825       | 11.070  | <b>13.740</b> |
| <b>2022</b> | 10          | 1.945       | 795       | 10.985  | <b>13.735</b> |
| <b>2023</b> | 10          | 1.960       | 755       | 11.130  | <b>13.855</b> |

Font: Elaboració a partir de les dades de l'Idescat

Fuente: Elaboración a partir de los datos de Idescat

### 3.6. Contractació laboral per sectors econòmics

Contratación laboral por sectores económicos

|             |                    | Agricultura | Construcció  | Indústria    | Serveis       | Total         |
|-------------|--------------------|-------------|--------------|--------------|---------------|---------------|
| <b>2022</b> | <b>Indefinit</b>   | 27          | 2.583        | 1.346        | 22.225        | <b>26.181</b> |
|             | <b>Temporal</b>    | 24          | 1.140        | 3.782        | 46.749        | <b>51.695</b> |
|             | <b>Total anual</b> | <b>51</b>   | <b>3.723</b> | <b>5.128</b> | <b>68.974</b> | <b>77.876</b> |
| <b>2023</b> | <b>Indefinit</b>   | 28          | 2.469        | 1.120        | 24.048        | <b>27.665</b> |
|             | <b>Temporal</b>    | 7           | 488          | 2.613        | 37.304        | <b>40.412</b> |
|             | <b>Total anual</b> | <b>35</b>   | <b>2.957</b> | <b>3.733</b> | <b>61.352</b> | <b>68.077</b> |



### 3.7. Contractació laboral per tipus de contracte

Contratación laboral por tipo de contrato

|                         |                  |  | Agricultura  | Construcció   | Indústria     | Serveis       | Total         |
|-------------------------|------------------|--|--------------|---------------|---------------|---------------|---------------|
| <b>2022</b>             | <b>Indefinit</b> | Ordinari temps indefinit                       | 25           | 2.044         | 956           | 18.148        | <b>21.173</b> |
|                         |                  | Convertits en indefinits                       | 2            | 530           | 382           | 3.968         | <b>4.882</b>  |
|                         |                  | Indefinit persones amb discapacitat            | 0            | 4             | 4             | 67            | <b>75</b>     |
|                         |                  | Foment de la contractació indefinida           | 0            | 5             | 4             | 42            | <b>51</b>     |
|                         |                  | <b>Total anual</b>                             | <b>27</b>    | <b>2.583</b>  | <b>1.346</b>  | <b>22.225</b> | <b>26.181</b> |
|                         | <b>Temporal</b>  | Eventuals circumstàncies producció             | 16           | 607           | 2.819         | 32.503        | <b>35.945</b> |
|                         |                  | Interinitat                                    | 0            | 26            | 555           | 9.946         | <b>10.527</b> |
|                         |                  | Obra o servei                                  | 7            | 484           | 369           | 2.207         | <b>3.067</b>  |
|                         |                  | Altres   | 1            | 2             | 0             | 1.461         | <b>1.464</b>  |
|                         |                  | Pràctiques                                     | 0            | 9             | 12            | 244           | <b>265</b>    |
|                         |                  | Temporals bonificats persones amb discapacitat | 0            | 0             | 2             | 221           | <b>223</b>    |
|                         |                  | Jubilació parcial                              | 0            | 1             | 22            | 70            | <b>93</b>     |
|                         |                  | Formació                                       | 0            | 11            | 3             | 55            | <b>69</b>     |
|                         |                  | Relleu   | 0            | 0             | 0             | 42            | <b>42</b>     |
| <b>Total anual</b>      | <b>24</b>        | <b>1.140</b>                                   | <b>3.782</b> | <b>46.749</b> | <b>51.695</b> |               |               |
| <b>Total anual 2022</b> |                  |  | <b>51</b>    | <b>3.723</b>  | <b>5.128</b>  | <b>68.974</b> | <b>77.876</b> |
| <b>2023</b>             | <b>Indefinit</b> | Ordinari temps indefinit                       | 28           | 2.309         | 961           | 22.189        | <b>25.487</b> |
|                         |                  | Convertits en indefinits                       | 0            | 155           | 157           | 1.789         | <b>2.101</b>  |
|                         |                  | Indefinit persones amb discapacitat            | 0            | 4             | 1             | 43            | <b>48</b>     |
|                         |                  | Foment de la contractació indefinida           | 0            | 1             | 1             | 27            | <b>29</b>     |
|                         |                  | <b>Total anual</b>                             | <b>28</b>    | <b>2.469</b>  | <b>1.120</b>  | <b>24.048</b> | <b>27.665</b> |
|                         | <b>Temporal</b>  | Eventuals circumstàncies producció             | 6            | 444           | 2.090         | 22.320        | <b>24.860</b> |
|                         |                  | Interinitat                                    | 0            | 35            | 496           | 12.989        | <b>13.520</b> |
|                         |                  | Altres   | 1            | 1             | 0             | 1.507         | <b>1.509</b>  |
|                         |                  | Pràctiques                                     | 0            | 4             | 5             | 191           | <b>200</b>    |
|                         |                  | Temporals bonificats persones amb discapacitat | 0            | 0             | 0             | 164           | <b>164</b>    |
|                         |                  | Jubilació parcial                              | 0            | 4             | 21            | 71            | <b>96</b>     |
|                         |                  | Relleu   | 0            | 0             | 0             | 54            | <b>54</b>     |
|                         |                  | Formació                                       | 0            | 0             | 1             | 8             | <b>9</b>      |
|                         |                  | Obra o servei                                  | 0            | 0             | 0             | 0             | <b>0</b>      |
| <b>Total anual</b>      | <b>7</b>         | <b>488</b>                                     | <b>2.613</b> | <b>37.304</b> | <b>40.412</b> |               |               |
| <b>Total anual 2023</b> |                  |  | <b>35</b>    | <b>2.957</b>  | <b>3.733</b>  | <b>61.352</b> | <b>68.077</b> |

## 4. ATUR

### Paro

#### 4.1. Evolució mensual de l'atur

Evolución mensual del paro

|          | 2021  |        |               | 2022  |       |               | 2023  |       |               |
|----------|-------|--------|---------------|-------|-------|---------------|-------|-------|---------------|
|          | Home  | Dona   | Total         | Home  | Dona  | Total         | Home  | Dona  | Total         |
| gener    | 9.068 | 10.418 | <b>19.486</b> | 5.919 | 7.239 | <b>13.158</b> | 5.543 | 6.809 | <b>12.352</b> |
| febrer   | 9.197 | 10.530 | <b>19.727</b> | 5.973 | 7.180 | <b>13.153</b> | 5.585 | 6.881 | <b>12.466</b> |
| març     | 9.055 | 10.437 | <b>19.492</b> | 5.958 | 7.328 | <b>13.286</b> | 5.616 | 6.889 | <b>12.505</b> |
| abril    | 8.818 | 10.330 | <b>19.148</b> | 5.870 | 7.130 | <b>13.000</b> | 5.410 | 6.755 | <b>12.165</b> |
| maig     | 8.709 | 10.140 | <b>18.849</b> | 5.607 | 6.827 | <b>12.434</b> | 5.418 | 6.783 | <b>12.201</b> |
| juny     | 7.902 | 9.439  | <b>17.341</b> | 5.349 | 6.616 | <b>11.965</b> | 5.255 | 6.660 | <b>11.915</b> |
| juliol   | 6.992 | 8.460  | <b>15.452</b> | 5.290 | 6.672 | <b>11.962</b> | 5.195 | 6.655 | <b>11.850</b> |
| agost    | 6.304 | 7.850  | <b>14.154</b> | 5.364 | 6.716 | <b>12.080</b> | 5.205 | 6.696 | <b>11.901</b> |
| setembre | 6.045 | 7.496  | <b>13.541</b> | 5.564 | 6.739 | <b>12.303</b> | 5.219 | 6.628 | <b>11.847</b> |
| octubre  | 5.998 | 7.473  | <b>13.471</b> | 5.538 | 6.710 | <b>12.248</b> | 5.258 | 6.683 | <b>11.941</b> |
| novembre | 5.794 | 7.255  | <b>13.049</b> | 5.539 | 6.723 | <b>12.262</b> | 5.259 | 6.633 | <b>11.892</b> |
| desembre | 5.702 | 7.157  | <b>12.859</b> | 5.418 | 6.613 | <b>12.031</b> | 5.346 | 6.713 | <b>12.059</b> |

#### 4.2. Evolució de la variació interanual de l'atur

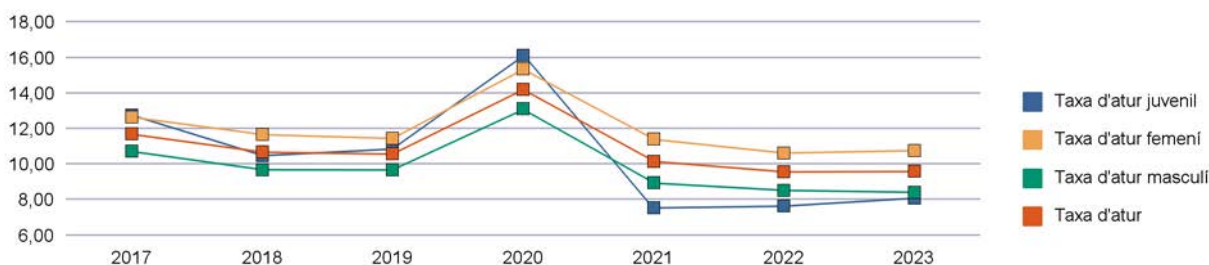
Evolución de la variación interanual del paro

|          | 2017   | 2018  | 2019  | 2020  | 2021   | 2022   | 2023  |
|----------|--------|-------|-------|-------|--------|--------|-------|
| gener    | -12,24 | -8,67 | -7,30 | -0,72 | 37,37  | -32,46 | -6,15 |
| febrer   | -12,19 | -8,79 | -5,77 | 0,74  | 37,14  | -33,30 | -5,24 |
| març     | -12,12 | -7,85 | -5,48 | 6,90  | 26,51  | -31,84 | -5,89 |
| abril    | -12,61 | -7,53 | -3,89 | 22,94 | 9,57   | -32,10 | -6,44 |
| maig     | -13,74 | -6,68 | -4,24 | 33,83 | 2,48   | -34,03 | -1,88 |
| juny     | -14,83 | -5,90 | -4,28 | 40,59 | -6,92  | -31,00 | -0,43 |
| juliol   | -13,56 | -6,04 | -2,09 | 36,05 | -14,21 | -22,60 | -0,94 |
| agost    | -11,06 | -5,42 | -2,13 | 34,50 | -22,51 | -14,67 | -1,48 |
| setembre | -13,34 | -5,88 | -1,75 | 34,41 | -25,02 | -9,17  | -3,71 |
| octubre  | -11,89 | -6,93 | 0,84  | 30,95 | -26,67 | -9,11  | -2,50 |
| novembre | -11,18 | -8,70 | 1,10  | 30,99 | -29,24 | -6,05  | -3,01 |
| desembre | -9,76  | -7,33 | -0,16 | 35,36 | -31,74 | -6,47  | 0,25  |

#### 4.3. Evolució de la taxa d'atur registral. Dades del mes de desembre

Evolución de la tasa de paro registral. Datos del mes de Diciembre

|                     | 2017  | 2018  | 2019  | 2020  | 2021  | 2022  | 2023  |
|---------------------|-------|-------|-------|-------|-------|-------|-------|
| Taxa d'atur juvenil | 12,78 | 10,49 | 10,87 | 16,14 | 7,55  | 7,65  | 8,10  |
| Taxa d'atur femení  | 12,66 | 11,68 | 11,46 | 15,37 | 11,41 | 10,64 | 10,78 |
| Taxa d'atur masculí | 10,73 | 9,70  | 9,69  | 13,11 | 8,95  | 8,54  | 8,43  |
| Taxa d'atur         | 11,70 | 10,69 | 10,58 | 14,23 | 10,17 | 9,58  | 9,60  |



#### 4.4. Atur registrat per sexe i grups d'edat. Evolució mensual

Paro registrado por sexo y grupos de edad. Evolución mensual

| Grups d'edat | gener        |              | febrer        |              |              | març          |              |              | abril         |              |              |               |
|--------------|--------------|--------------|---------------|--------------|--------------|---------------|--------------|--------------|---------------|--------------|--------------|---------------|
|              | Home         | Dona         | Total         | Home         | Dona         | Total         | Home         | Dona         | Total         | Home         | Dona         | Total         |
| Menors de 20 | 106          | 55           | 161           | 111          | 71           | 182           | 111          | 80           | 191           | 108          | 78           | 186           |
| De 20 a 24   | 257          | 239          | 496           | 254          | 280          | 534           | 265          | 275          | 540           | 234          | 244          | 478           |
| De 25 a 29   | 405          | 504          | 909           | 430          | 515          | 945           | 433          | 496          | 929           | 392          | 501          | 893           |
| De 30 a 34   | 434          | 636          | 1.070         | 421          | 622          | 1.043         | 401          | 614          | 1.015         | 395          | 595          | 990           |
| De 35 a 39   | 502          | 698          | 1.200         | 504          | 705          | 1.209         | 516          | 709          | 1.225         | 484          | 681          | 1.165         |
| De 40 a 44   | 595          | 772          | 1.367         | 607          | 774          | 1.381         | 616          | 795          | 1.411         | 594          | 770          | 1.364         |
| De 45 a 49   | 741          | 791          | 1.532         | 746          | 794          | 1.540         | 755          | 764          | 1.519         | 713          | 735          | 1.448         |
| De 50 a 54   | 840          | 923          | 1.763         | 833          | 918          | 1.751         | 821          | 931          | 1.752         | 800          | 905          | 1.705         |
| De 55 a 59   | 865          | 1.034        | 1.899         | 875          | 1.036        | 1.911         | 889          | 1.045        | 1.934         | 883          | 1.052        | 1.935         |
| De 60 a 64   | 799          | 1.157        | 1.956         | 804          | 1.168        | 1.972         | 809          | 1.180        | 1.989         | 807          | 1.194        | 2.001         |
| Més de 64    | 0            | 0            | 0             | 0            | 0            | 0             | 0            | 0            | 0             | 0            | 0            | 0             |
| <b>Total</b> | <b>5.544</b> | <b>6.809</b> | <b>12.353</b> | <b>5.585</b> | <b>6.883</b> | <b>12.468</b> | <b>5.616</b> | <b>6.889</b> | <b>12.505</b> | <b>5.410</b> | <b>6.755</b> | <b>12.165</b> |

| Grups d'edat | maig         |              | juny          |              |              | juliol        |              |              | agost         |              |              |               |
|--------------|--------------|--------------|---------------|--------------|--------------|---------------|--------------|--------------|---------------|--------------|--------------|---------------|
|              | Home         | Dona         | Total         | Home         | Dona         | Total         | Home         | Dona         | Total         | Home         | Dona         | Total         |
| Menors de 20 | 115          | 78           | 193           | 122          | 69           | 191           | 135          | 81           | 216           | 115          | 70           | 185           |
| De 20 a 24   | 236          | 225          | 461           | 217          | 202          | 419           | 219          | 217          | 436           | 242          | 232          | 474           |
| De 25 a 29   | 402          | 475          | 877           | 361          | 491          | 852           | 369          | 487          | 856           | 368          | 490          | 858           |
| De 30 a 34   | 393          | 609          | 1.002         | 370          | 578          | 948           | 370          | 585          | 955           | 395          | 604          | 999           |
| De 35 a 39   | 482          | 687          | 1.169         | 444          | 687          | 1.131         | 426          | 676          | 1.102         | 432          | 698          | 1.130         |
| De 40 a 44   | 574          | 773          | 1.347         | 560          | 749          | 1.309         | 553          | 754          | 1.307         | 556          | 745          | 1.301         |
| De 45 a 49   | 704          | 764          | 1.468         | 678          | 762          | 1.440         | 685          | 746          | 1.431         | 679          | 743          | 1.422         |
| De 50 a 54   | 805          | 913          | 1.718         | 803          | 895          | 1.698         | 773          | 884          | 1.657         | 757          | 885          | 1.642         |
| De 55 a 59   | 881          | 1.053        | 1.934         | 862          | 1.039        | 1.901         | 834          | 1.039        | 1.873         | 830          | 1.042        | 1.872         |
| De 60 a 64   | 826          | 1.206        | 2.032         | 838          | 1.188        | 2.026         | 831          | 1.186        | 2.017         | 831          | 1.187        | 2.018         |
| Més de 64    | 0            | 0            | 0             | 0            | 0            | 0             | 0            | 0            | 0             | 0            | 0            | 0             |
| <b>Total</b> | <b>5.418</b> | <b>6.783</b> | <b>12.201</b> | <b>5.255</b> | <b>6.660</b> | <b>11.915</b> | <b>5.195</b> | <b>6.655</b> | <b>11.850</b> | <b>5.205</b> | <b>6.696</b> | <b>11.901</b> |

| Grups d'edat | setemb       |              | octubre       |              |              | novem         |              |              | desem         |              |              |               |
|--------------|--------------|--------------|---------------|--------------|--------------|---------------|--------------|--------------|---------------|--------------|--------------|---------------|
|              | Home         | Dona         | Total         | Home         | Dona         | Total         | Home         | Dona         | Total         | Home         | Dona         | Total         |
| Menors de 20 | 139          | 77           | 216           | 133          | 76           | 209           | 130          | 61           | 191           | 132          | 68           | 200           |
| De 20 a 24   | 243          | 246          | 489           | 259          | 261          | 520           | 249          | 245          | 494           | 239          | 229          | 468           |
| De 25 a 29   | 373          | 465          | 838           | 373          | 452          | 825           | 371          | 459          | 830           | 382          | 471          | 853           |
| De 30 a 34   | 394          | 579          | 973           | 389          | 593          | 982           | 391          | 588          | 979           | 408          | 597          | 1.005         |
| De 35 a 39   | 412          | 665          | 1.077         | 421          | 694          | 1.115         | 436          | 663          | 1.099         | 453          | 675          | 1.128         |
| De 40 a 44   | 549          | 749          | 1.298         | 535          | 729          | 1.264         | 542          | 727          | 1.269         | 561          | 746          | 1.307         |
| De 45 a 49   | 669          | 728          | 1.397         | 694          | 741          | 1.435         | 700          | 744          | 1.444         | 737          | 771          | 1.508         |
| De 50 a 54   | 754          | 884          | 1.638         | 757          | 902          | 1.659         | 738          | 886          | 1.624         | 742          | 899          | 1.641         |
| De 55 a 59   | 837          | 1.036        | 1.873         | 858          | 1.030        | 1.888         | 853          | 1.044        | 1.897         | 849          | 1.048        | 1.897         |
| De 60 a 64   | 849          | 1.199        | 2.048         | 839          | 1.206        | 2.045         | 849          | 1.217        | 2.066         | 843          | 1.211        | 2.054         |
| Més de 64    | 0            | 0            | 0             | 0            | 0            | 0             | 0            | 0            | 0             | 0            | 0            | 0             |
| <b>Total</b> | <b>5.219</b> | <b>6.628</b> | <b>11.847</b> | <b>5.258</b> | <b>6.684</b> | <b>11.942</b> | <b>5.259</b> | <b>6.634</b> | <b>11.893</b> | <b>5.346</b> | <b>6.715</b> | <b>12.061</b> |

##### 4.4.1. Atur registrat per sexe i grups d'edat. Desembre 2023

Paro registrado por sexo y grupos de edad. Diciembre 2023



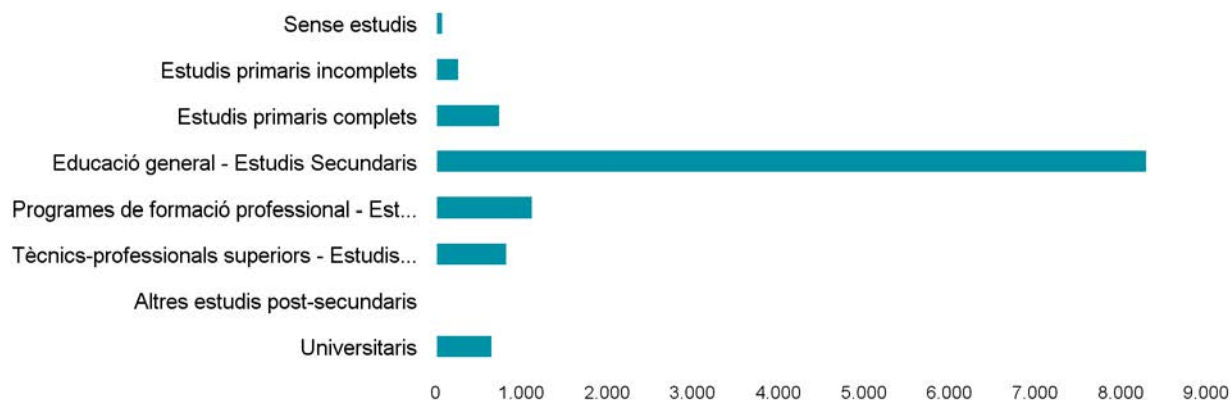
#### 4.5. Atur registrat per nivells de titulació. Evolució mensual

Paro registrado por nivel de titulación. Evolución mensual

| Nivell de titulació                                       | gener         | febrer        | març          | abril         | maig          | juny          |
|---|---------------|---------------|---------------|---------------|---------------|---------------|
| Sense estudis   | 82            | 86            | 83            | 83            | 80            | 79            |
| Estudis primaris incomplets                               | 293           | 286           | 291           | 280           | 282           | 278           |
| Estudis primaris complets                                 | 796           | 808           | 803           | 777           | 794           | 768           |
| Educació general - Estudis Secundaris                     | 8.587         | 8.676         | 8.718         | 8.468         | 8.529         | 8.267         |
| Programes de formació professional - Estudis secundaris   | 1.134         | 1.154         | 1.167         | 1.139         | 1.138         | 1.136         |
| Tècnics-professionals superiors - Estudis post-secundaris | 820           | 828           | 836           | 816           | 787           | 800           |
| Altres estudis post-secundaris                            | 9             | 8             | 8             | 8             | 6             | 9             |
| Universitaris   | 632           | 622           | 599           | 594           | 585           | 578           |
| <b>Total</b>  | <b>12.353</b> | <b>12.468</b> | <b>12.505</b> | <b>12.165</b> | <b>12.201</b> | <b>11.915</b> |
| Nivell de titulació                                       | juliol        | agost         | setembre      | octubre       | novembre      | desembre      |
| Sense estudis   | 78            | 75            | 73            | 81            | 84            | 84            |
| Estudis primaris incomplets                               | 283           | 279           | 271           | 283           | 269           | 276           |
| Estudis primaris complets                                 | 746           | 724           | 721           | 724           | 744           | 752           |
| Educació general - Estudis Secundaris                     | 8.128         | 8.068         | 8.123         | 8.215         | 8.210         | 8.308         |
| Programes de formació professional - Estudis secundaris   | 1.151         | 1.164         | 1.157         | 1.150         | 1.130         | 1.137         |
| Tècnics-professionals superiors - Estudis post-secundaris | 825           | 865           | 846           | 829           | 816           | 835           |
| Altres estudis post-secundaris                            | 9             | 8             | 10            | 10            | 8             | 9             |
| Universitaris   | 630           | 718           | 646           | 650           | 632           | 660           |
| <b>Total</b>  | <b>11.850</b> | <b>11.901</b> | <b>11.847</b> | <b>11.942</b> | <b>11.893</b> | <b>12.061</b> |

##### 4.5.1. Atur registrat segons nivell de titulació. Desembre 2023

Paro registrado según nivel de titulación. Diciembre 2023



#### 4.6. Atur registrat per grups professionals. Evolució mensual

Paro registrado por grupos profesionales. Evolución mensual

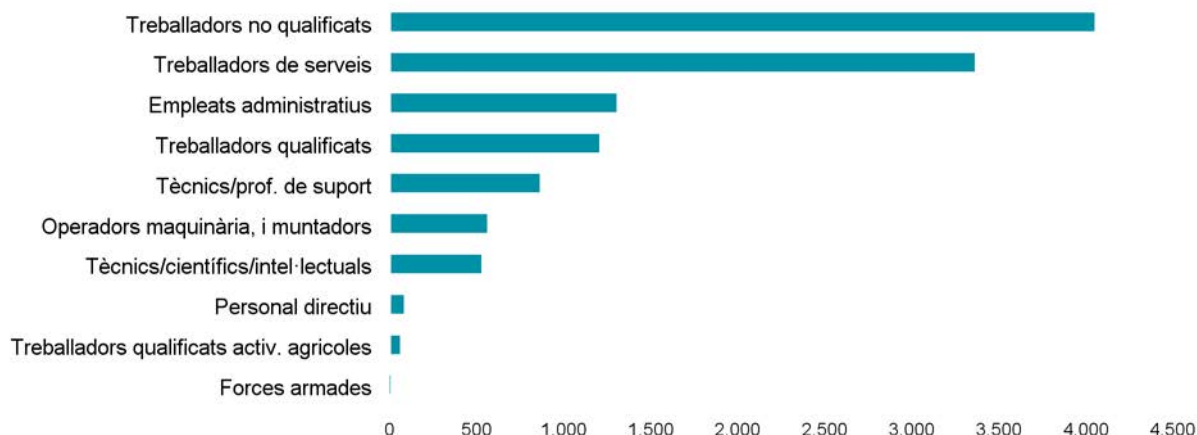
| Grups professionals                       | gener         | febrer        | març          | abril         | maig          | juny          |
|---|---------------|---------------|---------------|---------------|---------------|---------------|
| Treballadors no qualificats               | 4.275         | 4.321         | 4.369         | 4.225         | 4.242         | 4.097         |
| Treballadors de serveis                   | 3.376         | 3.484         | 3.474         | 3.381         | 3.353         | 3.262         |
| Empleats administratius                   | 1.325         | 1.327         | 1.320         | 1.295         | 1.326         | 1.313         |
| Treballadors qualificats                  | 1.251         | 1.223         | 1.234         | 1.211         | 1.223         | 1.188         |
| Tècnics/prof. de suport                   | 873           | 888           | 890           | 862           | 861           | 870           |
| Operadors maquinària, i muntadors         | 626           | 620           | 612           | 590           | 593           | 567           |
| Tècnics/científics/intel·lectuals         | 475           | 453           | 449           | 446           | 449           | 467           |
| Personal directiu                         | 81            | 84            | 91            | 90            | 85            | 84            |
| Treballadors qualificats activ. agrícoles | 70            | 66            | 63            | 62            | 66            | 65            |
| Forces armades                            | 1             | 2             | 3             | 3             | 3             | 2             |
| <b>Total</b>                              | <b>12.353</b> | <b>12.468</b> | <b>12.505</b> | <b>12.165</b> | <b>12.201</b> | <b>11.915</b> |

| Grups professionals                       | juliol        | agost         | setembre      | octubre       | novembre      | desembre      |
|---|---------------|---------------|---------------|---------------|---------------|---------------|
| Treballadors no qualificats               | 3.943         | 3.841         | 3.909         | 3.980         | 3.998         | 4.057         |
| Treballadors de serveis                   | 3.262         | 3.308         | 3.301         | 3.346         | 3.353         | 3.368         |
| Empleats administratius                   | 1.348         | 1.387         | 1.359         | 1.351         | 1.309         | 1.309         |
| Treballadors qualificats                  | 1.169         | 1.159         | 1.154         | 1.165         | 1.166         | 1.210         |
| Tècnics/prof. de suport                   | 886           | 906           | 905           | 882           | 853           | 868           |
| Operadors maquinària, i muntadors         | 561           | 552           | 543           | 544           | 549           | 566           |
| Tècnics/científics/intel·lectuals         | 526           | 588           | 529           | 525           | 509           | 530           |
| Personal directiu                         | 93            | 97            | 86            | 87            | 89            | 86            |
| Treballadors qualificats activ. agrícoles | 61            | 61            | 58            | 59            | 64            | 65            |
| Forces armades                            | 1             | 2             | 3             | 3             | 3             | 2             |
| <b>Total</b>                              | <b>11.850</b> | <b>11.901</b> | <b>11.847</b> | <b>11.942</b> | <b>11.893</b> | <b>12.061</b> |

#### 4.6.1. Atur registrat per grups professionals. Desembre 2023

Paro registrado por grupos profesionales. Diciembre 2023



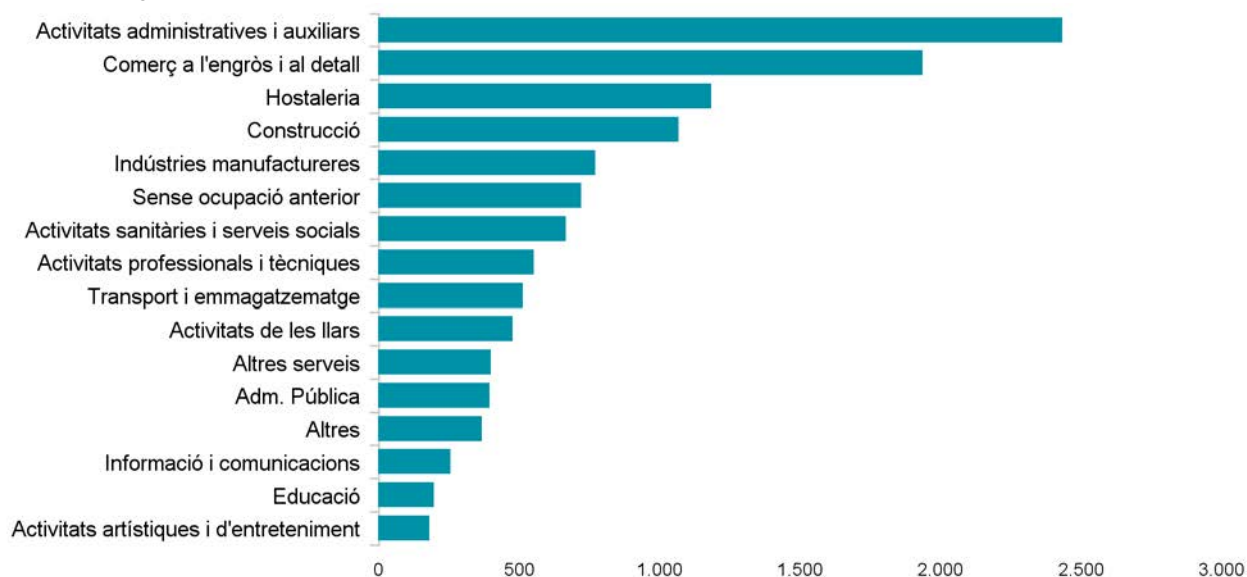
#### 4.7. Atur registrat per activitat econòmica. Evolució mensual

Paro registrado por actividad económica. Evolución mensual

| Activitat econòmica                      | gener         | febrer        | març          | abril         | maig          | juny          | juliol        | agost         | setembre      | octubre       | novembr       | desembr       |
|--|---------------|---------------|---------------|---------------|---------------|---------------|---------------|---------------|---------------|---------------|---------------|---------------|
| Activitats administratives i auxiliars   | 2.637         | 2.572         | 2.595         | 2.482         | 2.476         | 2.384         | 2.306         | 2.276         | 2.337         | 2.375         | 2.377         | 2.430         |
| Activitats artístiques i d'entreteniment | 157           | 158           | 167           | 159           | 155           | 159           | 155           | 165           | 167           | 169           | 171           | 177           |
| Activitats de les llars                  | 428           | 445           | 465           | 478           | 462           | 444           | 420           | 426           | 449           | 459           | 465           | 474           |
| Activitats financeres i d'assegurances   | 106           | 102           | 100           | 102           | 109           | 102           | 99            | 103           | 103           | 94            | 89            | 93            |
| Activitats immobiliàries                 | 109           | 105           | 102           | 103           | 110           | 101           | 98            | 99            | 97            | 90            | 85            | 82            |
| Activitats professionals i tècniques     | 528           | 536           | 525           | 515           | 522           | 518           | 532           | 534           | 538           | 537           | 531           | 549           |
| Activitats sanitàries i serveis socials  | 668           | 693           | 677           | 668           | 642           | 589           | 602           | 597           | 607           | 638           | 636           | 663           |
| Adm. Pública                             | 363           | 367           | 392           | 379           | 392           | 428           | 426           | 427           | 424           | 399           | 400           | 392           |
| Agricultura, ramaderia i pesca           | 36            | 38            | 43            | 45            | 42            | 32            | 34            | 32            | 35            | 37            | 37            | 37            |
| Aigua, sanejament i gestió de residus    | 128           | 128           | 122           | 112           | 121           | 119           | 100           | 111           | 116           | 133           | 133           | 135           |
| Altres serveis                           | 379           | 388           | 388           | 374           | 378           | 372           | 369           | 371           | 387           | 392           | 388           | 395           |
| Comerç a l'engròs i al detall            | 1.996         | 2.040         | 2.027         | 1.961         | 1.972         | 1.923         | 1.927         | 1.958         | 1.931         | 1.915         | 1.908         | 1.933         |
| Construcció                              | 1.047         | 1.068         | 1.075         | 1.066         | 1.067         | 1.048         | 1.057         | 1.079         | 1.052         | 1.039         | 1.021         | 1.064         |
| Educació                                 | 217           | 208           | 189           | 191           | 184           | 208           | 245           | 269           | 212           | 205           | 199           | 192           |
| Energia elèct. i gas                     | 2             | 3             | 3             | 4             | 3             | 4             | 5             | 5             | 5             | 5             | 5             | 6             |
| Hostaleria                               | 1.223         | 1.255         | 1.257         | 1.202         | 1.203         | 1.167         | 1.150         | 1.121         | 1.094         | 1.135         | 1.179         | 1.181         |
| Indústries extractives                   | 8             | 6             | 7             | 8             | 7             | 7             | 7             | 8             | 7             | 6             | 6             | 7             |
| Indústries manufactureres                | 894           | 883           | 868           | 855           | 851           | 822           | 807           | 824           | 805           | 802           | 783           | 768           |
| Informació i comunicacions               | 208           | 223           | 226           | 216           | 219           | 236           | 248           | 250           | 244           | 247           | 245           | 252           |
| Org. extraterritorials                   | 2             | 2             | 2             | 2             | 2             | 2             | 3             | 4             | 4             | 4             | 4             | 4             |
| Sense ocupació anterior                  | 693           | 726           | 730           | 706           | 751           | 748           | 760           | 722           | 738           | 749           | 716           | 718           |
| Transport i emmagatzematge               | 524           | 522           | 545           | 537           | 533           | 502           | 500           | 520           | 495           | 512           | 515           | 509           |
| <b>Total</b>                             | <b>12.353</b> | <b>12.468</b> | <b>12.505</b> | <b>12.165</b> | <b>12.201</b> | <b>11.915</b> | <b>11.850</b> | <b>11.901</b> | <b>11.847</b> | <b>11.942</b> | <b>11.893</b> | <b>12.061</b> |

#### 4.7.1. Atur registrat per activitat econòmica. Desembre 2023

Paro registrado por actividad económica. Diciembre 2023



## 5. CONSUM

### Consumo

#### 5.1 ENERGIA ELÈCTRICA

Energía Eléctrica

\* Dades des de l'any 2021 no disponibles / Datos desde el año 2021 no disponibles

##### 5.1.1 Nombre d'abonats i consum (kwh)

Número de abonados y consumo

|                           |                    |                 | Abonats        | Consum (KWh)       | Potència contract. (KWh) |
|---------------------------|--------------------|-----------------|----------------|--------------------|--------------------------|
| <b>2020</b>               | Usos domèstics     | Baixa tensió    | 119.752        | 258.265.707        | 469.698                  |
|                           | Ús industrial A.t. | Alta tensió     | 116            | 276.215.648        | 112.669                  |
|                           | Resta baixa tensió | Baixa tensió    | 6.017          | 175.421.183        | 172.014                  |
| <b>Consum per abonats</b> |                    | <b>5.639,29</b> | <b>125.885</b> | <b>709.902.538</b> | <b>754.381</b>           |

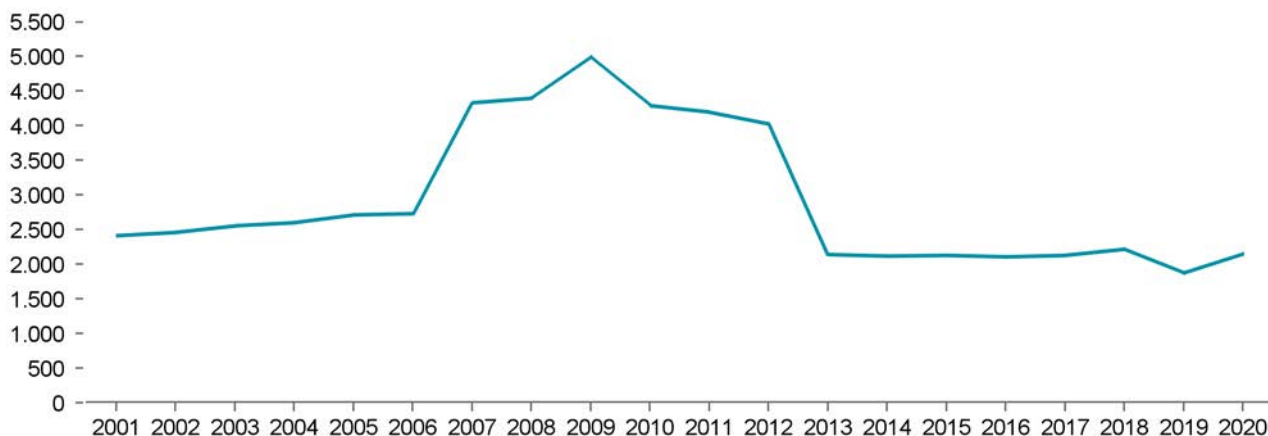
##### 5.1.2 Evolució del nombre d'abonats i consum domèstic

Evolución del número de abonados y consumo doméstico

|             | Abonats        | Consum (KWh)   | Consum/<br>abonats<br>domèstics |             | Abonats        | Consum (KWh)   | Consum/<br>abonats<br>domèstics |
|-------------|----------------|----------------|---------------------------------|-------------|----------------|----------------|---------------------------------|
|             | Usos domèstics | Usos domèstics |                                 |             | Usos domèstics | Usos domèstics |                                 |
| <b>2001</b> | 119.296        | 288.305.333    | <b>2.416,72</b>                 | <b>2011</b> | 124.510        | 522.841.816    | <b>4.199,20</b>                 |
| <b>2002</b> | 120.265        | 296.289.000    | <b>2.463,63</b>                 | <b>2012</b> | 124.307        | 500.550.435    | <b>4.026,73</b>                 |
| <b>2003</b> | 120.513        | 308.401.366    | <b>2.559,07</b>                 | <b>2013</b> | 117.478        | 251.927.440    | <b>2.144,46</b>                 |
| <b>2004</b> | 120.906        | 314.867.295    | <b>2.604,23</b>                 | <b>2014</b> | 117.325        | 248.918.827    | <b>2.121,62</b>                 |
| <b>2005</b> | 121.181        | 329.222.572    | <b>2.716,78</b>                 | <b>2015</b> | 116.923        | 249.353.932    | <b>2.132,63</b>                 |
| <b>2006</b> | 121.939        | 333.421.970    | <b>2.734,33</b>                 | <b>2016</b> | 116.817        | 246.586.712    | <b>2.110,88</b>                 |
| <b>2007</b> | 125.259        | 542.840.405    | <b>4.333,74</b>                 | <b>2017</b> | 117.894        | 251.374.982    | <b>2.132,21</b>                 |
| <b>2008</b> | 125.300        | 551.489.895    | <b>4.401,36</b>                 | <b>2018</b> | 118.216        | 262.738.131    | <b>2.222,53</b>                 |
| <b>2009</b> | 122.988        | 615.084.635    | <b>5.001,18</b>                 | <b>2019</b> | 118.906        | 223.238.315    | <b>1.877,44</b>                 |
| <b>2010</b> | 122.758        | 527.106.386    | <b>4.293,87</b>                 | <b>2020</b> | 119.752        | 258.265.707    | <b>2.156,67</b>                 |

##### 5.1.3 Evolució del consum domèstic promig per abonat

Evolución del consumo doméstico promedio por abonado



## 5.2 GAS

Gas

### 5.2.1 Nombre d'abonats i consum (milers de tèrmies)

Número de abonados y consumo

|                           |                           | Abonats     | Consum en kWh |
|---------------------------|---------------------------|-------------|---------------|
| <b>2023</b>               | <b>Domèstics-Comercia</b> | 78.290      | 224.256       |
|                           | <b>Industrial</b>         | 27          | 88.598        |
| <b>Consum per abonats</b> |                           | <b>3,99</b> | <b>78.317</b> |

### 5.2.2 Evolució del nombre d'abonats i consum domèstic-comercial

Evolución del número de abonados y consumo doméstico-comercial

|             | Abonats             | Consum en kWh       | Consum / abonats |             | Abonats             | Consum en kWh       | Consum / abonats |
|-------------|---------------------|---------------------|------------------|-------------|---------------------|---------------------|------------------|
|             | Domèstics-Comercial | Domèstics-Comercial |                  |             | Domèstics-Comercial | Domèstics-Comercial |                  |
| <b>2000</b> | 64.826              | 271.106             | 4,18             | <b>2012</b> | 83.138              | 323.112             | 3,89             |
| <b>2001</b> | 67.553              | 250.922             | 3,71             | <b>2013</b> | 83.376              | 297.905             | 3,57             |
| <b>2002</b> | 70.139              | 271.683             | 3,87             | <b>2014</b> | 83.380              | 274.867             | 3,30             |
| <b>2003</b> | 72.272              | 272.451             | 3,77             | <b>2015</b> | 83.520              | 266.877             | 3,20             |
| <b>2004</b> | 66.947              | 229.706             | 3,43             | <b>2016</b> | 83.525              | 250.409             | 3,00             |
| <b>2005</b> | 45.217              | 209.377             | 4,63             | <b>2017</b> | 83.562              | 258.260             | 3,09             |
| <b>2006</b> | 45.630              | 171.970             | 3,77             | <b>2018</b> | 88.635              | 288.175             | 3,25             |
| <b>2007</b> | 45.952              | 161.999             | 3,53             | <b>2019</b> | 84.593              | 271.689             | 3,21             |
| <b>2008</b> | 68.521              | 108.841             | 1,59             | <b>2020</b> | 80.954              | 247.512             | 3,06             |
| <b>2009</b> | 81.735              | 310.422             | 3,80             | <b>2021</b> | 78.988              | 276.213             | 3,50             |
| <b>2010</b> | 82.534              | 335.290             | 4,06             | <b>2022</b> | 78.690              | 242.248             | 3,08             |
| <b>2011</b> | 83.013              | 325.053             | 3,92             | <b>2023</b> | 78.290              | 224.256             | 2,86             |

### 5.2.3 Evolució del consum domèstic-comercial per abonat

Evolución del consumo doméstico-comercial por abonado



Font: Elaboració a partir de les dades facilitades per Gas Natural SDG.S.A.

Fuente: Elaboración a partir de los datos facilitados por Gas Natural SDG. S.A.



### 5.3 AIGUA

Agua

#### 5.3.1 Nombre de subministraments i consum (m3)

Número de suministros y consumo

|      |                           | Abonats      | Consum d'aigua (en m3) |
|------|---------------------------|--------------|------------------------|
| 2023 | <b>Domèstic</b>           | 108.083      | 9.167.139              |
|      | <b>Comercial</b>          | 9.500        | 692.058                |
|      | <b>Industrial</b>         | 546          | 1.678.571              |
|      | <b>Serveis municipals</b> | 674          | 383.677                |
|      | <b>R.contra incendis</b>  | 3.693        | 55.119                 |
|      | <b>Consum per abonats</b> | <b>97,77</b> | <b>122.496</b>         |
|      |                           |              | <b>11.976.564</b>      |

#### 5.3.2 Evolució del nombre d'abonats i consum domèstic. Indicadors de consum

Evolución del número de abonados y consumo doméstico. Indicadores de consumo

|      | Abonats  | Consum d'aigua (en m3) | Consum / abonats | Consum / habitant |
|------|----------|------------------------|------------------|-------------------|
|      | Domèstic | Domèstic               |                  |                   |
| 2000 | 96.354   | 9.942.000              | 103,18           | 40,40             |
| 2001 | 97.272   | 9.779.000              | 100,53           | 39,69             |
| 2002 | 99.888   | 9.849.000              | 98,60            | 39,30             |
| 2003 | 100.541  | 10.000.000             | 99,46            | 39,39             |
| 2004 | 101.298  | 9.970.000              | 98,42            | 38,47             |
| 2005 | 101.788  | 9.745.000              | 95,74            | 37,29             |
| 2006 | 102.581  | 9.509.000              | 92,70            | 36,57             |
| 2007 | 103.267  | 9.432.000              | 91,34            | 35,67             |
| 2008 | 103.885  | 9.153.000              | 88,11            | 34,28             |
| 2009 | 104.259  | 9.047.000              | 86,77            | 33,88             |
| 2010 | 104.943  | 8.948.000              | 85,27            | 33,65             |
| 2011 | 105.057  | 8.899.523              | 84,71            | 33,63             |
| 2012 | 105.034  | 8.792.978              | 83,72            | 33,46             |
| 2013 | 102.185  | 8.640.513              | 84,56            | 33,31             |
| 2014 | 102.613  | 8.267.789              | 80,57            | 32,16             |
| 2015 | 102.973  | 8.380.564              | 81,39            | 32,20             |
| 2016 | 103.358  | 8.574.897              | 82,96            | 32,67             |
| 2017 | 104.093  | 8.757.441              | 84,13            | 32,87             |
| 2018 | 104.483  | 8.877.802              | 84,97            | 32,89             |
| 2019 | 104.776  | 9.005.937              | 85,95            | 32,42             |
| 2020 | 105.249  | 9.769.602              | 92,82            | 35,61             |
| 2021 | 106.091  | 9.186.318              | 86,59            | 33,04             |
| 2022 | 107.076  | 8.987.592              | 83,94            | 31,28             |
| 2023 | 108.083  | 9.167.139              | 84,82            | 31,45             |

## 5.4 JUNTA ARBITRAL DE CONSUM

Junta Arbitral de Consumo

### 5.4.1 Nombre d'adhesions. Sectors representats i més demandats

Número de adhesiones. Sectores representados y más demandados

**2023 Adhesions totals** 1.522

#### Sectors representats (en %)

|                                     |       |
|-------------------------------------|-------|
| Resta dels sectors per sota del 4%  | 35,87 |
| Diversos serveis                    | 32,06 |
| Confecció i calçat                  | 16,36 |
| Mobles i equipament de la llar      | 6,70  |
| Vehicles (compra-venda i reparació) | 5,19  |
| Bars i restaurants                  | 2,83  |
| Alimentació                         | 0,99  |

#### Sectors més demandats (en %)

|                                     |       |
|-------------------------------------|-------|
| Vendes especials i per correu       | 56,25 |
| Telèfon/Telecomunicacions           | 25,00 |
| Informàtica/electrònica             | 7,50  |
| Aigua                               | 3,75  |
| Altres serveis                      | 2,50  |
| Tintorereries                       | 1,25  |
| Electrodomèstics                    | 1,25  |
| Transports públics                  | 1,25  |
| Mobles i equipament llar            | 1,25  |
| Vehicles (compra-venda i reparació) | 0,00  |
| Farmàcia/Òptica/Ortopèdia           | 0,00  |
| Altres industrials/comerços         | 0,00  |
| Confecció i calçat                  | 0,00  |

### 5.4.2 Sol·licituds d'arbitratge i nombre d'expedients

Solicitud de arbitraje y número de expedientes

#### Sol·licituds d'arbitratge

|  |            |
|--|------------|
| Exp. any anterior en tràmit a 1 de gener               | 101        |
| Expedients oberts durant l'any                         | 97         |
| <b>Expedients tramitats al llarg de l'any</b>          | <b>198</b> |
| Exp. pendents de tràmits a 31 de des. de l'any en curs | 66         |

#### Expedients tancats

|  |            |
|--|------------|
| Inadmissió                                 | 2          |
| No acceptació de l'arbitratge              | 11         |
| Trasllat                                   | 3          |
| Resolts per mediació                       | 57         |
| Resolts per laude                          | 49         |
| Desestiment                                | 10         |
| Altres causes                              | 0          |
| <b>Expedients tancats al llarg de 2022</b> | <b>132</b> |

### 5.4.3 Evolució del nombre d'adhesions, sol·licituds d'arbitratge i expedients tancats

Evolución del número de adhesiones, solicitudes de arbitraje y número de expedientes cerrados

|                                  | 2013  | 2014  | 2015  | 2016  | 2017  | 2018  | 2019  | 2020  | 2021  | 2022  | 2023  |
|----------------------------------|-------|-------|-------|-------|-------|-------|-------|-------|-------|-------|-------|
| <b>Adhesions totals</b>          | 1.460 | 1.460 | 1.458 | 1.459 | 1.459 | 1.460 | 1.461 | 1.461 | 1.460 | 1.460 | 1.522 |
| <b>Sol·licituds d'arbitratge</b> | 251   | 397   | 319   | 232   | 207   | 196   | 275   | 192   | 152   | 214   | 264   |
| <b>Expedients tancats</b>        | 117   | 267   | 247   | 156   | 127   | 124   | 167   | 40    | 60    | 82    | 132   |

## 5.5 OMIC. Oficina Municipal d'Informació al Consumidor

OMIC. Oficina Municipal de información al Consumidor

### 5.5.1 Consultes, denúncies i reclamacions de consum

Consultas, denuncias y reclamaciones de consumo

|                  | Consultes<br>per sector | Denúncies | Consultes i reclamacions |               |
|------------------|-------------------------|-----------|--------------------------|---------------|
| Habitatge        | 60                      | 24        | Atenció immediata        | 1.048         |
| Comerç           | 160                     | 0         | Telefòniques             | 11.175        |
| Subministraments | 483                     | 0         | Atenció programada       | 1.515         |
| Serveis          | 535                     | 0         | <b>Total</b>             | <b>13.738</b> |
| Assegurances     | 102                     | 0         |                          |               |
| Jurídic          | 9                       | 0         |                          |               |
| Fiscal           | 2                       | 0         |                          |               |
| Alimentació      | 6                       | 0         |                          |               |
| Varis            | 40                      | 0         |                          |               |
| <b>Total</b>     | <b>1.397</b>            | <b>24</b> |                          |               |

### 5.5.2 Resolucions en l'àmbit del consum

Resoluciones en el ámbito del consumo

#### Resoluciones

|   |              |
|---|--------------|
| Consultes documentades                  | 1            |
| Conciliacions i medicacions             | 329          |
| Mediacions sense avinença               | 197          |
| En tràmit                               | 745          |
| Arxivades per no viables                | 21           |
| Sancionadors finalitzats                | 0            |
| Advertiments i/o requeriments           | 9            |
| Expedients traslladats a Generalitat    | 1            |
| Expedients derivats a altres Administra | 19           |
| Expedients derivats a altres dep. Muni. | 8            |
| Expedients traslladats Junta Arbitral   | 67           |
| <b>Total</b>                            | <b>1.397</b> |

## 6. RENDA

### Renta

#### 6.1. Renda familiar disponible bruta. RFDB (milions d'€)

Renta familiar disponible bruta. RFDB (millones de €)

|                 | 2021    | 2020    | 2019    | 2018    | 2017    |
|-----------------|---------|---------|---------|---------|---------|
| L'Hospitalet    | 4.315   | 4.078   | 4.203   | 3.984   | 3.905   |
| Com. Barcelonès | 45.953  | 44.350  | 46.643  | 44.174  | 43.514  |
| Catalunya       | 142.363 | 135.706 | 139.905 | 132.592 | 129.831 |

#### 6.2. Renda familiar disponible bruta per habitant (€)

Renta familiar disponible bruta por habitante (€)

|                 | 2021   | 2020   | 2019   | 2018   | 2017   |
|-----------------|--------|--------|--------|--------|--------|
| L'Hospitalet    | 16.200 | 15.300 | 15.900 | 15.200 | 15.200 |
| Com. Barcelonès | 20.300 | 19.400 | 20.500 | 19.600 | 19.500 |
| Catalunya       | 18.400 | 17.600 | 18.200 | 17.500 | 17.300 |

## 7. PRODUCTE INTERIOR BRUT (PIB)

### Producto interior bruto

#### 7.1. Producte interior brut (PIB) a preus de mercat (en milions d'€)

Producto interior bruto (PIB) a precios de mercado (en millones de €)

|                 | 2022       | 2021       | 2020       | 2019       | 2018       | 2017       |
|-----------------|------------|------------|------------|------------|------------|------------|
| L'Hospitalet    | 6.903,10   | 6.241,80   | 6.048,00   | 6.756,60   | 6.627,80   | 6.393,70   |
| Com. Barcelonès | nd         | 87.883,70  | 82.378,00  | 93.044,10  | 85.155,80  | 85.155,80  |
| Catalunya       | 270.709,70 | 244.839,40 | 225.058,70 | 251.556,50 | 242.313,10 | 234.680,00 |

#### 7.2. Producte interior brut per habitant (€)

Producto interior bruto por habitante (€)

|                 | 2022   | 2021   | 2020   | 2019   | 2018   | 2017   |
|-----------------|--------|--------|--------|--------|--------|--------|
| L'Hospitalet    | 26.100 | 23.600 | 22.700 | 25.500 | 25.600 | 24.900 |
| Com. Barcelonès | nd     | 38.600 | 36.000 | 40.800 | 38.100 | 38.100 |
| Catalunya       | 34.800 | 31.600 | 29.100 | 32.800 | 32.100 | 31.200 |

#### 7.3. Distribució del PIB per grans sectors econòmics (%)

Distribución del PIB por grandes sectores económicos (%)

| Any 2021     | Agricultura | Construcció | Indústria | Serveis |
|--------------|-------------|-------------|-----------|---------|
| L'Hospitalet | 0,00        | 5,28        | 8,16      | 86,54   |

\* Nota: Els valors dels anys 2020 i 2021 són provisionals. I el PIB de l'any 2022 correspon a un avançament de dades.

\* Nota: Los valores de los años 2020 y 2021 son provisionales. Y el PIB del año 2022 corresponde a un avance de datos.