






PMP Període Mitjà de pagament	2022	GENER	FEBRER	MARÇ	ABRIL	MAIG	JUNY	JULIOL	AGOST	SETEMBRE	OCTUBRE	NOVEMBRE	DESEMBRE	TOTAL		
 Ajuntament de L'Hospitalet	OPERACIONS PAGADES	RÀTIO	10,08	18,79	13,18	10,98	9,85	10,99	15,26	8,50	8,91	8,70	9,98	8,68	10,82	
		IMPORT	16.349.333,43	4.855.710,08	6.540.998,47	5.717.161,68	12.652.388,85	3.567.700,31	11.591.767,48	5.236.169,75	5.674.397,24	9.084.484,81	13.614.285,93	13.721.041,07	108.605.439,10	
	OPERACIONS PENDENTS	RÀTIO	18,71	29,59	12,14	11,86	43,14	25,76	26,03	49,00	5,87	12,22	8,78	10,59	10,59	
		IMPORT	3.718.180,00	1.748.345,81	3.771.095,25	5.033.388,79	1.158.855,68	2.510.160,16	853.447,54	477.832,68	7.572.284,89	5.476.188,90	5.371.161,15	3.937.427,68	3.937.427,68	
	PMP (dies)	2022	11,68	21,65	12,80	11,39	12,64	17,09	16,00	11,89	7,17	10,02	9,64	9,11	10,81	
	PMP (dies)	2021	12,14	19,52	15,29	13,17	13,29	13,14	12,55	17,67	13,80	13,78	14,07	10,29		
		2020	14,87	21,83	9,62	9,02	11,78	13,39	15,23	12,89	7,58	9,04	12,08	11,47		
		2019	33,18	20,14	8,16	5,83	7,83	11,65	11,24	13,68	11,65	19,63	9,09	5,56		
	 LA FARGA L'Hospitalet	OPERACIONS PAGADES	RÀTIO	37,12	29,01	19,62	25,33	22,23	22,97	20,85	21,52	31,05	25,92	16,81	18,86	24,70
			IMPORT	261.595,89	197.257,65	154.123,97	178.272,00	170.667,59	167.209,14	134.590,28	14.941,05	236.815,49	237.787,15	146.111,44	477.854,47	2.377.226,12
OPERACIONS PENDENTS		RÀTIO	12,38	4,57	9,67	6,14	6,31	6,31	16,16	14,14	11,98	6,57	8,37	2,56	11,98	
		IMPORT	171.438,24	117.859,21	144.853,13	138.584,59	135.613,60	104.144,91	46.326,23	230.999,51	170.014,81	84.853,28	235.525,71	557.797,30	170.014,81	
PMP (dies)		2022	27,33	19,87	14,80	16,94	15,18	16,58	19,65	14,59	23,08	20,83	11,60	10,08	23,85	
PMP (dies)		2021	14,17	17,88	12,30	12,07	14,95	15,12	21,62	16,07	23,81	12,89	20,42	21,90		
		2020	11,27	10,13	13,68	14,22	19,57	17,65	18,63	5,88	15,77	18,11	16,03	9,49		
		2019	18,14	15,25	19,68	23,93	21,28	13,25	19,53	9,01	15,68	16,64	15,95	14,30		
 Fundació Arranz-Bravo L'HOSPITALET		OPERACIONS PAGADES	RÀTIO	32,21	33,21	19,92	31,13	34,93	38,21	68,98	29,27	44,58	15,57	22,81	37,90	33,95
			IMPORT	8.025,89	1.435,90	15.506,32	1.859,80	1.759,68	4.168,96	7.439,84	1.768,48	7.139,21	6.549,32	1.303,33	6.347,57	63.304,30
	OPERACIONS PENDENTS	RÀTIO	37,57	12,26	32,71	40,22	35,64	47,71	34,42	43,92	40,36	25,10	31,30	36,39	40,36	
		IMPORT	2.265,08	15.676,21	2.402,28	4.035,61	5.066,90	8.249,22	3.753,78	5.061,47	6.126,54	3.498,74	7.214,36	6.671,57	6.126,54	
	PMP (dies)	2022	33,39	14,02	21,64	37,35	35,46	44,52	57,39	40,13	42,63	18,89	30,00	37,13	34,52	
	PMP (dies)	2021	35,12	17,71	28,00	38,18	51,51	42,45	37,56	37,33	34,51	30,74	41,38	34,09		
		2020	38,83	21,08	22,77	48,17	48,31	34,58	53,34	23,22	32,98	34,96	35,39	24,64		
		2019	27,75	27,67	24,76	27,38	28,32	27,63	31,79	24,45	29,87	40,35	39,21	26,95		
	TOTAL PAGADES	IMPORT	16.618.955,21	5.054.403,63	6.710.628,76	5.897.293,48	12.824.816,12	3.739.078,41	11.733.797,60	5.252.879,28	5.918.351,94	9.328.821,28	13.761.700,70	14.205.243,11	111.045.969,52	
	TOTAL PENDENTS	IMPORT	3.891.883,32	1.881.881,23	3.918.350,66	5.176.008,99	1.299.536,18	2.622.554,29	903.527,55	713.893,66	7.748.426,24	5.564.540,92	5.613.901,22	4.501.896,55	4.113.569,03	
PMP Global	2022	12,02	21,55	12,87	11,56	12,71	17,12	16,09	12,03	7,68	10,26	9,69	9,18	11,11		
PMP Global	2021	14,43	17,88	13,19	12,55	15,53	15,57	22,42	17,16	23,91	13,66	21,40	22,35			
	2020	14,84	21,70	9,81	9,10	11,93	13,62	15,37	12,69	7,81	9,19	12,15	11,45			
	2019	32,93	19,97	8,89	6,46	8,11	11,71	11,40	13,56	11,79	19,55	9,37	5,80			