




PMP	Període Mitjà de pagament	2024	GENER	FEBRER	MARÇ	ABRIL	MAIG	JUNY	JULIOL	AGOST	SETEMBRE	OCTUBRE	NOVEMBRE	DESEMBRE	TOTAL
	OPERACIONS PAGADES	RÀTIO	16,51	12,57	15,75	23,96	15,73	24,20	21,57	19,18	31,66	27,56	14,95	19,79	19,93
		IMPORT	21.176.077,83	4.336.083,11	6.562.300,37	12.107.812,09	8.641.728,25	8.119.611,05	9.287.580,53	6.207.671,21	5.132.254,27	11.933.542,45	15.203.744,17	14.798.320,20	123.506.725,53
	OPERACIONS PENDENTS	RÀTIO	35,13	37,00	40,99	25,25	35,90	41,43	29,62	40,84	28,89	40,81	37,15	31,60	31,60
		IMPORT	4.951.702,50	7.333.014,71	8.553.782,44	4.504.328,00	4.138.404,56	4.098.666,65	7.608.135,27	5.799.713,46	11.846.936,57	6.046.994,60	9.240.077,13	9.419.473,45	9.419.473,45
	PMP (dies)	2024	20,04	27,92	30,03	24,31	22,26	29,98	25,19	29,64	29,73	32,02	23,34	24,38	20,75
	PMP (dies)	2023	11,31	10,01	9,39	22,81	17,89	15,85	20,14	32,26	38,24	27,40	21,82	18,97	
		2022	11,68	21,65	12,80	11,39	12,64	17,09	16,00	11,89	7,17	10,02	9,64	9,11	
2021		12,14	19,52	15,29	13,17	13,29	13,14	12,55	17,67	13,80	13,78	14,07	10,29		
	OPERACIONS PAGADES	RÀTIO	23,28	29,22	23,39	22,21	29,94	23,02	18,93	20,84	21,79	14,85	24,99	20,00	22,55
		IMPORT	207.220,12	236.167,07	332.094,93	228.918,61	316.995,43	206.377,69	225.475,04	8.944,18	286.831,84	299.510,94	212.857,05	598.060,52	3.159.453,42
	OPERACIONS PENDENTS	RÀTIO	12,35	11,08	6,10	14,10	2,75	9,66	20,16	11,53	5,99	7,85	13,48	3,34	3,34
		IMPORT	257.194,86	317.737,53	256.313,77	283.135,92	222.198,12	207.975,62	57.191,84	216.986,48	169.375,34	284.693,99	333.280,86	125.240,68	125.240,68
	PMP (dies)	2024	17,23	18,81	15,86	17,73	18,74	16,31	19,18	11,90	15,92	11,44	17,97	17,12	21,82
	PMP (dies)	2023	16,36	12,33	15,76	10,39	18,14	15,40	18,24	11,68	16,47	20,80	15,19	20,33	
		2022	27,33	19,87	14,80	16,94	15,18	16,58	19,65	14,59	23,08	20,83	11,60	10,08	
2021		14,17	17,88	12,30	12,07	14,95	15,12	21,62	16,07	23,81	12,89	20,42	21,90		
	OPERACIONS PAGADES	RÀTIO	26,81	20,32	36,68	25,29	31,42	18,15	30,94	26,99	38,88	16,01	23,90	18,76	24,96
		IMPORT	1.546,83	7.006,38	5.870,59	2.274,32	1.964,95	5.931,40	1.819,62	1.973,05	2.420,84	2.124,82	1.000,21	6.549,92	40.482,93
	OPERACIONS PENDENTS	RÀTIO	32,00	37,19	28,73	33,88	29,23	32,74	30,83	38,35	23,33	28,08	28,57	30,00	30,00
		IMPORT	9.982,57	6.835,92	2.759,66	2.321,29	3.932,13	1.975,36	3.646,82	2.335,46	2.024,05	2.171,42	6.511,38	26.964,52	26.964,52
	PMP (dies)	2024	31,30	28,65	34,14	29,63	29,96	21,80	30,87	33,15	31,80	22,11	27,95	27,80	26,98
	PMP (dies)	2023	34,09	19,95	28,36	30,54	31,49	23,47	19,49	48,00	38,33	32,00	29,20	27,37	
		2022	33,39	14,02	21,64	37,35	35,46	44,52	57,39	40,13	42,63	18,89	30,00	37,13	
2021		35,12	17,71	28,00	38,18	51,51	42,45	37,56	37,33	34,51	30,74	41,38	34,09		
TOTAL PAGADES		IMPORT	21.384.844,78	4.579.256,56	6.900.265,89	12.339.005,02	8.960.688,63	8.331.920,14	9.514.875,19	6.218.588,44	5.421.506,95	12.235.178,21	15.417.601,43	15.402.930,64	126.706.661,88
TOTAL PENDENTS		IMPORT	5.218.879,93	7.657.588,16	8.812.855,87	4.789.785,21	4.364.534,81	4.308.617,63	7.668.973,93	6.019.035,40	12.018.335,96	6.333.860,01	9.579.869,37	9.571.678,65	9.571.678,65
PMP Global		2024	19,99	27,51	29,50	24,11	22,12	29,53	25,10	29,32	29,37	31,37	23,23	24,18	20,78
PMP Global		2023	11,45	10,17	9,57	22,43	17,90	15,83	20,06	31,20	36,92	27,27	21,51	19,01	
		2022	12,02	21,55	12,87	11,56	12,71	17,12	16,09	12,03	7,68	10,26	9,69	9,18	
		2021	14,43	17,88	13,19	12,55	15,53	15,57	22,42	17,16	23,91	13,66	21,40	22,35	