



Ajuntament de L'Hospitalet

# Certificat Digital



Com sol·licitar-lo?



## Què necessitareu?

- És important començar i acabar el tràmit des del mateix ordinador i navegador. Ja que una vegada descarregat el certificat **només es pot signar des del mateix ordinador, usuari i navegador** (qualsevol es pot utilitzar: Mozilla Firefox, Chrome, Edge, Opera i Safari)
- Una vegada s'hagi descarregat el certificat es pot exportar a altres PC's si fos necessari.  
Ex. si heu canviat d'ordinador
- Per assegurar-se si l'ordinador té el software necessari. Podeu accedir a la web [Real Casa de la Moneda](#) a l'apartat de [software necessari per a la sol·licitud del certificat](#)



## Què necessitareu?

A l'hora d'instal·lar el software us preguntarà pel tipus de configurador que teniu al vostre ordinador WINDOWS. **Com saber si el nostre ordinador és Windows 32 bits o 64 bits?**



[Inicio](#) > [Descargas](#) > [Descàrrega de software](#) > [Instalación software Generación de claves](#)

### Instalación software generación de claves

La Fábrica Nacional de Moneda y Timbre ha desarrollado esta aplicación para solicitar las claves necesarias en la obtención de un certificado digital. Puede ser ejecutada en cualquier navegador y sistema Operativo.

Descargue e instale el software necesario para su sistema operativo.

Los antivirus y proxies pueden impedir el uso de esta aplicación, por favor no utilice proxy o permita el acceso a esta aplicación en su proxy.

#### **WINDOWS**

[Configurador FNMT-RCM para Windows 32 bits](#)

[Configurador FNMT-RCM para Windows 64 bits](#)



Com saber si el nostre ordinador és Windows 32 bits o 64 bits?

Pas 1 → Anar a Panel de Control / Configuració. I seleccionar “Sistema”





## Com saber si el nostre ordinador és Windows 32 bits o 64 bits?

**Pas 2** → Donar a opció “Acerca de”. Allà apareixerà la informació del nostre ordinador

Inicio

Buscar una configuración

Sistema

- Pantalla
- Sonido
- Notificaciones y acciones
- Asistente de concentración
- Inicio/apagado y suspensión
- Almacenamiento
- Tableta
- Multitarea
- Proyección en este equipo
- Experiencias compartidas
- Portapapeles
- Escritorio remoto
- Acerca de**

## Acerca de

Tu equipo está supervisado y protegido.

[Ver detalles en Seguridad de Windows](#)

## Especificaciones del dispositivo

Nombre del dispositivo	U4707
Nombre completo del dispositivo	U4707.I-h.es
Procesador	Intel(R) Core(TM) i5-6500 CPU @ 3.20GHz 3.19 GHz
RAM instalada	4,00 GB (es pot utilitzar: 3,88 GB)
Identificador de dispositivo	A0DB334F-6018-46D6-836F-28E8 6F348990
Id. del producto	00342-50644-40583-AAOEM
<b>Tipo de sistema</b>	Sistema operatiu de 64 bits, processador basat en x64
Lápiz y entrada táctil	La entrada táctil o manuscrita no está disponible para esta pantalla

Copiar

Cambiar el nombre de este equipo

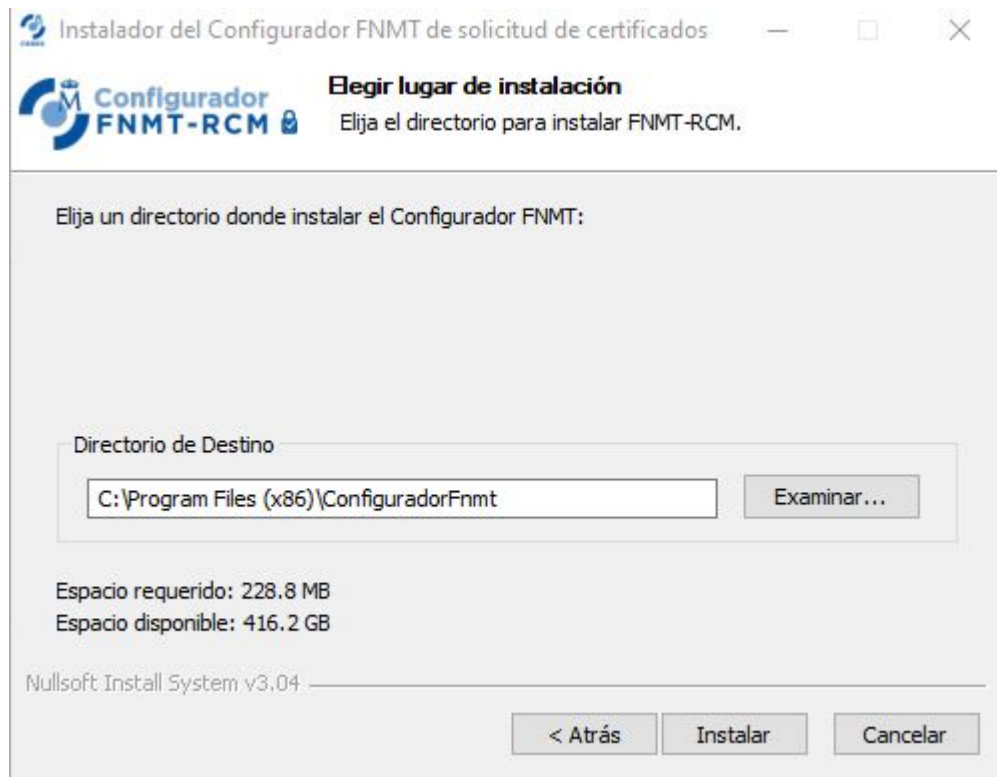
## Especificaciones de Windows

Edición	Windows 10 Pro
Versión	21H2
Instalado el	27/05/2022
Compilación del sistema operativo	19044.1466
Experiencia	Windows Feature Experience Pack 120.2212.3920.0



**Com saber si el nostre ordinador és Windows 32 bits o 64 bits?**

**Pas 3** → Descarregar el software amb sistema operatiu confirmat al nostre ordinador





## Passos a seguir:

### 1. Alta sol·licitud a FNMT

- Omplir els camps. Per poder enviar la petició **haureu d'acceptar les condicions** fent clic a l'enllaç que apareix abans d'enviar la petició (subratllat en groc a la imatge)
- Recomanem posar el correu de l'entitat i no el personal.

Configuración Solicitud Acreditación Descarga

1 2 3 4

NOTA: Antes de realizar este paso es necesario instalar el software del paso 1 Configuración. Asegúrese que en la solicitud se le solicita establecer una contraseña nueva para solicitar el código y que le será también requerida en el paso 4 de la Descarga.

### 2. Solicitud de Certificado de Representante de Persona Jurídica

El correo electrónico que introduzca en el siguiente formulario será el que se incluya dentro del certificado y donde recibirá las notificaciones sobre el ciclo de vida del mismo.

No se emitirá el certificado si el NIF de Entidad es provisional, debe ser definitivo.

#### SOLICITUD DE CERTIFICADO FNMT DE REPRESENTANTE DE PERSONA JURÍDICA

Para tramitar la solicitud de su Certificado FNMT de Representante de Persona Jurídica, por favor introduzca la información requerida:

NIF

CORREO ELECTRÓNICO

Confirme aquí su CORREO ELECTRÓNICO

**INSTRUCCIONES:**

- Recuerde que para evitar problemas en la solicitud y descarga de su certificado es necesario haber configurado correctamente su navegador. En nuestra sede electrónica encontrará el software de configuración automática.
- El NIF de la Entidad deberá tener una longitud de 9 caracteres. Rellene con ceros a la izquierda si es necesario.
- Asegúrese de que el correo electrónico asociado a su certificado es correcto, ya que a través de éste se enviarán todas las notificaciones sobre el ciclo de vida de su certificado.

[Pulse aquí para consultar y aceptar las condiciones de expedición del certificado.](#)

Enviar petición



## Passos a seguir:

1. Una vegada s'hagi enviat la petició de sol·licitud us sortirà un missatge per **generar una clau personal**. És important recordar sempre aquesta **contrasenya** (després us la demanarà per descarregar el certificat)

Pulse en Abrir ConfiguradorFNMT. Seguidamente se le solicitará una contraseña para proteger su solicitud de certificado. Esta contraseña se necesitará para la posterior descarga del certificado y es única y exclusivamente conocida por el solicitante. En caso de olvidar esta contraseña deberá volver a iniciar el proceso de solicitud.

Introduzca la contraseña

Debe crear una contraseña para proteger adecuadamente las claves de su certificado durante el proceso de solicitud y descarga. La contraseña que establezca en este paso le será solicitada en la descarga (tras el registro), y será la misma que se usará en las copias de seguridad si decide crear una al final del proceso.

Por favor, introduzca su contraseña para proteger las claves

••••••••

Repita de nuevo la contraseña

••••••••

Aceptar Cancelar





# Guia Certificat digital



Ajuntament de L'Hospitalet

## Passos a seguir:

1. En generar la vostra clau us arribarà missatge de confirmació al vostre mail de l'entitat
2. Al mail, us arribarà un **correu de FNMT-RCM**. Allà apareixerà el vostre **codi de sol·licitud** que heu de **desar** per descarregar el certificat.

• Petició de certificación para Representante de Persona Jurídica de la FNMT-RCM.



• **Notificaciones FNMT AC Representación** <ac.representacion@fnmt.es>  
Para: casalpubillacasar@yahoo.com

Estimado/a usuario/a:

Los datos del certificado FNMT-RCM de Representante de Persona Jurídica son:

**Código de solicitud:** 811960082

NIF Entidad: G08989857

Por favor, **verifique el NIF** de la entidad con el que figura en la documentación que utilizará para identificarla en una de nuestras Oficinas de Acreditación. Si detecta cualquier error en el mismo, deberá generar una nueva solicitud

Con este código de solicitud y la documentación requerida, que podrá encontrar en [Agencia Tributaria](#), deberá personarse en las Oficinas de Acreditación de la Agencia Tributaria. Se requiere [cita previa](#).

También podrá acudir a una oficina de Correos para realizar la acreditación. [Procedimiento de Acreditación a través de oficinas de Correos](#).

[Acreditación On Line Sólo para entidades con NIF A, B, C y D](#) (cumpliendo requisitos especificados en este apartado)

En el caso de **representación voluntaria**, además de la Documentación relativa a la entidad, será necesario **presentar un poder notarial que contenga una cláusula especial o documento equivalente según el tipo de entidad** para la obtención del certificado.

[Consulte la Documentación a aportar para solicitar un certificado de Representación de Persona Jurídica](#)

Así mismo le recordamos que con la emisión de su nuevo certificado FNMT-RCM de Representante de Persona Jurídica por la AC Representación, el solicitante autoriza a la FNMT-RCM a revocar y dejar sin efecto cualquier certificado del mismo tipo que la FNMT-RCM le haya emitido con carácter previo e idénticos datos de Entidad y de Representante emitido por la misma Autoridad de Certificación.

**IMPORTANTE:** El periodo de validez del código de solicitud es de 100 días a partir de la fecha de solicitud, plazo durante el cual se tendrá que completar todo el proceso, que termina con la descarga del certificado solicitado.

Trabajamos en interés de las personas.

Atentamente,



Departamento CERES  
Fábrica Nacional de Moneda y Timbre - Real Casa de la Moneda  
[www.cert.fnmt.es](http://www.cert.fnmt.es)



**Real Casa de la Moneda**  
Fábrica Nacional  
de Moneda y Timbre

Por favor, no responda a este mensaje. Para cualquier problema, duda o sugerencia que crea...



## Passos a seguir:

### → [Acreditació de la persona representant](#)

Presencial: demanant **cita prèvia** a

- [Hisenda](#) (el motiu de la consulta és **Apoderamientos. Acreditación Certificado Digital FNMT**).
- O també es pot fer a través de [Correus](#) (no cal cita prèvia)



# Guia Certificat digital



Ajuntament de L'Hospitalet

## Passos a seguir:

- Documentació necessària que cal aportar en el moment de cita:
  - ◆ El dia de la visita s'ha de **portar el codi generat** en l'alta de la sol·licitud
  - ◆ Document de la Generalitat que certifica la Junta Directiva Vigent →

Generalitat de Catalunya  
Departament de Justícia  
Direcció General de Dret,  
Entitats Jurídiques i Mediació

Referència: \_\_\_\_\_  
Assumpte: Organes de govern

08006 l'Hospitalet de Llobregat

Senyoria,

Us comunico que han estat inscrits, d'acord amb l'art 4.1 del Decret 206/1999, de 27 de juliol, pel qual s'aprova el Reglament d'organització i funcionament del Registre d'Associacions, els canvis en la composició de la Junta Directiva de l'Associació de \_\_\_\_\_ que es van aprovar en data 14/02/2022 i que ens heu comunicat mitjançant el vostre escrit presentat el 21/04/2022.

En conseqüència, la composició de la **Junta Directiva** que actualment consta en el Registre d'Associacions de la Generalitat és la següent:

President  
A renovar: 14/02/2027

Vicepresident  
A renovar: 14/02/2027

Secretària  
A renovar: 14/02/2027

Tresorera  
A renovar: 14/02/2027

Carmer del Fim, 57  
08003 Barcelona  
Tel: 012  
http://portal.gencat.cat

Document electrònic administratiu generat amb signatura electrònica amb validació de l'Agència Catalana de Certificació. La verificació de signatura electrònica es realitza mitjançant el servei de verificació de signatura electrònica de l'Agència Catalana de Certificació. Per més informació, veureu el lloc web de l'Agència Catalana de Certificació. Aquesta comunicació és un document electrònic de la Direcció General de Dret, Entitats Jurídiques i Mediació del Departament de Justícia de la Generalitat de Catalunya. El signatari d'aquest document és el titular de l'entitat jurídica que figura a l'assumpte.



# Guia Certificat digital



Ajuntament de L'Hospitalet

## Passos a seguir:

- **Documentació necessària que cal aportar en el moment de cita:**
  - ◆ DNI Original del representant de l'entitat
  - ◆ I en cas de presentar-lo per Correus
    - Presentar la documentació anterior + [formulari correus](#)

Estimado/a usuario/a,  
por favor, antes de personarse en la oficina de Correos verifique que cumple con las siguientes premisas, esto agilizará la emisión de su certificado.

- Estoy solicitando un certificado de representación de Persona Jurídica o Entidad sin Personalidad Jurídica. Entiendo que este procedimiento no es válido para certificados de Persona Física (Usuario) o de representación de Administrador Único o Solidario
- Adjunto el formulario de solicitud con todos los campos rellenos por medios electrónicos y la firma es manuscrita. (No se admiten formularios firmados digitalmente).
- He cumplimentado en el formulario el código de solicitud obtenido en el paso anterior.
- Adjunto original, copia autorizada o documento conculado de la documentación relativa a la entidad. [Ver documentación](#)
- Los documentos de los registros que adjunto original, copia autorizada o representante.
- Adjunto el original de mi documento Correos a color.
- La persona que va a correos es el que lleva una legitimación de firma ante
- En caso de *Administradores mancomunados* también representación en un órgano distintos Administradores o miembro firmando todos este documento en e identidad para que sea escaneada p *Administradores mancomunados* o r notarial con la cláusula especial que

En el caso de que haya seguido todos e correo en aproximadamente 15 días háb caso contrario en aproximadamente 20 c los fallos en la presentación de la docum principio, enviando de nuevo toda la doc encontrados.



Real Casa de la Moneda  
Fabrica Nacional  
de Moneda y Timbre



Enviar a la Oficina Registro Virtual  
(ORVE) a DIR3 EA0028512 de la AEAT

SOLICITUD DE EXPEDICIÓN DE UN CERTIFICADO ELECTRÓNICO CUALIFICADO DE REPRESENTACIÓN PARA PERSONAS JURÍDICAS

ACREDITACIÓN DE LA IDENTIDAD A TRAVÉS DE UN EMPLEADO PÚBLICO DE CORREOS COMO COPIA AUTENTICADA

ENTIDAD REPRESENTADA. DATOS DE IDENTIDAD

Nombre o Razón Social:

NIF:

ENTIDAD REPRESENTADA. DATOS DE CONTACTO

Dirección:

Localidad:  C.P.:

Provincia:  País:

Correo electrónico:  Teléfono:

REPRESENTANTE DE LA ENTIDAD (1) (SOLICITANTE). DATOS DE IDENTIDAD

Primer apellido:

Segundo apellido:

Nombre:  NIF:

REPRESENTANTE DE LA ENTIDAD (1). DATOS DE CONTACTO

Dirección:

Localidad:  C.P.:

Provincia:  País:

Correo electrónico:  Teléfono:

CÓDIGO DE SOLICITUD:

**\*Si tot està correcte en 24/48h us arribarà mail de confirmació**



## Passos a seguir:

### 3. Pas Previ a [Descarregar el certificat](#)

- Abans de descarregar us arribarà un correu al vostre mail amb un **codi de sol·licitud**. Anoteu aquest codi per poder descarregar el certificat

Para: [Redacted]

Estimado/a [Redacted]:

En relación al Certificado FNMT de Representante de Persona Jurídica que ha solicitado y con NIF: [Redacted], le informamos que ya puede proceder a descargarlo e instalarlo.

Para ello deberá introducir su **Código de Solicitud 811960082**, y el NIF de la ENTIDAD en el siguiente enlace:

[Descarga de su certificado de Persona Jurídica](#)

Recuerde que la descarga del mismo deberá llevarla a cabo en el mismo equipo en el que realizó la solicitud.


Así mismo le recordamos que con la emisión de su nuevo Certificado FNMT de Representante de Persona Jurídica por la AC Representación, el solicitante autoriza a la FNMT-RCM a revocar y dejar sin efecto cualquier certificado del mismo tipo que la FNMT-RCM le haya emitido con carácter previo e idénticos datos de Entidad y de Representante emitido por la misma Autoridad de Certificación.

En el caso de existir algún certificado de Persona Jurídica con idénticos datos de Entidad y de Representante emitido por FNMT Clase 2 CA, ambos certificados convivirán hasta que caduque este último.

**IMPORTANTE: El periodo de validez del código de solicitud es de 40 días a partir de la fecha de solicitud, plazo durante el cual se tendrá que completar todo el proceso, que termina con la descarga del certificado solicitado.**

Agradecemos sinceramente su interés por nuestros certificados.

Atentamente,

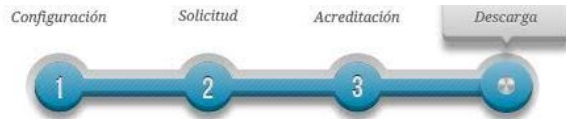
 Departamento CERES  
Fábrica Nacional de Moneda y Timbre - Real Casa de la Moneda  
[www.cert.fnmt.es](http://www.cert.fnmt.es)



## Passos a seguir:


### 3. Descarregar el certificat

- Heu d'**omplir** aquests **camp**s per descarregar certificat
- Per poder descarregar, heu d'**acceptar** les **condicions d'ús del certificat** (subratllat en groc)
- Una vegada acceptades les condicions, donar a **"Descarregar Certificat"**



### 4. Descarga del certificado

El precio de este certificado es de 14 Euros, impuestos no incluidos, y se emite con un periodo de validez de 2 años.

Sólo se admite el pago con tarjetas de crédito/débito. 

Para agilizar el proceso de descarga tenga a mano la tarjeta. No es necesario que el titular de la tarjeta sea la empresa.

Las facturas se emitirán en un plazo de 2 días hábiles desde el pago y podrá descargarla desde la aplicación de [Facturas](#).

[¿Cómo puedo solicitar la factura de mi certificado?](#)

[Política de devoluciones](#)

#### DESCARGAR CERTIFICADO FNMT DE REPRESENTANTE DE PERSONA JURÍDICA

Para descargar e instalar su certificado introduzca la siguiente información:

NIF

CÓDIGO DE SOLICITUD

[Pulse aquí para consultar y aceptar las condiciones de uso del certificado](#)

[Descargar Términos y Condiciones](#)

[Descargar Certificado](#)

Recuerde que la descarga del certificado deberá llevarla a cabo en el mismo equipo en el que realizó la solicitud.





## Passos a seguir:

### 3. [Descarregar el certificat](#)

- Per descarregar el certificat **us demanarà la contrasenya generada a l'inici del procés.**

#### 4. Descarga del certificado

El precio de este certificado es de 14 Euros, impuestos no incluidos, y se emite con un periodo de validez de 2 años.

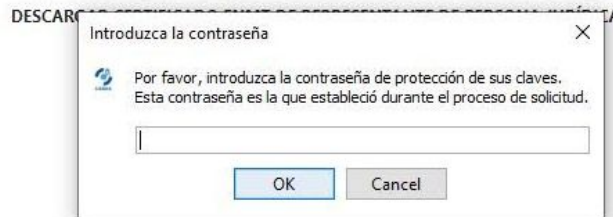
Sólo se admite el pago con tarjetas de crédito/débito.  

**Para agilizar el proceso de descarga tenga a mano la tarjeta. No es necesario que el titular de la tarjeta sea la empresa.**

Las facturas se emitirán en un plazo de 2 días hábiles desde el pago y podrá descargarla desde la aplicación de [Facturas](#).

[¿Cómo puedo solicitar la factura de mi certificado?](#)

[Política de devoluciones](#)











# Guia Certificat digital



Ajuntament de L'Hospitalet



## Passos a seguir:

### 3. [Descarregar el certificat](#)

- Una vegada acceptat el pagament, per descarregar el certificat **us demanarà la contrasenya generada a l'inici del procés.**
- Us demanarà **fer còpia de seguretat. Doneu a Acceptar.**  
És important per si en un futur voleu importar o exportar el vostre certificat a un altre ordinador

### 4. Descarga del certificado

El precio de este certificado es de 14 Euros, impuestos no incluidos, y se emite con un periodo de validez de 2 años.

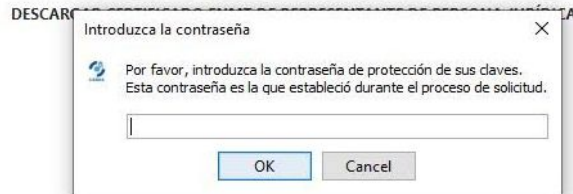
Sólo se admite el pago con tarjetas de crédito/débito.  

Para agilizar el proceso de descarga tenga a mano la tarjeta. No es necesario que el titular de la tarjeta sea la empresa.

Las facturas se emitirán en un plazo de 2 días hábiles desde el pago y podrá descargarla desde la aplicación de [Facturas](#).


[¿Cómo puedo solicitar la factura de mi certificado?](#)

[Política de devoluciones](#)



### 4. Descarga del certificado

El precio de este certificado es de 14 Euros, impuestos no incluidos, y se emite con un periodo de validez de 2 años.

Sólo se admite el pago con tarjetas de crédito/débito.  

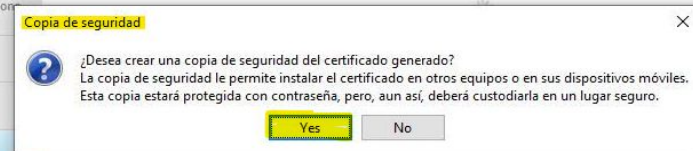
Para agilizar el proceso de descarga tenga a mano la tarjeta. No es necesario que el titular de la tarjeta sea la empresa.

Las facturas se emitirán en un plazo de 2 días hábiles desde el pago y podrá descargarla desde la aplicación de [Facturas](#).

[¿Cómo puedo solicitar la factura de mi certificado?](#)

[Política de devoluciones](#)

DESCARGAR CERTIFICADO FNMT DE REPRESENTANTE DE PERSONA JURÍDICA





## Passos a seguir:

### 3. Informació rellevant sobre el pagament i validació del Certificat Digital

- Omplir els camps i pagar la taxa de **14€ més IVA** amb **període de validesa de 2 anys**. Es pot pagar només amb targetes de crèdit o dèbit (Visa o Mastercard). No és necessari que el titular de la targeta sigui l'empresa i [es pot demanar factura](#).
- Descarregar certificat a ordinador. Quan s'hagi de signar electrònicament automàticament apareixerà a l'ordinador les vostres dades i signatura per poder enviar el document.



Ajuntament de L'Hospitalet

# GRÀCIES

