




PMP Període Mitjà de pagament		2021	GENER	FEBRER	MARÇ	ABRIL	MAIG	JUNY	JULIOL	AGOST	SETEMBRE	OCTUBRE	NOVEMBRE	DESEMBRE	TOTAL	
 Ajuntament de L'Hospitalet	OPERACIONS PAGADES	RÀTIO	11,33	13,82	20,29	15,93	12,80	12,20	13,08	12,84	14,34	12,50	12,95	9,51	12,67	
		IMPORT	20.603.043,05	4.873.546,08	5.271.454,05	4.576.704,18	9.168.099,70	10.666.240,47	6.781.926,09	4.856.526,36	11.483.447,57	6.699.208,27	7.345.184,45	16.672.601,88	108.997.982,15	
	OPERACIONS PENDENTS	RÀTIO	16,24	44,60	8,39	10,09	15,48	25,29	11,76	40,70	11,60	16,92	16,18	18,47	18,47	
		IMPORT	4.083.775,47	1.108.075,95	3.817.770,21	4.109.485,12	2.060.225,89	824.578,02	4.585.328,87	1.017.387,24	2.794.254,11	2.739.505,67	3.874.792,84	1.580.538,96	1.580.538,96	
	PMP (dies)	2021	12,14	19,52	15,29	13,17	13,29	13,14	12,55	17,67	13,80	13,78	14,07	10,29	12,76	
	PMP (dies)	2020	14,87	21,83	9,62	9,02	11,78	13,39	15,23	12,89	7,58	9,04	12,08	11,47		
		2019	33,18	20,14	8,16	5,83	7,83	11,65	11,24	13,68	11,65	19,63	9,09	5,56		
		2018	9,99	6,87	-7,20	26,41	24,61	28,24	32,58	25,40	25,83	20,55	17,74	14,42		
	 LA FARGA L'Hospitalet	OPERACIONS PAGADES	RÀTIO	20,24	22,67	18,57	16,39	23,53	21,21	21,16	14,72	29,87	19,96	24,68	26,17	22,68
			IMPORT	145.109,04	188.407,55	149.365,79	138.931,52	149.646,08	152.179,11	175.925,02	16.336,69	253.991,69	99.350,37	188.520,96	115.902,46	1.773.666,28
OPERACIONS PENDENTS		RÀTIO	8,61	7,94	3,64	7,39	6,28	8,94	22,83	16,16	10,08	10,02	16,23	20,36	20,36	
		IMPORT	158.195,27	90.694,13	108.164,32	128.371,99	147.943,12	149.821,98	67.392,84	235.726,92	112.130,24	244.561,11	191.770,23	322.442,54	322.442,54	
PMP (dies)		2021	14,17	17,88	12,30	12,07	14,95	15,12	21,62	16,07	23,81	12,89	20,42	21,90	22,32	
PMP (dies)		2020	11,27	10,13	13,68	14,22	19,57	17,65	18,63	5,88	15,77	18,11	16,03	9,49		
		2019	18,14	15,25	19,68	23,93	21,28	13,25	19,53	9,01	15,68	16,64	15,95	14,30		
		2018	-14,80	-11,72	-10,90	20,72	17,64	17,90	29,67	18,52	26,66	15,51	12,48	13,52		
 Fundació Arranz-Bravo L'HOSPITALET		OPERACIONS PAGADES	RÀTIO	22,92	23,26	22,80	23,17	45,37	36,49	30,82	37,47	34,83	9,06	36,62	31,77	33,24
			IMPORT	1.287,36	1.495,71	6.818,78	1.345,00	2.590,15	2.268,64	767,87	12.247,41	1.173,78	454,27	14.119,66	9.854,72	54.423,35
	OPERACIONS PENDENTS	RÀTIO	41,63	15,20	32,11	43,64	58,90	47,28	37,99	36,14	34,34	31,40	55,89	37,39	37,39	
		IMPORT	2.411,58	3.313,46	8.619,30	3.701,54	2.151,87	2.804,44	12.126,80	1.473,89	2.253,60	14.975,11	4.637,28	6.947,65	6.947,65	
	PMP (dies)	2021	35,12	17,71	28,00	38,18	51,51	42,45	37,56	37,33	34,51	30,74	41,38	34,09	33,71	
	PMP (dies)	2020	38,83	21,08	22,77	48,17	48,31	34,58	53,34	23,22	32,98	34,96	35,39	24,64		
		2019	27,75	27,67	24,76	27,38	28,32	27,63	31,79	24,45	29,87	40,35	39,21	26,95		
		2018	3,38	-3,39	-9,62	29,15	27,88	35,17	29,44	26,63	27,40	29,65	27,94	29,53		
	<b>TOTAL PAGADES</b>		IMPORT	<b>20.749.439,45</b>	<b>5.063.449,34</b>	<b>5.427.638,62</b>	<b>4.716.980,70</b>	<b>9.320.335,93</b>	<b>10.820.688,22</b>	<b>6.958.618,98</b>	<b>4.885.110,46</b>	<b>11.738.613,04</b>	<b>6.799.012,91</b>	<b>7.547.825,07</b>	<b>16.798.359,06</b>	<b>110.826.071,78</b>
	<b>TOTAL PENDENTS</b>		IMPORT	<b>4.244.382,32</b>	<b>1.202.083,54</b>	<b>3.934.553,83</b>	<b>4.241.558,65</b>	<b>2.210.320,88</b>	<b>977.204,44</b>	<b>4.664.848,51</b>	<b>1.254.588,05</b>	<b>2.908.637,95</b>	<b>2.999.041,89</b>	<b>4.071.200,35</b>	<b>1.909.929,15</b>	<b>1.909.929,15</b>
<b>PMP Global</b>		2021	<b>12,17</b>	<b>19,45</b>	<b>15,23</b>	<b>13,15</b>									<b>12,94</b>	
<b>PMP Global</b>		2020	14,84	21,70	9,81	9,10	11,93	13,62	15,37	12,69	7,81	9,19	12,15	11,45		
		2019	32,93	19,97	8,89	6,46	8,11	11,71	11,40	13,56	11,79	19,55	9,37	5,80		
		2018	9,56	6,15	-7,33	26,24	24,45	28,05	32,55	25,27	25,85	20,46	17,61	14,42		