




PMP Període Mitjà de pagament		2019	GENER	FEBRER	MARÇ	ABRIL	MAIG	JUNY	JULIOL	AGOST	SETEMBRE	OCTUBRE	NOVEMBRE	DESEMBRE	TOTAL	
 Ajuntament de L'Hospitalet	OPERACIONS PAGADES	RÀTIO	31,60	21,23	8,06	10,00	8,99	11,84	14,64	10,41	13,11	21,34	10,39	5,34	15,47	
		IMPORT	21.156.411,59	7.726.514,73	4.659.748,37	6.451.708,12	13.706.242,48	9.187.735,03	13.925.497,74	6.719.072,34	5.748.775,45	10.979.293,48	6.706.138,27	16.291.112,13	123.258.249,73	
	OPERACIONS PENDENTS	RÀTIO	39,05	8,97	8,29	1,41	5,12	10,95	4,20	35,99	10,18	8,44	5,57	14,68	14,68	
		IMPORT	5.676.251,17	753.833,18	3.400.401,76	6.091.186,22	5.863.318,60	2.448.253,31	6.718.328,78	985.201,20	5.668.823,41	1.679.920,12	2.477.652,63	397.573,20	3.400.401,76	
	PMP (dies)	2019	33,18	20,14	8,16	5,83	7,83	11,65	11,24	13,68	11,65	19,63	9,09	5,56	15,45	
	PMP (dies)	2018	9,99	6,87	-7,20	26,41	24,61	28,24	32,58	25,40	25,83	20,55	17,74	14,42		
		2017	3,56	4,11	-3,32	-5,45	-3,37	-8,59	-2,35	7,42	-0,64	-0,19	5,15	-3,23		
		2016	18,53	19,07	-6,51	-5,67	-9,60	-8,65	-10,05	-20,79	-8,69	-3,37	-8,14	-18,61		
	 LA FARGA L'Hospitalet	OPERACIONS PAGADES	RÀTIO	24,10	18,63	25,39	27,26	31,91	20,04	23,04	4,92	24,55	21,84	21,77	21,22	23,46
			IMPORT	285.712,96	122.851,97	255.385,40	232.918,52	261.347,42	156.269,47	279.933,30	78.482,00	175.552,89	228.004,17	166.322,46	277.181,30	2.519.961,86
OPERACIONS PENDENTS		RÀTIO	7,01	13,29	14,36	20,30	1,91	8,01	7,92	11,39	7,08	8,96	10,25	0,15	0,15	
		IMPORT	153.059,77	212.506,60	274.510,83	213.533,95	143.321,11	202.300,31	84.484,56	135.087,32	180.983,38	154.489,15	169.560,73	135.510,42	274.510,83	
PMP (dies)		2019	18,14	15,25	19,68	23,93	21,28	13,25	19,53	9,01	15,68	16,64	15,95	14,30	21,17	
PMP (dies)		2018	-14,80	-11,72	-10,90	20,72	17,64	17,90	29,67	18,52	26,66	15,51	12,48	13,52		
		2017	-6,18	-5,04	-3,45	-3,43	-10,81	-6,78	-6,77	-16,77	-4,04	-10,20	-10,23	-13,69		
		2016	-6,95	-9,01	-12,40	-6,66	-2,31	-1,48	-2,62	0,73	-3,72	-7,48	-11,69	-15,57		
 Fundació Arranz-Bravo L'HOSPITALET		OPERACIONS PAGADES	RÀTIO	27,21	24,68	22,85	22,49	21,34	25,25	31,04	21,82	31,74	12,29	43,22	25,23	27,10
			IMPORT	14.444,56	6.614,66	12.843,42	3.033,29	1.730,65	7.544,61	6.136,73	3.240,75	735,73	899,82	8.583,85	15.389,43	81.197,50
	OPERACIONS PENDENTS	RÀTIO	31,51	29,53	41,01	41,76	30,11	33,64	33,30	37,78	29,66	43,65	31,67	32,92	32,92	
		IMPORT	2.079,58	10.641,23	1.511,06	1.032,87	6.760,32	2.986,37	3.029,37	639,89	6.537,21	7.648,19	4.570,96	4.430,61	1.511,06	
	PMP (dies)	2019	27,75	27,67	24,76	27,38	28,32	27,63	31,79	24,45	29,87	40,35	39,21	26,95	27,20	
	PMP (dies)	2018	3,38	-3,39	-9,62	29,15	27,88	35,17	29,44	26,63	27,40	29,65	27,94	29,53		
		2017	4,72	3,64	10,47	-0,08	2,39	-1,12	13,74	28,26	33,54	8,51	-0,92	-11,30		
		2016	0,34	8,02	-1,54	-11,11	5,44	6,13	-6,52	-7,46	-0,25	1,49	3,25	6,21		
	TOTAL PAGADES	IMPORT	21.456.569,11	7.855.981,36	4.927.977,19	6.687.659,93	13.969.320,55	9.351.549,11	14.211.567,77	6.800.795,09	5.925.064,07	11.208.197,47	6.881.044,58	16.583.682,86	125.859.409,09	
	TOTAL PENDENTS	IMPORT	5.831.390,52	976.981,01	3.676.423,65	6.305.753,04	6.013.400,03	2.653.539,99	6.805.842,71	1.120.928,41	5.856.344,00	1.842.057,46	2.651.784,32	537.514,23	3.676.423,65	
PMP Global	2019	32,93	19,97	8,89	6,46	8,11	11,71	11,40	13,56	11,79	19,55	9,37	5,80	15,58		
PMP Global	2018	9,56	6,15	-7,33	26,24	24,45	28,05	32,55	25,27	25,85	20,46	17,61	14,42			
	2017	3,32	3,91	-3,30	-5,40	-3,51	-8,55	-2,43	6,83	-0,70	-0,34	4,93	-3,34			
	2016	17,85	18,35	-6,63	-5,71	-9,46	-8,54	-9,94	-20,16	-8,58	-3,45	-8,19	-18,55			