






PMP	Període Mitjà de pagament	2025	GENER	FEBRER	MARÇ	ABRIL	MAIG	JUNY	JULIOL	AGOST	SETEMBRE	OCTUBRE	NOVEMBRE	DESEMBRE	TOTAL	
 Ajuntament de L'Hospitalet	OPERACIONS PAGADES	RÀTIO	30,98	15,22	11,64	14,96	17,54	13,73	19,86	14,90	17,67	20,15	19,38	17,64	19,87	
		IMPORT	28.921.682,28	3.349.790,85	7.114.891,03	8.450.361,86	9.732.862,52	13.393.757,73	11.084.273,23	9.975.696,36	5.789.823,29	14.421.548,78	12.739.179,43	16.078.214,15	141.052.081,51	
	OPERACIONS PENDENTS	RÀTIO	221,34	23,15	26,43	34,69	16,41	40,25	18,15	83,36	24,55	17,36	24,98	18,98	18,98	
		IMPORT	426.798,83	4.761.151,64	6.714.706,72	4.912.113,63	12.082.041,28	4.699.656,52	8.933.170,15	1.552.038,11	8.800.203,95	11.681.256,67	10.433.625,13	15.537.910,80	15.537.910,80	
	PMP (dies)	2025	33,75	19,87	18,82	22,21	16,91	20,62	19,10	24,12	21,82	18,90	21,90	18,30	19,78	
	PMP (dies)	2024	20,04	27,92	30,03	24,31	22,26	29,98	25,19	29,64	29,73	32,02	23,34	24,38		
		2023	11,31	10,01	9,39	22,81	17,89	15,85	20,14	32,26	38,24	27,40	21,82	18,97		
		2022	11,68	21,65	12,80	11,39	12,64	17,09	16,00	11,89	7,17	10,02	9,64	9,11		
	 LA FARGA L'HOSPITALET	OPERACIONS PAGADES	RÀTIO	14,71	24,33	18,70	20,58	23,52	21,90	25,65	45,03	45,75	15,19	20,26	23,37	23,58
			IMPORT	121.656,31	187.609,68	222.765,81	226.653,07	233.377,56	226.851,02	198.908,75	13.613,43	382.715,67	603.678,02	286.752,99	349.317,78	3.053.900,09
OPERACIONS PENDENTS		RÀTIO	7,99	15,66	8,91	12,50	5,57	11,45	23,08	29,97	15,00	4,30	13,95	29,69	29,69	
		IMPORT	183.967,01	104.105,00	152.249,59	186.398,87	202.365,89	159.252,76	177.876,05	394.661,73	535.775,96	364.689,64	486.140,84	466.993,66	466.993,66	
PMP (dies)		2025	10,66	21,24	14,73	16,93	15,18	17,59	24,44	30,47	27,81	11,09	16,29	26,99	24,39	
PMP (dies)		2024	17,23	18,81	15,86	17,73	18,74	16,31	19,18	11,90	15,92	11,44	17,97	17,12		
		2023	16,36	12,33	15,76	10,39	18,14	15,40	18,24	11,68	16,47	20,80	15,19	20,33		
		2022	27,33	19,87	14,80	16,94	15,18	16,58	19,65	14,59	23,08	20,83	11,60	10,08		
 Fundació Arranz-Bravo L'HOSPITALET		OPERACIONS PAGADES	RÀTIO	38,70	45,96	23,56	17,86	14,92	15,03	27,80	28,35	16,50	35,53	13,97	17,54	29,38
			IMPORT	26.031,72	7.658,15	924,06	4.883,42	2.289,02	6.402,36	11.059,85	732,37	611,48	1.362,30	1.800,07	11.637,56	75.392,36
	OPERACIONS PENDENTS	RÀTIO	36,05	24,55	25,56	20,89	27,87	23,66	18,33	23,53	31,17	20,89	23,73	56,14	56,14	
		IMPORT	6.050,20	1.704,53	5.068,96	2.449,97	6.249,89	1.760,80	574,26	1.324,57	7.976,21	2.208,84	8.211,55	8.072,83	8.072,83	
	PMP (dies)	2025	38,20	42,06	25,25	18,87	24,40	16,89	27,33	25,25	30,13	26,47	21,98	33,35	31,96	
	PMP (dies)	2024	31,30	28,65	34,14	29,63	29,96	21,80	30,87	33,15	31,80	22,11	27,95	27,80		
		2023	34,09	19,95	28,36	30,54	31,49	23,47	19,49	48,00	38,33	32,00	29,20	27,37		
		2022	33,39	14,02	21,64	37,35	35,46	44,52	57,39	40,13	42,63	18,89	30,00	37,13		
	TOTAL PAGADES		IMPORT	29.069.370,31	3.545.058,68	7.338.580,90	8.681.898,35	9.968.529,10	13.627.011,11	11.294.241,83	9.990.042,16	6.173.150,44	15.026.589,10	13.027.732,49	16.439.169,49	144.181.373,96
	TOTAL PENDENTS		IMPORT	616.816,04	4.866.961,17	6.872.025,27	5.100.962,47	12.290.657,06	4.860.670,08	9.111.620,46	1.948.024,41	9.343.956,12	12.048.155,15	10.927.977,52	16.012.977,29	16.012.977,29
PMP Global		2025	33,52	19,94	18,72	22,05	16,88	20,55	19,20	24,33	22,18	18,62	21,72	18,53	19,89	
PMP Global	2024	19,99	27,51	29,50	24,11	22,12	29,53	25,10	29,32	29,37	31,37	23,23	24,18			
	2023	11,45	10,17	9,57	22,43	17,90	15,83	20,06	31,20	36,92	27,27	21,51	19,01			
	2022	12,02	21,55	12,87	11,56	12,71	17,12	16,09	12,03	7,68	10,26	9,69	9,18			